

Sénégal

Direction de l'Analyse, de la Prévision et des Statistiques agricoles, MAER

Enquête agricole annuelle (2017-2018)

Study Documentation

25 Octobre 2019

Production des méta-données

Producteur(s) des méta-données	Direction de l'Analyse, de la Prévision et des Statistiques agricoles (DAPSA) , MAER , Documentation
Date de production	6 Octobre 2019
Version	Version 1.0 (mars 2019) Documentation effectuée après l'analyse finale des données.
Identification	DDI-SEN-DAPSA-EAA-2017-2018-V1.0

Table des matières

Aperçu.....	4
Domaines thématiques et couverture.....	4
Producteurs et sponsors.....	5
Echantillonnage.....	5
Collecte des données.....	6
Accessibilité.....	7
Responsabilité et droits d'auteurs.....	8
Description des fichiers.....	9
menage_final.....	9
membre_final.....	9
parcelle_final.....	9
ouvrier_final.....	9
Liste des variables.....	10
menage_final.....	10
membre_final.....	44
parcelle_final.....	46
ouvrier_final.....	51
Description des variables.....	52
menage_final.....	53
membre_final.....	211
parcelle_final.....	222
ouvrier_final.....	244

Enquête agricole annuelle (2017-2018) (EAA 2017-2018)

Aperçu	
Type	Enquête agricole [ag/oth]
Identification	SEN-DAPSA-EAA-2017-2018-V1.0
Version	Date de production: 2018-09 Version issue de l'apurement des données.
Série	<p>De la période des indépendances au début des années 80, les statistiques étaient fournies sans une méthodologie appropriée par les Inspections Régionales de l'Agriculture et les Sociétés Régionales de Développement localisées au niveau des zones agro-écologiques.</p> <p>De 1984 à 1990, une approche méthodologique impulsée par le CILSS/DIAPER, permettait de réaliser les estimations auprès des carrés administratifs et les résultats étaient produits jusqu'au niveau des arrondissements. Cependant, ni la taille de l'échantillon (environ 4000 carrés administratifs pour 90 arrondissements), ni la qualité de l'unité statistique d'observation (le carré administratif) ne permettaient de garantir des estimations fiables, le carré étant très instable et l'existence assez fluctuante.</p> <p>Depuis 1990, la nouvelle méthodologie mise en œuvre avec l'assistance de la FAO, confortée avec le Recensement national de l'Agriculture (RNA) de 1997-1999, introduit certaines innovations dans l'approche méthodologique :</p> <ul style="list-style-type: none"> • Une base de sondage constituée par la liste exhaustive des ménages agricoles est désormais disponible ; • L'unité statistique primaire devient le district de recensement (DR) en lieu et place du village ; • L'unité statistique secondaire, le ménage agricole (ou exploitation agricole) à la place du carré administratif ; • Le niveau de représentation des résultats est désormais le département (et non plus l'arrondissement), pour tenir compte des moyens et ressources disponibles.
<p>Résumé</p> <p>L'enquête agricole dans sa forme actuelle, couvre l'ensemble des régions du pays et tous les départements (à l'exception des départements de Dakar, Pikine et Guédiawaye exclus du champ de l'enquête du fait de la faiblesse voire l'inexistence de l'activité agricole).</p> <p>L'enquête agricole est une opération statistique annuelle dont l'objectif général est d'estimer le niveau des principales productions agricoles des exploitations agricoles de type familial. Elle permet également de fournir des informations sur des caractéristiques physiques des parcelles cultivées (géo localisation, superficie) et des investissements majeurs réalisés à leur niveau (intrants agricoles, opérations culturales, gestion et restauration des sols). Elle adresse également, une fois tous les 3 ans, des thématiques de structure des ménages agricoles (niveau d'équipement agricole, revenu agricole, risques agricoles et stratégies d'adaptation, etc.).</p> <p>Les principaux indicateurs portent sur les niveaux de rendement, sur les superficies emblavées, les productions et les moyens de production.</p>	
Type d'étude	Données échantillonnées [ssd]
Unité d'analyse	Ménages et parcelles agricoles.

Domaines thématiques et couverture

Domaines thématiques

- Production, superficie et rendement des différentes spéculations
- Moyens de production (intrants et matériels agricoles).

Période(s) de référence	2017-06
	Sénégal
Couverture géographique L'enquête couvre l'ensemble des départements du Sénégal, à l'exception des départements de Dakar, Guédiawaye et Pikine.	
Univers L'enquête couvre l'ensemble des ménages et parcelles agricoles des 42 départements du pays.	

Producteurs et sponsors	
Enquêteur(s) principal(aux)	Direction de l'Analyse, de la Prévision et des Statistiques agricoles, MAER
Autre(s) producteur(s)	Direction de l'Horticulture (DHORT) , MAER , Appui dans l'élaboration du questionnaire, dans la formation des enquêteurs et dans la supervision Agence nationale de la Statistique et de la Démographie (ANSD) , MEFP , Appui dans l'élaboration du questionnaire, dans la formation des enquêteurs et dans la supervision Cellule d'études et de planification du Ministère de l'Elevage (CEP) , MEPA , Appui dans l'élaboration du questionnaire, dans la formation des enquêteurs et dans la supervision
Financement	Organisation des Nations-Unies pour l'Agriculture et l'Alimentation (FAO) , Assistance technique et financière Etat du Sénégal , Financement du personnel et matériel de collecte

Echantillonnage
Procédure d'échantillonnage La base de sondage Les résultats du dernier RGPHAE dénombrent 755 532 ménages agricoles pratiquant l'agriculture au sens large. Sur cette base 455 916 ménages agricoles font l'agriculture sous pluie. Ces derniers constituent le fichier de la base de sondage de l'enquête agricole. Le fichier des ménages agricoles sera utilisé comme la base de sondage pour les tirages du DR du premier degré. La base de sondage du second degré est constituée, au niveau de chaque unité primaire (UP) ou DR tiré, de la liste exhaustive des ménages agricoles qui y habitent et représentent les unités secondaires (US). Plan de sondage Le plan de sondage comprend un échantillon global de 6340 ménages agricoles répartis dans 1260 DR et les 42 domaines d'étude (département). La répartition de l'échantillon qui tient compte des taux de sondages globaux et du poids agricole de la strate. Le plan de sondage retenu fait référence à un sondage aléatoire à deux degrés et à couverture nationale, qui admet les districts de recensement ruraux (DR), comme les unités primaires (UP) et les ménages agricoles comme les unités secondaires (US). La méthode consiste à répartir la population statistique (ménages agricoles) dans les unités primaires de sorte que chacune d'elles soit rattachée sans ambiguïté à une UP bien déterminée. Le tirage de l'échantillon se fait alors en deux temps. - Premier temps (1er degré), on tire un échantillon d'unités primaires (DR), - Deuxième temps (2e degré), on sélectionne au niveau de chaque unité primaire (DR) tiré au 1er degré, un échantillon d'unités secondaires. L'avantage de cette méthode est qu'il n'est pas nécessaire d'avoir la liste exhaustive des unités secondaires pour l'ensemble du territoire national, mais seulement celles résidant dans les unités primaires échantillon. Ce qui permet de réduire les déplacements et conséquemment les coûts de l'enquête. Les tirages des échantillons seront organisés de façon indépendante d'un domaine d'étude (département) à l'autre. Les unités primaires ou DR sont tirées avec des probabilités inégales et avec remise (tirage PIAR). La probabilité de sortie d'un DR à chaque tirage est choisie proportionnelle à sa taille exprimée en termes d'effectif des ménages agricoles.

Au deuxième degré, les unités secondaires (ou ménages agricoles), sont tirées avec des probabilités égales et sans remise (tirage PESR). Un nombre constant d'unités secondaires est sélectionné dans chaque DR de l'échantillon du premier degré. Ce nombre constant d'unités secondaires est choisi égal à 5.

Taux de réponse

En termes de couverture, les taux de réponse s'établissent comme suit:

- 86% au niveau des grappes
- 92% au niveau des ménages.

Pondération

poids_men: coefficient de pondération ménage redressé

Les calculs de la pondération figurent dans le fichier "Note sur le calcul des coefficients de pondération".

Collecte des données

Période(s) de référence

start 2017-06
end 2018-01

Notes sur la collecte

Au niveau régional (DRDR), au nombre de 14 pour l'ensemble des régions, les superviseurs régionaux (le chargé des statistiques au niveau des DRDR si le poste est pourvu) ont pour missions de :

- superviser la sélection des enquêteurs et les sessions de mise à niveau ;
- réceptionner et procéder à la distribution du matériel d'enquête (supports de formation, tablettes / Smartphones, suppléments questionnaires, dotation en carburant, etc.) ;
- faciliter la centralisation des équipements (Smartphones, chargeurs, etc.) au niveau régional à la fin des opérations ;
- superviser la consolidation des données collectées (vérification, cohérence, etc.) ;
- informer les autorités régionales et nationales sur la mise en œuvre des opérations.

Au niveau départemental (SDDR), au nombre de 42 pour l'ensemble des départements, les superviseurs départementaux (Chef de service départemental) ont pour missions de :

- assister le superviseur régional dans ses tâches ;
- superviser la préparation et la mise en œuvre du plan d'enquête ;
- procéder aux affectations des DR et des ménages ;
- faciliter le contrôle et la correction des données ;
- sauvegarder les données (fichiers) dans un ordinateur ;
- participer à la consolidation des données au niveau régional ;
- veiller à la bonne gestion du matériel.

Les 42 contrôleurs départementaux ont pour missions :

- d'assister le superviseur départemental dans ses tâches ;
- de mettre en œuvre le plan d'enquête ;
- de contrôler les opérations de collecte sur le terrain ;
- de faire des propositions correctives sur les opérations de collecte (points d'observations, dispositif de collecte, etc.).

Les 157 enquêteurs ont pour missions:

- d'informer les autorités locales de l'opération ;
- d'identifier le ménage à enquêter avec l'appui de l'autorité ;
- d'administrer les différents questionnaires ;
- de soumettre les questionnaires au visa du contrôleur ;
- de se rapprocher du contrôleur pour le contrôle, la correction et la sauvegarde des données (sauvegarde dans l'ordinateur du contrôleur / superviseur à chaque occasion pour pallier les pertes de données);
- de veiller à la sécurité et à l'entretien du matériel d'enquête.

L'équipe interne de la DAPSA est constituée d'informaticiens (développeurs et spécialistes réseau), d'agronomes, d'économistes, de statisticiens et des partenaires (DHORT, CEP Elevage). Cette équipe est chargée :

- de la rédaction des questionnaires ;
- du développement des applications de collecte ;

- du contrôle de validité et de cohérence ;
- de la définition des plans d'analyse ;
- de la définition des plans de tabulation ;
- de la rédaction des rapports ;
- de la publication des résultats et des rapports.

Questionnaires

Questionnaire 1: agriculture

Questionnaire 2: ménage

Enquêteurs

Direction de l'Analyse, de la Prévision et des Statistiques agricoles (DAPSA) , MAER

Supervision

La gestion de l'enquête agricole a été organisée dans deux modules logiciels : une application mobile sous Android avec une base de données SQLITE et une plateforme web de suivi développée dans DJANGO avec une base de données MYSQL. Les principales difficultés relevées et solutions appliquées sont:

- les tests de l'application mobile n'ont pas permis de déceler les erreurs de synchronisation apparues lors de la phase de collecte. Ainsi les enquêteurs n'ont pas pu synchroniser les données avec la plateforme web de suivi. Les données qui parvenaient à la DAPSA n'étaient pas complètes. La solution a consisté à copier les données dans des clés USB pour les transférer à l'aide SQLite manager. Il faut dire que les contrôles sont interactifs dans l'application ;
- ensuite plusieurs versions de l'application ont été utilisées au cours de la collecte ;
- les incohérences ont également été observées au niveau des superficies par rapport à la quantité de semences utilisée. Pour les variables, un coefficient de variation a été calculé.

Accessibilité**Agence propriétaire**Direction de l'Analyse, de la Prévision et des Statistiques agricoles (MAER) , <http://www.dapsa.gouv.sn>**Contact(s)**Division des Statistiques de la Documentation et de l'Information Agricole (DAPSA) , www.dapsa.gouv.sn**Confidentialité**

Toute utilisation des données produites ou gérées par la DAPSA, doit faire l'objet d'une demande d'autorisation adressée à son directeur. Il y sera clairement mentionné l'utilisation qui sera faite des données et une copie en français ou en anglais du projet d'étude sera jointe à la demande.

Conditions d'accès

Le service ou l'organisation demandeur devra s'engager à respecter les conditions suivantes:

1. L'utilisateur devra se conformer aux dispositions des articles 6 et 7 chapitre 2 section 2 de la loi sénégalaise N° 2004.21 portant organisation des activités statistiques qui fait obligation à toute personne manipulant des données individuelles, recueillies par les services et organismes relevant du système statistique national, de garantir l'anonymat des personnes physiques ou morales concernées par l'enquête, et de n'utiliser ces données qu'aux fins de diffuser ou de publier des résultats statistiques agrégés.
2. L'utilisateur est entièrement responsable de ses conclusions ou études tirées de ces données et en cela, la responsabilité de la DAPSA ne saurait être engagée de quelque manière que ce soit.
3. Les données ne devront être ni copiées ni transmises à d'autres personnes ou organisations, directement ou indirectement, sans l'accord écrit préalable de la DAPSA.
4. Toute publication rédigée à l'aide des données issues de la DAPSA doit comporter la mention suivante "Source: Enquête X*, Année N*, Direction de l'Analyse, de la Prévision et des Statistiques agricoles (DAPSA) de la République du Sénégal, www.dapsa.gouv.sn"
5. Trois copies de tout rapport produit sur la base des données seront transmises pour information et commentaire à la DAPSA.
6. L'utilisateur est informé que la DAPSA se réserve le droit de recourir aux voies et moyens qu'il jugera utiles en cas de non-respect de l'un quelconque de ces engagements, pour se faire restaurer dans ses droits.
7. L'utilisateur peut en cas de besoin s'adjoindre le concours de la DAPSA dans la réalisation de l'étude.

* : X étant le nom complet de l'enquête suivi de son sigle entre parenthèses, exemple "Enquête agricole annuelle (EAA)".
N étant l'année de l'enquête, exemple "2002".

Citation

Source: "Enquête agricole annuelle (AEE), 2017/2018, Direction de l'Analyse, de la Prévision et des Statistiques agricoles (DAPSA) de la République du Sénégal, www.dapsa.gouv.sn".

Responsabilité et droits d'auteurs

Responsabilité(s)

L'utilisateur est entièrement responsable de ses conclusions ou études tirées de ces données et en cela, la responsabilité de la DAPSA ne saurait être engagée de quelque manière que ce soit.

Droits d'auteurs

Propriété de la Direction de l'Analyse, de la Prévision et des Statistiques agricoles (DAPSA)

Description des fichiers

Le jeu de données contient 4 fichier(s)

menage_final	
# Enregistrements	5358
# Variable(s)	687
Structure du fichier	Type: relational Clé(s): id_menage (Identifiant du ménage)
Producteur DAPSA	
Version Données rendues anonymes	

membre_final	
# Enregistrements	46326
# Variable(s)	38
Structure du fichier	Type: relational Clé(s): id_menage (Identifiant du ménage) , id_membre (Numéro membre)
Producteur DAPSA	
Version Données rendues anonymes	

parcelle_final	
# Enregistrements	16635
# Variable(s)	90
Structure du fichier	Type: relational Clé(s): id_menage (Identifiant du ménage) , id_parcelle (Identifiant de la parcelle)
Producteur DAPSA	
Version Données rendues anonymes	

ouvrier_final	
# Enregistrements	1870
# Variable(s)	8
Producteur DAPSA	
Version Données rendues anonymes	

Liste des variables

Le jeu de données contient 823 variable(s)

Fichier menage_final							
#	Nom	Libellé	Type	Format	Valide	Non-valide	Question
1	id_menage	Identifiant du ménage	discrète	numeric-7.2	5358	0	Identifiant du ménage
2	poids_men	Poids ménage	continue	numeric-6.2	5358	0	Poids du ménage
3	region	M1 - Code de la région	discrète	numeric-5.2	5358	0	Région
4	departem..	M2 - Code du département	discrète	numeric-5.2	5358	0	Département
5	M10	M10 - Nombre de membres du ménage	discrète	numeric-5.2	5292	66	Quel est le nombre de membres du ménage ?
6	M11	M11 - L'exploitation enregistre-t-elle systématiquement ses activités dans des registres ou carnets?	discrète	numeric-4.2	5357	1	L'exploitation enregistre-t-elle systématiquement ses activités dans des registres ou carnets ?
7	M11_oui_1	M11_oui - Production végétale	discrète	numeric-4.2	230	5128	Si Oui ou occasionnellement et partiellement, quelles informations sont-elles systématiquement enregistrées ?
8	M11_oui_2	M11_oui - Production animale	discrète	numeric-4.2	230	5128	Si Oui ou occasionnellement et partiellement, quelles informations sont-elles systématiquement enregistrées ?
9	M11_oui_3	M11_oui - Prix unitaires et montant des ventes	discrète	numeric-4.2	230	5128	Si Oui ou occasionnellement et partiellement, quelles informations sont-elles systématiquement enregistrées ?
10	M11_oui_4	M11_oui - Quantités d'intrants utilisés	discrète	numeric-4.2	230	5128	Si Oui ou occasionnellement et partiellement, quelles informations sont-elles systématiquement enregistrées ?
11	M11_oui_5	M11_oui - Valeurs des intrants achetés	discrète	numeric-4.2	230	5128	Si Oui ou occasionnellement et partiellement, quelles informations sont-elles systématiquement enregistrées ?
12	M11_oui_6	M11_oui - Temps de travaux	discrète	numeric-4.2	230	5128	Si Oui ou occasionnellement et partiellement, quelles informations sont-elles systématiquement enregistrées?
13	M11_oui_7	M11_oui - Paiements des travailleurs	discrète	numeric-4.2	230	5128	Si Oui ou occasionnellement et partiellement, quelles informations sont-elles systématiquement enregistrées?
14	M11_oui_8	M11_oui - Autre	discrète	numeric-4.2	230	5128	Si Oui ou occasionnellement et partiellement, quelles informations sont-elles systématiquement enregistrées?
15	M12	M12 - L'exploitation participe-t-elle à une association d'exploitants	discrète	numeric-4.2	5357	1	L'exploitation participe-t-elle à une association d'exploitants?
16	M13	M13 - L'exploitation participe-t-elle à une coopérative commerciale?	discrète	numeric-4.2	5357	1	L'exploitation participe-t-elle à une coopérative commerciale?
17	M14	M14 - L'exploitation participe-t-elle à une coopérative de production?	discrète	numeric-4.2	5357	1	L'exploitation participe-t-elle à une coopérative de production
18	M15	"M15 - Nombre visites d'un agent de vulgarisation/	discrète	numeric-5.2	5357	1	Combien l'exploitation a-t-elle reçu de visites d'un agent de vulgarisation/

Fichier menage_final							
#	Nom	Libellé	Type	Format	Valide	Non-valide	Question
		vétérinaire/spécialiste santé animale?					vétérinaire/spécialiste de la santé animale au cours des 6 derniers mois?
19	M16	M16 - Des chocs relatifs à la production ont-ils touché le ménage pendant la campagne	discrète	numeric-4.2	5351	7	Des chocs relatifs à la production ont-ils touché le ménage pendant la campagne en cours?
20	M17_1	M17 - 1 choc plus grave	discrète	numeric-5.2	2246	3112	Identifier les 3 chocs les plus graves par ordre d'importance: Le plus grave = 1 2ème plus grave = 2 3ème plus grave = 3
21	M17_2	M17 - 2 ème choc le plus grave	discrète	numeric-5.2	1649	3709	Identifier les 3 chocs les plus graves par ordre d'importance: Le plus grave = 1 2ème plus grave = 2 3ème plus grave = 3
22	M17_3	M17 - 3ème choc le plus grave	discrète	numeric-5.2	1206	4152	Identifier les 3 chocs les plus graves par ordre d'importance: Le plus grave = 1 2ème plus grave = 2 3ème plus grave = 3
23	M18_11	M18 - 1 stratégie d'adaptation du 1 choc	discrète	numeric-5.2	2274	3084	Quelles sont les 3 principales stratégies d'adaptation ?
24	M18_12	M18 - 2 stratégie d'adaptation du 1 choc	discrète	numeric-5.2	1526	3832	Quelles sont les 3 principales stratégies d'adaptation ?
25	M18_13	M18 - 3 stratégie d'adaptation du 1 choc	discrète	numeric-5.2	1194	4164	Quelles sont les 3 principales stratégies d'adaptation ?
26	M18_21	M18 - 1 stratégie d'adaptation du 2 choc	discrète	numeric-5.2	1674	3684	Quelles sont les 3 principales stratégies d'adaptation ?
27	M18_22	M18 - 2 stratégie d'adaptation du 2 choc	discrète	numeric-5.2	1360	3998	Quelles sont les 3 principales stratégies d'adaptation ?
28	M18_23	M18 - 3 stratégie d'adaptation du 2 choc	discrète	numeric-5.2	1150	4208	Quelles sont les 3 principales stratégies d'adaptation ?
29	M18_31	M18 - 1 stratégie d'adaptation du 3 choc	discrète	numeric-5.2	1230	4128	Quelles sont les 3 principales stratégies d'adaptation ?
30	M18_32	M18 - 2 stratégie d'adaptation du 3 choc	discrète	numeric-5.2	1126	4232	Quelles sont les 3 principales stratégies d'adaptation ?
31	M18_33	M18 - 3 stratégie d'adaptation du 3 choc	discrète	numeric-5.2	1065	4293	Quelles sont les 3 principales stratégies d'adaptation ?
32	E2_1	E2 - Vente de Bovins adultes mâles pour faire face au choc 1	discrète	numeric-5.2	1528	3830	Quel type d'animal a été vendu pour faire face aux 3 principaux chocs de production?
33	E3_1	E3 - Vente de Bovins adultes femelles pour faire face au choc 1	discrète	numeric-5.2	691	4667	Quel type d'animal a été vendu pour faire face aux 3 principaux chocs de production?
34	E4_1	E4 - Vente de Bovins jeunes mâles pour faire face au choc 1	discrète	numeric-5.2	345	5013	Quel type d'animal a été vendu pour faire face aux 3 principaux chocs de production?
35	E5_1	E5 - Vente de Bovins jeunes femelles pour faire face au choc 1	discrète	numeric-5.2	148	5210	Quel type d'animal a été vendu pour faire face aux 3 principaux chocs de production?
36	E6_1	E6 - Vente d'ovins males pour faire face au choc 1	discrète	numeric-5.2	82	5276	Quel type d'animal a été vendu pour faire face aux 3 principaux chocs de production?

Fichier menage_final							
#	Nom	Libellé	Type	Format	Valide	Non-valide	Question
37	E7_1	E7 - Vente d'ovins femelles pour faire face au choc 1	discrète	numeric-5.2	43	5315	Quel type d'animal a été vendu pour faire face aux 3 principaux chocs de production?
38	E8_1	E8 - Vente de caprins mâles pour faire face au choc 1	discrète	numeric-5.2	23	5335	Quel type d'animal a été vendu pour faire face aux 3 principaux chocs de production?
39	E9_1	E9 - Vente de caprins femelles pour faire face au choc 1	discrète	numeric-5.2	13	5345	Quel type d'animal a été vendu pour faire face aux 3 principaux chocs de production?
40	E10_1	E10 - Vente de volaille pour faire face au choc 1	discrète	numeric-5.2	10	5348	Quel type d'animal a été vendu pour faire face aux 3 principaux chocs de production?
41	E2_2	E2 - Vente de Bovins adultes mâles pour faire face au choc 2	discrète	numeric-5.2	602	4756	Quel type d'animal a été vendu pour faire face aux 3 principaux chocs de production?
42	E3_2	E3 - Vente de Bovins adultes femelles pour faire face au choc 2	discrète	numeric-5.2	283	5075	Quel type d'animal a été vendu pour faire face aux 3 principaux chocs de production?
43	E4_2	E4 - Vente de Bovins jeunes mâles pour faire face au choc 2	discrète	numeric-5.2	161	5197	Quel type d'animal a été vendu pour faire face aux 3 principaux chocs de production?
44	E5_2	E5 - Vente de Bovins jeunes femelles pour faire face au choc 2	discrète	numeric-5.2	79	5279	Quel type d'animal a été vendu pour faire face aux 3 principaux chocs de production?
45	E6_2	E6 - Vente d'ovins males pour faire face au choc 2	discrète	numeric-5.2	48	5310	Quel type d'animal a été vendu pour faire face aux 3 principaux chocs de production?
46	E7_2	E7 - Vente d'ovins femelles pour faire face au choc 2	discrète	numeric-5.2	20	5338	Quel type d'animal a été vendu pour faire face aux 3 principaux chocs de production?
47	E8_2	E8 - Vente de caprins mâles pour faire face au choc 2	discrète	numeric-5.2	13	5345	Quel type d'animal a été vendu pour faire face aux 3 principaux chocs de production?
48	E9_2	E9 - Vente de caprins femelles pour faire face au choc 2	discrète	numeric-5.2	10	5348	Quel type d'animal a été vendu pour faire face aux 3 principaux chocs de production?
49	E10_2	E10 - Vente de volaille pour faire face au choc 2	discrète	numeric-5.2	9	5349	Quel type d'animal a été vendu pour faire face aux 3 principaux chocs de production?
50	E2_3	E2 - Vente de Bovins adultes mâles pour faire face au choc 3	discrète	numeric-5.2	208	5150	Quel type d'animal a été vendu pour faire face aux 3 principaux chocs de production?
51	E3_3	E3 - Vente de Bovins adultes femelles pour faire face au choc 3	discrète	numeric-5.2	112	5246	Quel type d'animal a été vendu pour faire face aux 3 principaux chocs de production?
52	E4_3	E4 - Vente de Bovins jeunes mâles pour faire face au choc 3	discrète	numeric-5.2	69	5289	Quel type d'animal a été vendu pour faire face aux 3 principaux chocs de production?
53	E5_3	E5 - Vente de Bovins jeunes femelles pour faire face au choc 3	discrète	numeric-5.2	46	5312	Quel type d'animal a été vendu pour faire face aux 3 principaux chocs de production?

Fichier menage_final							
#	Nom	Libellé	Type	Format	Valide	Non-valide	Question
54	E6_3	E6 - Vente d'ovins males pour faire face au choc 3	discrète	numeric-5.2	31	5327	Quel type d'animal a été vendu pour faire face aux 3 principaux chocs de production?
55	E7_3	E7 - Vente d'ovins femelles pour faire face au choc 3	discrète	numeric-5.2	14	5344	Quel type d'animal a été vendu pour faire face aux 3 principaux chocs de production?
56	E8_3	E8 - Vente de caprins mâles pour faire face au choc 3	discrète	numeric-5.2	11	5347	Quel type d'animal a été vendu pour faire face aux 3 principaux chocs de production?
57	E9_3	E9 - Vente de caprins femelles pour faire face au choc 3	discrète	numeric-5.2	7	5351	Quel type d'animal a été vendu pour faire face aux 3 principaux chocs de production?
58	E10_3	E10 - Vente de volaille pour faire face au choc 3	discrète	numeric-5.2	6	5352	Quel type d'animal a été vendu pour faire face aux 3 principaux chocs de production?
59	M41_1	M41 - Les membres du ménage ont-ils récolté Arachide en 2017	discrète	numeric-4.2	4491	867	Les membres du ménage ont-ils récolté ce produit en 2017 ?
60	M41_3	M41 - Les membres du ménage ont-ils récolté Niébé en 2017	discrète	numeric-4.2	4491	867	Les membres du ménage ont-ils récolté ce produit en 2017 ?
61	M41_5	M41 - Les membres du ménage ont-ils récolté Riz paddy en 2017	discrète	numeric-4.2	4491	867	Les membres du ménage ont-ils récolté ce produit en 2017 ?
62	M41_8	M41 - Les membres du ménage ont-ils récolté Mil en 2017	discrète	numeric-4.2	4491	867	Les membres du ménage ont-ils récolté ce produit en 2017 ?
63	M41_9	M41 - Les membres du ménage ont-ils récolté Maïs en 2017	discrète	numeric-4.2	4491	867	Les membres du ménage ont-ils récolté ce produit en 2017 ?
64	M41_10	M41 - Les membres du ménage ont-ils récolté Sorgho en 2017	discrète	numeric-4.2	4491	867	Les membres du ménage ont-ils récolté ce produit en 2017 ?
65	M41_11	M41 - Les membres du ménage ont-ils récolté Fonio en 2017	discrète	numeric-4.2	4491	867	Les membres du ménage ont-ils récolté ce produit en 2017 ?
66	M41_12	M41 - Les membres du ménage ont-ils récolté Béréf en 2017	discrète	numeric-4.2	4491	867	Les membres du ménage ont-ils récolté ce produit en 2017 ?
67	M41_13	M41 - Les membres du ménage ont-ils récolté Bissap en 2017	discrète	numeric-4.2	4491	867	Les membres du ménage ont-ils récolté ce produit en 2017 ?
68	M41_14	M41 - Les membres du ménage ont-ils récolté Diakhatou en 2017	discrète	numeric-4.2	4491	867	Les membres du ménage ont-ils récolté ce produit en 2017 ?
69	M41_15	M41 - Les membres du ménage ont-ils récolté Gombo en 2017	discrète	numeric-4.2	4491	867	Les membres du ménage ont-ils récolté ce produit en 2017 ?
70	M41_16	M41 - Les membres du ménage ont-ils récolté Manioc en 2017	discrète	numeric-4.2	4491	867	Les membres du ménage ont-ils récolté ce produit en 2017 ?

Fichier menage_final							
#	Nom	Libellé	Type	Format	Valide	Non-valide	Question
71	M41_17	M41 - Les membres du ménage ont-ils récolté Pastèque en 2017	discrète	numeric-4.2	4491	867	Les membres du ménage ont-ils récolté ce produit en 2017 ?
72	M41_18	M41 - Les membres du ménage ont-ils récolté Patate douce en 2017	discrète	numeric-4.2	4491	867	Les membres du ménage ont-ils récolté ce produit en 2017 ?
73	M41_19	M41 - Les membres du ménage ont-ils récolté Sésame en 2017	discrète	numeric-4.2	4491	867	Les membres du ménage ont-ils récolté ce produit en 2017 ?
74	M41_20	M41 - Les membres du ménage ont-ils récolté Tomate en 2017	discrète	numeric-4.2	4491	867	Les membres du ménage ont-ils récolté ce produit en 2017 ?
75	M41_21	M41 - Les membres du ménage ont-ils récolté Vouandzou en 2017	discrète	numeric-4.2	4491	867	Les membres du ménage ont-ils récolté ce produit en 2017 ?
76	M42_1_1	M42 - Superficie emblavée - Arachide (Superficie en hectares)	continue	numeric-6.2	1805	3553	Quelle est la superficie emblavée?
77	M42_3_1	M42 - Superficie emblavée - Niébé (Superficie en hectares)	continue	numeric-6.2	494	4864	Quelle est la superficie emblavée?
78	M42_5_1	M42 - Superficie emblavée - Riz paddy (Superficie en hectares)	continue	numeric-6.2	288	5070	Quelle est la superficie emblavée?
79	M42_8_1	M42 - Superficie emblavée - Mil (Superficie en hectares)	continue	numeric-6.2	1528	3830	Quelle est la superficie emblavée?
80	M42_9_1	M42 - Superficie emblavée - Maïs (Superficie en hectares)	continue	numeric-6.2	762	4596	Quelle est la superficie emblavée?
81	M42_10_1	M42 - Superficie emblavée - Sorgho (Superficie en hectares)	continue	numeric-6.2	339	5019	Quelle est la superficie emblavée?
82	M42_11_1	M42 - Superficie emblavée - Fonio (Superficie en hectares)	continue	numeric-6.2	40	5318	Quelle est la superficie emblavée?
83	M42_12_1	M42 - Superficie emblavée - Béréf (Superficie en hectares)	continue	numeric-5.2	10	5348	Quelle est la superficie emblavée?
84	M42_13_1	M42 - Superficie emblavée - Bissap (Superficie en hectares)	continue	numeric-6.2	90	5268	Quelle est la superficie emblavée?
85	M42_14_1	M42 - Superficie emblavée - Diakhatou (Superficie en hectares)	continue	numeric-4.2	26	5332	Quelle est la superficie emblavée?
86	M42_15_1	M42 - Superficie emblavée - Gombo (Superficie en hectares)	continue	numeric-4.2	56	5302	Quelle est la superficie emblavée?
87	M42_16_1	M42 - Superficie emblavée - Manioc (Superficie en hectares)	continue	numeric-5.2	22	5336	Quelle est la superficie emblavée?
88	M42_17_1	M42 - Superficie emblavée - Pastèque (Superficie en hectares)	continue	numeric-4.2	44	5314	Quelle est la superficie emblavée?

Fichier menage_final							
#	Nom	Libellé	Type	Format	Valide	Non-valide	Question
89	M42_18_1	M42 - Superficie emblavée - Patate douce (Superficie en hectares)	continue	numeric-4.2	6	5352	Quelle est la superficie emblavée?
90	M42_19_1	M42 - Superficie emblavée - Sésame (Superficie en hectares)	continue	numeric-4.2	53	5305	Quelle est la superficie emblavée?
91	M42_20_1	M42 - Superficie emblavée - Tomate (Superficie en hectares)	continue	numeric-4.2	21	5337	Quelle est la superficie emblavée?
92	M42_21_1	M42 - Superficie emblavée - Vouandzou (Superficie en hectares)	continue	numeric-5.2	1	5357	Quelle est la superficie emblavée?
93	M43_1_1	M43 - Quantité totale récoltée - Arachide (Quantité)	continue	numeric-9.2	2850	2508	Quelle est la quantité totale récoltée?
94	M43_1_2	M43 - Arachide (Unité mesure)	discrète	numeric-5.2	2871	2487	Quelle est l'unité mesure ?
95	M43_1_3	M43 - Arachide (Etat du produit)	discrète	numeric-4.2	2868	2490	Quel est l'état du produit?
96	M43_3_1	M43 - Quantité totale récoltée - Niébé (Quantité)	continue	numeric-8.2	799	4559	Quelle est la quantité totale récoltée?
97	M43_3_2	M43 - Quantité totale récoltée - Niébé (Unité mesure)	discrète	numeric-5.2	800	4558	Quelle est l'unité mesure ?
98	M43_3_3	M43 - Niébé (Etat du produit)	discrète	numeric-4.2	799	4559	Quel est l'état du produit?
99	M43_5_1	M43 - Quantité totale récoltée - Riz paddy (Quantité)	continue	numeric-7.2	643	4715	Quelle est la quantité totale récoltée?
100	M43_5_2	M43 - Quantité totale récoltée - Riz paddy (Unité mesure)	discrète	numeric-5.2	677	4681	Quelle est l'unité mesure ?
101	M43_5_3	M43 - Riz paddy (Etat du produit)	discrète	numeric-4.2	677	4681	Quel est l'état du produit?
102	M43_8_1	M43 - Quantité totale récoltée - Mil (Quantité)	continue	numeric-8.2	2237	3121	Quelle est la quantité totale récoltée?
103	M43_8_2	M43 - Quantité totale récoltée - Mil (Unité mesure)	discrète	numeric-5.2	2261	3097	Quelle est l'unité mesure ?
104	M43_8_3	M43 - Mil (Etat du produit)	discrète	numeric-4.2	2261	3097	Quel est l'état du produit?
105	M43_9_1	M43 - Quantité totale récoltée - Maïs (Quantité)	continue	numeric-8.2	1307	4051	Quelle est la quantité totale récoltée?
106	M43_9_2	M43 - Quantité totale récoltée - Maïs (Unité mesure)	discrète	numeric-5.2	1311	4047	Quelle est l'unité mesure ?
107	M43_9_3	M43 - Maïs (Etat du produit)	discrète	numeric-4.2	1311	4047	Quel est l'état du produit?
108	M43_10_1	M43 - Quantité totale récoltée - Sorgho (Quantité)	continue	numeric-7.2	541	4817	Quelle est la quantité totale récoltée?
109	M43_10_2	M43 - Sorgho (Unité mesure)	discrète	numeric-5.2	542	4816	Quelle est l'unité mesure ?

Fichier menage_final							
#	Nom	Libellé	Type	Format	Valide	Non-valide	Question
110	M43_10_3	M43 - Sorgho (Etat du produit)	discrète	numeric-4.2	542	4816	Quel est l'état du produit?
111	M43_11_1	M43 - Quantité totale récoltée - Fonio (Quantité)	continue	numeric-7.2	48	5310	Quelle est la quantité totale récoltée?
112	M43_11_2	M43 - Fonio (Unité mesure)	discrète	numeric-5.2	48	5310	Quelle est l'unité mesure ?
113	M43_11_3	M43 - Fonio (Etat du produit)	discrète	numeric-4.2	48	5310	Quel est l'état du produit?
114	M43_12_1	M43 - Quantité totale récoltée - Béréf (Quantité)	continue	numeric-7.2	16	5342	Quelle est la quantité totale récoltée?
115	M43_12_2	M43 - Béréf (Unité mesure)	discrète	numeric-5.2	16	5342	Quelle est l'unité mesure ?
116	M43_12_3	M43 - Béréf (Etat du produit)	discrète	numeric-4.2	16	5342	Quel est l'état du produit?
117	M43_13_1	M43 - Quantité totale récoltée - Bissap (Quantité)	continue	numeric-7.2	107	5251	Quelle est la quantité totale récoltée?
118	M43_13_2	M43 - Bissap (Unité mesure)	discrète	numeric-5.2	107	5251	Quelle est l'unité mesure ?
119	M43_13_3	M43 - Bissap (Etat du produit)	discrète	numeric-4.2	107	5251	Quel est l'état du produit?
120	M43_14_1	M43 - Diakhatou (Quantité)	continue	numeric-7.2	32	5326	Quelle est la quantité totale récoltée?
121	M43_14_2	M43 - Diakhatou (Unité mesure)	discrète	numeric-5.2	32	5326	Quelle est l'unité mesure ?
122	M43_14_3	M43 - Diakhatou (Etat du produit)	discrète	numeric-4.2	32	5326	Quel est l'état du produit?
123	M43_15_1	M43 - Quantité totale récoltée - Gombo (Quantité)	continue	numeric-7.2	61	5297	Quelle est la quantité totale récoltée?
124	M43_15_2	M43 - Gombo (Unité mesure)	discrète	numeric-5.2	61	5297	Quelle est l'unité mesure ?
125	M43_15_3	M43 - Gombo (Etat du produit)	discrète	numeric-4.2	61	5297	Quel est l'état du produit?
126	M43_16_1	M43 - Quantité totale récoltée - Manioc (Quantité)	continue	numeric-7.2	30	5328	Quelle est la quantité totale récoltée?
127	M43_16_2	M43 - Manioc (Unité mesure)	discrète	numeric-5.2	30	5328	Quelle est l'unité mesure ?
128	M43_16_3	M43 - Manioc (Etat du produit)	discrète	numeric-4.2	30	5328	Quel est l'état du produit?
129	M43_17_1	M43 - Quantité totale récoltée - Pastèque (Quantité)	continue	numeric-8.2	92	5266	Quelle est la quantité totale récoltée?
130	M43_17_2	M43 - Pastèque (Unité mesure)	discrète	numeric-5.2	94	5264	Quelle est l'unité mesure ?
131	M43_17_3	M43 - Pastèque (Etat du produit)	discrète	numeric-4.2	94	5264	Quel est l'état du produit?
132	M43_18_1	M43 - Quantité totale récoltée - Patate douce (Quantité)	continue	numeric-5.2	11	5347	Quelle est la quantité totale récoltée?
133	M43_18_2	M43 - Patate douce (Unité mesure)	discrète	numeric-5.2	11	5347	Quelle est l'unité mesure ?
134	M43_18_3	M43 - Patate douce (Etat du produit)	discrète	numeric-4.2	11	5347	Quel est l'état du produit?
135	M43_19_1	M43 - Quantité totale récoltée - Sésame (Quantité)	continue	numeric-7.2	75	5283	Quelle est la quantité totale récoltée?

Fichier menage_final							
#	Nom	Libellé	Type	Format	Valide	Non-valide	Question
136	M43_19_2	M43 - Sésame (Unité mesure)	discrète	numeric-5.2	75	5283	Quelle est l'unité mesure ?
137	M43_19_3	M43 - Sésame (Etat du produit)	discrète	numeric-4.2	75	5283	Quel est l'état du produit?
138	M43_20_1	M43 - Quantité totale récoltée - Tomate (Quantité)	continue	numeric-6.2	21	5337	Quelle est la quantité totale récoltée?
139	M43_20_2	M43 - Tomate (Unité mesure)	discrète	numeric-5.2	21	5337	Quelle est l'unité mesure ?
140	M43_20_3	M43 - Tomate (Etat du produit)	discrète	numeric-4.2	21	5337	Quel est l'état du produit?
141	M43_21_1	M43 - Quantité totale récoltée - Vouandzou (Quantité)	continue	numeric-6.2	4	5354	Quelle est la quantité totale récoltée?
142	M43_21_2	M43 - Vouandzou (Unité mesure)	discrète	numeric-5.2	4	5354	Quelle est l'unité mesure ?
143	M43_21_3	M43 - Vouandzou (Etat du produit)	discrète	numeric-4.2	4	5354	Quel est l'état du produit?
144	M43_1_4	M43 - Correspondance en kg d'arachide de la quantité totale déclarée	discrète	numeric-6.2	5358	0	Variable calculée
145	M43_3_4	M43 - Correspondance en kg de niébé de la quantité totale déclarée	continue	numeric-7.2	103	5255	Variable calculée
146	M43_5_4	M43 - Correspondance en kg de riz paddy de la quantité totale déclarée	continue	numeric-7.2	125	5233	Variable calculée
147	M43_8_4	M43 - Correspondance en kg de mil de la quantité totale déclarée	continue	numeric-9.2	388	4970	Variable calculée
148	M43_9_4	M43 - Correspondance en kg de maïs de la quantité totale déclarée	continue	numeric-9.2	229	5129	Variable calculée
149	M43_10_4	M43 - Correspondance en kg de sorgho de la quantité totale déclarée	continue	numeric-9.2	96	5262	Variable calculée
150	M43_11_4	M43 - Correspondance en kg de fonio de la quantité totale déclarée	continue	numeric-6.2	6	5352	Variable calculée
151	M43_12_4	M43 - Correspondance en kg de béréf de la quantité totale déclarée	continue	numeric-6.2	3	5355	Variable calculée
152	M43_13_4	M43 - Correspondance en kg de bissap de la quantité totale déclarée	discrète	numeric-5.2	5358	0	Variable calculée
153	M43_14_4	M43 - Correspondance en kg de diakhatou de la quantité totale déclarée	continue	numeric-6.2	2	5356	Variable calculée
154	M43_15_4	M43 - Correspondance en kg de gombo de la quantité totale déclarée	continue	numeric-7.2	20	5338	Variable calculée

Fichier menage_final							
#	Nom	Libellé	Type	Format	Valide	Non-valide	Question
155	M43_16_4	M43 - Correspondance en kg de manioc de la quantité totale déclarée	continue	numeric-6.2	2	5356	Variable calculée
156	M43_17_4	M43 - Correspondance en kg de pastèque de la quantité totale déclarée	discrète	numeric-5.2	5358	0	Variable calculée
157	M43_18_4	M43 - Correspondance en kg de patate douce de la quantité totale déclarée	continue	numeric-7.2	3	5355	Variable calculée
158	M43_19_4	M43 - Correspondance en kg de sésame de la quantité totale déclarée	continue	numeric-6.2	10	5348	Variable calculée
159	M43_20_4	M43 - Correspondance en kg de tomate de la quantité totale déclarée	continue	numeric-4.2	0	5358	Variable calculée
160	M43_21_4	M43 - Correspondance en kg de vouandzou de la quantité totale déclarée	continue	numeric-4.2	0	5358	Variable calculée
161	M44_1	M44 - Part de la production perdue durant le stockage ? - Arachide (%)	continue	numeric-5.2	2804	2554	Part de la production perdue durant le stockage ?
162	M44_3	M44 - Part de la production perdue durant le stockage ? - Niébé (%)	continue	numeric-5.2	755	4603	Part de la production perdue durant le stockage ?
163	M44_5	M44 - Part de la production perdue durant le stockage ? - Riz paddy (%)	continue	numeric-5.2	635	4723	Part de la production perdue durant le stockage ?
164	M44_8	M44 - Part de la production perdue durant le stockage ? - Mil (%)	continue	numeric-5.2	2196	3162	Part de la production perdue durant le stockage ?
165	M44_9	M44 - Part de la production perdue durant le stockage ? - Maïs (%)	continue	numeric-5.2	1272	4086	Part de la production perdue durant le stockage ?
166	M44_10	M44 - Part de la production perdue durant le stockage ? - Sorgho (%)	continue	numeric-5.2	526	4832	Part de la production perdue durant le stockage ?
167	M45_1	M45 - Part de la production réservée aux semences ? - Arachide	continue	numeric-5.2	2804	2554	Part de la production réservée aux semences (à la date de l'enquête) ?
168	M45_3	M45 - Part de la production réservée aux semences ? - Niébé	continue	numeric-5.2	755	4603	Part de la production réservée aux semences (à la date de l'enquête) ?
169	M45_5	M45 - Part de la production réservée aux semences ? - Riz paddy	continue	numeric-5.2	675	4683	Part de la production réservée aux semences (à la date de l'enquête) ?
170	M45_8	M45 - Part de la production réservée aux semences ? - Mil	continue	numeric-5.2	2196	3162	Part de la production réservée aux semences (à la date de l'enquête) ?
171	M45_9	M45 - Part de la production réservée aux semences ? - Maïs	continue	numeric-5.2	1272	4086	Part de la production réservée aux semences (à la date de l'enquête) ?

Fichier menage_final							
#	Nom	Libellé	Type	Format	Valide	Non-valide	Question
172	M45_10	M45 - Part de la production réservée aux semences ? - Sorgho	continue	numeric-5.2	526	4832	Part de la production réservée aux semences (à la date de l'enquête) ?
173	M46_1_5	M46 - Part de la production vendue ? - Riz paddy (%)	continue	numeric-5.2	675	4683	Part de la production vendue (A la date de l'enquête)?
174	M46_1_6	M46 - Part de la production vendue ? - Paille de riz (%)	continue	numeric-5.2	654	4704	Part de la production vendue (A la date de l'enquête)?
175	M46_1_7	M46 - Part de la production vendue ? - Son de riz (%)	continue	numeric-5.2	627	4731	Part de la production vendue (A la date de l'enquête)?
176	M46_1_8	M46 - Part de la production vendue ? - Mil (%)	continue	numeric-5.2	2196	3162	Part de la production vendue (A la date de l'enquête)?
177	M46_1_9	M46 - Part de la production vendue ? - Maïs (%)	continue	numeric-5.2	1272	4086	Part de la production vendue (A la date de l'enquête)?
178	M46_1_10	M46 - Part de la production vendue ? - Sorgho (%)	continue	numeric-5.2	526	4832	Part de la production vendue (A la date de l'enquête)?
179	M46_1_11	M46 - Part de la production vendue ? - Fonio (%)	continue	numeric-5.2	46	5312	Part de la production vendue (A la date de l'enquête)?
180	M46_1_12	M46 - Part de la production vendue ? - Béréf (%)	continue	numeric-5.2	13	5345	Part de la production vendue (A la date de l'enquête)?
181	M46_1_13	M46 - Part de la production vendue ? - Bissap (%)	continue	numeric-5.2	98	5260	Part de la production vendue (A la date de l'enquête)?
182	M46_1_14	M46 - Part de la production vendue ? - Diakhatou (%)	continue	numeric-5.2	27	5331	Part de la production vendue (A la date de l'enquête)?
183	M46_1_15	M46 - Part de la production vendue ? - Gombo (%)	continue	numeric-5.2	56	5302	Part de la production vendue (A la date de l'enquête)?
184	M46_1_16	M46 - Part de la production vendue ? - Manioc (%)	continue	numeric-5.2	27	5331	Part de la production vendue (A la date de l'enquête)?
185	M46_1_17	M46 - Part de la production vendue ? - Pastèque (%)	continue	numeric-5.2	92	5266	Part de la production vendue (A la date de l'enquête)?
186	M46_1_18	M46 - Part de la production vendue ? - Patate (%)	continue	numeric-5.2	65	5293	Part de la production vendue (A la date de l'enquête)?
187	M46_1_19	M46 - Part de la production vendue ? - Sésame (%)	continue	numeric-5.2	114	5244	Part de la production vendue (A la date de l'enquête)?
188	M46_1_20	M46 - Part de la production vendue ? - Tomate (%)	continue	numeric-5.2	21	5337	Part de la production vendue (A la date de l'enquête)?
189	M46_1_21	M46 - Part de la production vendue ? - Vouandzou (%)	continue	numeric-5.2	7	5351	Part de la production vendue (A la date de l'enquête)?
190	M46_2_1	M46 - Valeur globale des ventes - Arachide (FCFA)	continue	numeric-11.2	2273	3085	Quelle est la valeur globale des ventes?
191	M46_2_2	M46 - Valeur globale des ventes - Fanes d'arachide (FCFA)	continue	numeric-10.2	1539	3819	Quelle est la valeur globale des ventes?
192	M46_2_3	M46 - Valeur globale des ventes - Niébé (FCFA)	continue	numeric-9.2	404	4954	Quelle est la valeur globale des ventes?
193	M46_2_4	M46 - Valeur globale des ventes - Fanes de Niébé (FCFA)	continue	numeric-9.2	342	5016	Quelle est la valeur globale des ventes?
194	M46_2_5	M46 - Valeur globale des ventes - Riz paddy (FCFA)	continue	numeric-10.2	170	5188	Quelle est la valeur globale des ventes?

Fichier menage_final							
#	Nom	Libellé	Type	Format	Valide	Non-valide	Question
195	M46_2_6	M46 - Valeur globale des ventes - Paille de riz (FCFA)	continue	numeric-9.2	135	5223	Quelle est la valeur globale des ventes?
196	M46_2_7	M46 - Valeur globale des ventes - Son de riz (FCFA)	continue	numeric-9.2	155	5203	Quelle est la valeur globale des ventes?
197	M46_2_8	M46 - Valeur globale des ventes - Mil (FCFA)	continue	numeric-10.2	941	4417	Quelle est la valeur globale des ventes?
198	M46_2_9	M46 - Valeur globale des ventes - Maïs (FCFA)	continue	numeric-10.2	516	4842	Quelle est la valeur globale des ventes?
199	M46_2_10	M46 - Valeur globale des ventes - Sorgho (FCFA)	continue	numeric-9.2	206	5152	Quelle est la valeur globale des ventes?
200	M46_2_11	M46 - Valeur globale des ventes - Fonio (FCFA)	continue	numeric-8.2	28	5330	Quelle est la valeur globale des ventes?
201	M46_2_12	M46 - Valeur globale des ventes - Béréf (FCFA)	continue	numeric-8.2	10	5348	Quelle est la valeur globale des ventes?
202	M46_2_13	M46 - Valeur globale des ventes - Bissap (FCFA)	continue	numeric-9.2	83	5275	Quelle est la valeur globale des ventes?
203	M46_2_14	M46 - Valeur globale des ventes - Diakhatau (FCFA)	continue	numeric-9.2	23	5335	Quelle est la valeur globale des ventes?
204	M46_2_15	M46 - Valeur globale des ventes - Gombo (FCFA)	continue	numeric-9.2	71	5287	Quelle est la valeur globale des ventes?
205	M46_2_16	M46 - Valeur globale des ventes - Manioc (FCFA)	continue	numeric-9.2	18	5340	Quelle est la valeur globale des ventes?
206	M46_2_17	M46 - Valeur globale des ventes - Pastèque (FCFA)	continue	numeric-10.2	87	5271	Quelle est la valeur globale des ventes?
207	M46_2_18	M46 - Valeur globale des ventes - Patate douce (FCFA)	continue	numeric-10.2	58	5300	Quelle est la valeur globale des ventes?
208	M46_2_19	M46 - Valeur globale des ventes - Sésame (FCFA)	continue	numeric-9.2	110	5248	Quelle est la valeur globale des ventes?
209	M46_2_20	M46 - Valeur globale des ventes - Tomate (FCFA)	continue	numeric-9.2	19	5339	Quelle est la valeur globale des ventes?
210	M46_2_21	M46 - Valeur globale des ventes - Vouandzou (FCFA)	continue	numeric-8.2	5	5353	Quelle est la valeur globale des ventes?
211	M46_3_1	M46 - Y a t-il un contrat de production et ou de comm. ? - Arachide	discrète	numeric-4.2	2278	3080	Y a t-il un contrat de production et ou de commercialisation ?
212	M46_3_2	M46 - Y a t-il un contrat de production et ou de comm. ? - Fanes d'arachide	discrète	numeric-4.2	1537	3821	Y a t-il un contrat de production et ou de commercialisation ?
213	M46_3_3	M46 - Y a t-il un contrat de production et ou de comm. ? - Niébé	discrète	numeric-4.2	403	4955	Y a t-il un contrat de production et ou de commercialisation ?
214	M46_3_4	M46 - Y a t-il un contrat de production et ou de comm. ? - Fanes de Niébé	discrète	numeric-4.2	292	5066	Y a t-il un contrat de production et ou de commercialisation ?
215	M46_3_5	M46 - Y a t-il un contrat de production et ou de comm. ? - Riz paddy	discrète	numeric-5.2	138	5220	Y a t-il un contrat de production et ou de commercialisation ?
216	M46_3_6	M46 - Y a t-il un contrat de production et ou de comm. ? - Paille de riz padd	discrète	numeric-4.2	119	5239	Y a t-il un contrat de production et ou de commercialisation ?

Fichier menage_final							
#	Nom	Libellé	Type	Format	Valide	Non-valide	Question
217	M46_3_7	M46 - Y a t-il un contrat de production et ou de comm. ? - Son de riz	discrète	numeric-4.2	154	5204	Y a t-il un contrat de production et ou de commercialisation ?
218	M46_3_8	M46 - Y a t-il un contrat de production et ou de comm. ? - Mil	discrète	numeric-4.2	941	4417	Y a t-il un contrat de production et ou de commercialisation ?
219	M46_3_9	M46 - Y a t-il un contrat de production et ou de comm. ? - Maïs	discrète	numeric-4.2	516	4842	Y a t-il un contrat de production et ou de commercialisation ?
220	M46_3_10	M46 - Y a t-il un contrat de production et ou de comm. ? - Sorgho	discrète	numeric-4.2	206	5152	Y a t-il un contrat de production et ou de commercialisation ?
221	M46_3_11	M46 - Y a t-il un contrat de production et ou de comm. ? - Fonio	discrète	numeric-4.2	28	5330	Y a t-il un contrat de production et ou de commercialisation ?
222	M46_3_12	M46 - Y a t-il un contrat de production et ou de comm. ? - Béréf	discrète	numeric-4.2	10	5348	Y a t-il un contrat de production et ou de commercialisation ?
223	M46_3_13	M46 - Y a t-il un contrat de production et ou de comm. ? - Bissap	discrète	numeric-4.2	83	5275	Y a t-il un contrat de production et ou de commercialisation ?
224	M46_3_14	M46 - Y a t-il un contrat de production et ou de comm. ? - Diakhathou	discrète	numeric-4.2	23	5335	Y a t-il un contrat de production et ou de commercialisation ?
225	M46_3_15	M46 - Y a t-il un contrat de production et ou de comm. ? - Gombo	discrète	numeric-5.2	71	5287	Y a t-il un contrat de production et ou de commercialisation ?
226	M46_3_16	M46 - Y a t-il un contrat de production et ou de comm. ? - Manioc	discrète	numeric-4.2	18	5340	Y a t-il un contrat de production et ou de commercialisation ?
227	M46_3_17	M46 - Y a t-il un contrat de production et ou de comm. ? - Pastèque	discrète	numeric-4.2	87	5271	Y a t-il un contrat de production et ou de commercialisation ?
228	M46_3_18	M46 - Y a t-il un contrat de production et ou de comm. ? - Patate douce	discrète	numeric-4.2	58	5300	Y a t-il un contrat de production et ou de commercialisation ?
229	M46_3_19	M46 - Y a t-il un contrat de production et ou de comm. ? - Sésame	discrète	numeric-4.2	110	5248	Y a t-il un contrat de production et ou de commercialisation ?
230	M46_3_20	M46 - Y a t-il un contrat de production et ou de comm. ? - Tomate	discrète	numeric-4.2	19	5339	Y a t-il un contrat de production et ou de commercialisation ?
231	M46_3_21	M46 - Y a t-il un contrat de production et ou de comm. ? - Vouandzou	discrète	numeric-4.2	5	5353	Y a t-il un contrat de production et ou de commercialisation ?
232	M47_1	M47 - Part de la production réservée à la consommation humaine - Arachide	continue	numeric-5.2	2804	2554	Part de la production réservée à la consommation humaine (A la date de l'enquête)?
233	M47_2	M47 - Part de la production réservée à la consommation humaine - Fanes d'arachid	continue	numeric-5.2	876	4482	Part de la production réservée à la consommation humaine (A la date de l'enquête)?

Fichier menage_final							
#	Nom	Libellé	Type	Format	Valide	Non-valide	Question
234	M47_3	M47 - Part de la production réservée à la consommation humaine - Niébé	continue	numeric-5.2	755	4603	Part de la production réservée à la consommation humaine (A la date de l'enquête)?
235	M47_5	M47 - Part de la production réservée à la consommation humaine - Riz paddy	continue	numeric-5.2	643	4715	Part de la production réservée à la consommation humaine (A la date de l'enquête)?
236	M47_8	M47 - Part de la production réservée à la consommation humaine - Mil	continue	numeric-5.2	2196	3162	Part de la production réservée à la consommation humaine (A la date de l'enquête)?
237	M47_9	M47 - Part de la production réservée à la consommation humaine - Maïs	continue	numeric-5.2	1272	4086	Part de la production réservée à la consommation humaine (A la date de l'enquête)?
238	M47_10	M47 - Part de la production réservée à la consommation humaine - Sorgho	continue	numeric-5.2	531	4827	Part de la production réservée à la consommation humaine (A la date de l'enquête)?
239	M47_11	M47 - Part de la production réservée à la consommation humaine - Fonio	continue	numeric-5.2	47	5311	Part de la production réservée à la consommation humaine (A la date de l'enquête)?
240	M47_12	M47 - Part de la production réservée à la consommation humaine - Béréf	continue	numeric-5.2	13	5345	Part de la production réservée à la consommation humaine (A la date de l'enquête)?
241	M47_13	M47 - Part de la production réservée à la consommation humaine - Bissap	continue	numeric-5.2	98	5260	Part de la production réservée à la consommation humaine (A la date de l'enquête)?
242	M47_14	M47 - Part de la production réservée à la consommation humaine - Diakhatou	continue	numeric-5.2	27	5331	Part de la production réservée à la consommation humaine (A la date de l'enquête)?
243	M47_15	M47 - Part de la production réservée à la consommation humaine - Gombo	continue	numeric-5.2	72	5286	Part de la production réservée à la consommation humaine (A la date de l'enquête)?
244	M47_16	M47 - Part de la production réservée à la consommation humaine - Manioc	continue	numeric-5.2	27	5331	Part de la production réservée à la consommation humaine (A la date de l'enquête)?
245	M47_17	M47 - Part de la production réservée à la consommation humaine - Pastèque	continue	numeric-5.2	92	5266	Part de la production réservée à la consommation humaine (A la date de l'enquête)?
246	M47_18	M47 - Part de la production réservée à la consommation humaine - Patate douce	continue	numeric-5.2	65	5293	Part de la production réservée à la consommation humaine (A la date de l'enquête)?
247	M47_19	M47 - Part de la production réservée à la consommation humaine - Sésame	continue	numeric-5.2	114	5244	Part de la production réservée à la consommation humaine (A la date de l'enquête)?
248	M47_20	M47 - Part de la production réservée à la consommation humaine - Tomate	continue	numeric-5.2	21	5337	Part de la production réservée à la consommation humaine (A la date de l'enquête)?
249	M47_21	M47 - Part de la production réservée à la consommation humaine - Vouandzou	continue	numeric-5.2	4	5354	Part de la production réservée à la consommation humaine (A la date de l'enquête)?
250	M48_1	M48 - Part de la production transformée et vendue - Arachide	continue	numeric-5.2	2804	2554	Part de la production transformée et vendue (A la date de l'enquête)?

Fichier menage_final							
#	Nom	Libellé	Type	Format	Valide	Non-valide	Question
251	M48_2	M48 - Part de la production transformée et vendue - Fanes d'arachide	continue	numeric-5.2	2784	2574	Part de la production transformée et vendue (A la date de l'enquête)?
252	M48_3	M48 - Part de la production transformée et vendue - Niébé	continue	numeric-5.2	755	4603	Part de la production transformée et vendue (A la date de l'enquête)?
253	M48_4	M48 - Part de la production transformée et vendue - Fanes de Niébé	continue	numeric-5.2	802	4556	Part de la production transformée et vendue (A la date de l'enquête)?
254	M48_5	M48 - Part de la production transformée et vendue - Riz paddy	continue	numeric-5.2	675	4683	Part de la production transformée et vendue (A la date de l'enquête)?
255	M48_6	M48 - Part de la production transformée et vendue - Paille de riz paddy	continue	numeric-5.2	654	4704	Part de la production transformée et vendue (A la date de l'enquête)?
256	M48_7	M48 - Part de la production transformée et vendue - Son de riz	continue	numeric-5.2	627	4731	Part de la production transformée et vendue (A la date de l'enquête)?
257	M48_8	M48 - Part de la production transformée et vendue - Mil	continue	numeric-5.2	2196	3162	Part de la production transformée et vendue (A la date de l'enquête)?
258	M48_9	M48 - Part de la production transformée et vendue - Maïs	continue	numeric-5.2	1272	4086	Part de la production transformée et vendue (A la date de l'enquête)?
259	M48_10	M48 - Part de la production transformée et vendue - Sorgho	continue	numeric-5.2	531	4827	Part de la production transformée et vendue (A la date de l'enquête)?
260	M48_11	M48 - Part de la production transformée et vendue - Fonio	continue	numeric-5.2	47	5311	Part de la production transformée et vendue (A la date de l'enquête)?
261	M48_12	M48 - Part de la production transformée et vendue - Béréf	continue	numeric-5.2	13	5345	Part de la production transformée et vendue (A la date de l'enquête)?
262	M48_13	M48 - Part de la production transformée et vendue - Bissap	continue	numeric-5.2	98	5260	Part de la production transformée et vendue (A la date de l'enquête)?
263	M49_1	M49 - Part de la production réservée au don et Zakat - Arachide	continue	numeric-5.2	2804	2554	Part de la production réservée au don et Zakat (A la date de l'enquête)?
264	M49_2	M49 - Part de la production réservée au don et Zakat - Fanes d'arachide	continue	numeric-5.2	2784	2574	Part de la production réservée au don et Zakat (A la date de l'enquête)?
265	M49_3	M49 - Part de la production réservée au don et Zakat - Niébé	continue	numeric-5.2	755	4603	Part de la production réservée au don et Zakat (A la date de l'enquête)?
266	M49_4	M49 - Part de la production réservée au don et Zakat - Fanes de Niébé	continue	numeric-5.2	802	4556	Part de la production réservée au don et Zakat (A la date de l'enquête)?
267	M49_5	M49 - Part de la production réservée au don et Zakat - Riz paddy	continue	numeric-5.2	675	4683	Part de la production réservée au don et Zakat (A la date de l'enquête)?
268	M49_6	M49 - Part de la production réservée au don et Zakat - Paille de riz paddy	continue	numeric-5.2	654	4704	Part de la production réservée au don et Zakat (A la date de l'enquête)?

Fichier menage_final							
#	Nom	Libellé	Type	Format	Valide	Non-valide	Question
269	M49_7	M49 - Part de la production réservée au don et Zakat - Son de riz	continue	numeric-5.2	627	4731	Part de la production réservée au don et Zakat (A la date de l'enquête)?
270	M49_8	M49 - Part de la production réservée au don et Zakat - Mil	continue	numeric-5.2	2196	3162	Part de la production réservée au don et Zakat (A la date de l'enquête)?
271	M49_9	M49 - Part de la production réservée au don et Zakat - Maïs	continue	numeric-5.2	1272	4086	Part de la production réservée au don et Zakat (A la date de l'enquête)?
272	M49_10	M49 - Part de la production réservée au don et Zakat - Sorgho	continue	numeric-5.2	526	4832	Part de la production réservée au don et Zakat (A la date de l'enquête)?
273	M49_11	M49 - Part de la production réservée au don et Zakat - Fonio	continue	numeric-5.2	46	5312	Part de la production réservée au don et Zakat (A la date de l'enquête)?
274	M50_1	M50 - Part de la production réservée à la consommation animale - Arachide	continue	numeric-5.2	2804	2554	Partie de la production réservée à la consommation animale (A la date de l'enquête)?
275	M50_2	M50 - Part de la production réservée à la consommation animale - Fanes d'arachide	continue	numeric-5.2	2784	2574	Partie de la production réservée à la consommation animale (A la date de l'enquête)?
276	M50_3	M50 - Part de la production réservée à la consommation animale - Niébé	continue	numeric-5.2	755	4603	Partie de la production réservée à la consommation animale (A la date de l'enquête)?
277	M50_4	M50 - Part de la production réservée à la consommation animale - Fanes de Niébé	continue	numeric-5.2	802	4556	Partie de la production réservée à la consommation animale (A la date de l'enquête)?
278	M50_5	M50 - Part de la production réservée à la consommation animale - Riz paddy	continue	numeric-5.2	675	4683	Partie de la production réservée à la consommation animale (A la date de l'enquête)?
279	M50_6	M50 - Part de la production réservée à la consommation animale - Paille de riz paddy	continue	numeric-6.2	654	4704	Partie de la production réservée à la consommation animale (A la date de l'enquête)?
280	M50_7	M50 - Part de la production réservée à la consommation animale - Son de riz	continue	numeric-5.2	627	4731	Partie de la production réservée à la consommation animale (A la date de l'enquête)?
281	M50_8	M50 - Part de la production réservée à la consommation animale - Mil	continue	numeric-5.2	2196	3162	Partie de la production réservée à la consommation animale (A la date de l'enquête)?
282	M50_9	M50 - Part de la production réservée à la consommation animale - Maïs	continue	numeric-5.2	1272	4086	Partie de la production réservée à la consommation animale (A la date de l'enquête)?
283	M50_10	M50 - Part de la production réservée à la consommation animale - Sorgho	continue	numeric-5.2	526	4832	Partie de la production réservée à la consommation animale (A la date de l'enquête)?
284	M51_1	M51 - Dépenses totales sur les cultures - Semences et plants (en FCFA)	continue	numeric-9.2	4286	1072	Quelles sont les dépenses totales sur les cultures (en FCFA)?
285	M51_2	M51 - Dépenses totales sur les cultures - Fertilisants (en FCFA)	continue	numeric-9.2	4286	1072	Quelles sont les dépenses totales sur les cultures (en FCFA)?
286	M51_3	M51 - Dépenses totales sur les cultures - Produits	continue	numeric-9.2	4284	1074	Quelles sont les dépenses totales sur les cultures (en FCFA)?

Fichier menage_final							
#	Nom	Libellé	Type	Format	Valide	Non-valide	Question
		phytopharmaceutiques (en FCFA)					
287	M51_4	M51 - Dépenses totales sur les cultures - Autres dépenses pour les cultures (en FCFA)	continue	numeric-9.2	4294	1064	Quelles sont les dépenses totales sur les cultures (en FCFA)?
288	M52_1	M52 - Semences et plants : Comparées année précédente, comment qualifier?	discrète	numeric-4.2	4286	1072	Comparées à celles de l'année précédente, comment qualifieriez-vous ces dépenses ?
289	M52_2	M52 - Fertilisants : Comparées année précédente, comment qualifier?	discrète	numeric-4.2	4286	1072	Comparées à celles de l'année précédente, comment qualifieriez-vous ces dépenses ?
290	M52_3	M52 - Produits phytopharmaceutiques : Comparées année précédente, comment qualifier?	discrète	numeric-4.2	4284	1074	Comparées à celles de l'année précédente, comment qualifieriez-vous ces dépenses ?
291	M52_4	M52 - Autres dépenses pour les cultures : Comparées année précédente, comment qualifier?	discrète	numeric-4.2	4284	1074	Comparées à celles de l'année précédente, comment qualifieriez-vous ces dépenses ?
292	M53_1_1	M53 - nombre de bovins mâles exotiques - présent(e)s	continue	numeric-5.2	5251	107	Nombre de têtes présentes rattaché au ménage?
293	M53_1_2	M53_1_2 - nombre de bovins mâles metisses - présent(e)s	continue	numeric-4.2	5251	107	Nombre de têtes présentes rattaché au ménage?
294	M53_1_3	M53_1_3 - nombre de bovins mâles locales - présent(e)s	continue	numeric-6.2	5251	107	Nombre de têtes présentes rattaché au ménage?
295	M53_1_4	M53_1_4 - nombre de bovins femelles exotiques - présent(e)s	continue	numeric-4.2	5251	107	Nombre de têtes présentes rattaché au ménage?
296	M53_2_4	M53_2_4 - nombre de bovins femelles exotiques - en transhumance	continue	numeric-5.2	5356	2	Nombre de têtes en transhumance rattaché au ménage?
297	M53_1_5	M53_1_5 - nombre de bovins femelles metisses - présent(e)s	continue	numeric-6.2	5251	107	Nombre de têtes présentes rattaché au ménage?
298	M53_1_6	M53_1_6 - nombre de bovins femelles locales - présent(e)s	continue	numeric-6.2	5251	107	Nombre de têtes présentes rattaché au ménage?
299	M53_2_6	M53_2_6 - nombre de bovins femelles locales - en transhumance	continue	numeric-5.2	5356	2	Nombre de têtes en transhumance rattaché au ménage?
300	M53_1_7	M53 - nombre de bovins mâles sexotiques - présent(e)s	continue	numeric-5.2	5251	107	Nombre de têtes présentes rattaché au ménage?
301	M53_1_8	M53 - nombre de bovins mâles metisses - présent(e)s	continue	numeric-5.2	5251	107	Nombre de têtes présentes rattaché au ménage?
302	M53_1_9	M53 - nombre de bovins mâles locales - présent(e)s	continue	numeric-6.2	5251	107	Nombre de têtes présentes rattaché au ménage?
303	M53_1_10	M53 - nombre de bovins femelles exotiques - présent(e)s	continue	numeric-5.2	5276	82	Nombre de têtes présentes rattaché au ménage?
304	M53_2_10	M53_2_10 - nombre de bovins femelles exotiques - en transhumance	continue	numeric-5.2	5356	2	Nombre de têtes en transhumance rattaché au ménage?

Fichier menage_final							
#	Nom	Libellé	Type	Format	Valide	Non-valide	Question
305	M53_1_11	M53_1_11 - nombre de bovins femelles metisses - présent(e)s	continue	numeric-5.2	5272	86	Nombre de têtes présentes rattaché au ménage?
306	M53_1_12	M53_1_12 - nombre de bovins femelles locales - présent(e)s	continue	numeric-6.2	5253	105	Nombre de têtes présentes rattaché au ménage?
307	M53_2_12	M53_2_12 - nombre de bovins femelles locales - en transhumance	continue	numeric-5.2	5353	5	Nombre de têtes en transhumance rattaché au ménage?
308	M53_1_16	M53 - nombre de caprins femelles exotiques - présent(e)s	continue	numeric-5.2	5344	14	Nombre de têtes présentes rattaché au ménage?
309	M53_2_16	M53 - nombre de caprins femelles exotiques - en transhumance	continue	numeric-4.2	5356	2	Nombre de têtes en transhumance rattaché au ménage?
310	M53_1_18	M53 - nombre de caprins femelles locales - présent(e)s	continue	numeric-6.2	5356	2	Nombre de têtes présentes rattaché au ménage?
311	M53_2_18	M53 - nombre de caprins femelles locales - en transhumance	continue	numeric-5.2	5356	2	Nombre de têtes en transhumance rattaché au ménage?
312	M53_1_13	M53 - nombre de caprins mâles exotiques - présent(e)s	continue	numeric-4.2	5276	82	Nombre de têtes présentes rattaché au ménage?
313	M53_1_14	M53 - nombre de caprins mâles metisses - présent(e)s	continue	numeric-5.2	5344	14	Nombre de têtes présentes rattaché au ménage?
314	M53_1_15	M53 - nombre de caprins mâles locales - présent(e)s	continue	numeric-6.2	5344	14	Nombre de têtes présentes rattaché au ménage?
315	M53_1_17	M53 - nombre de caprins femelles metisses - présent(e)s	continue	numeric-4.2	5344	14	Nombre de têtes présentes rattaché au ménage?
316	M53_1_19	M53 - nombre de porcins mâles exotiques - présent(e)s	continue	numeric-5.2	5356	2	Nombre de têtes présentes rattaché au ménage?
317	M53_1_20	M53 - nombre de porcins mâles metisses - présent(e)s	continue	numeric-5.2	5356	2	Nombre de têtes présentes rattaché au ménage?
318	M53_1_21	M53 - nombre de porcins mâles locales - présent(e)s	continue	numeric-4.2	5356	2	Nombre de têtes présentes rattaché au ménage?
319	M53_1_22	M53 - nombre de porcins femelles exotiques - présent(e)s	continue	numeric-4.2	5356	2	Nombre de têtes présentes rattaché au ménage?
320	M53_1_23	M53 - nombre de porcins femelles metisses - présent(e)s	continue	numeric-5.2	5356	2	Nombre de têtes présentes rattaché au ménage?
321	M53_1_24	M53 - nombre de porcins femelles locales - présent(e)s	continue	numeric-4.2	5356	2	Nombre de têtes présentes rattaché au ménage?
322	M53_1_25	M53 - nombre de equins mâles exotique - présent(e)s	continue	numeric-4.2	5356	2	Nombre de têtes présentes rattaché au ménage?
323	M53_1_26	M53 - nombre de equins mâles metisse - présent(e)s	continue	numeric-4.2	5356	2	Nombre de têtes présentes rattaché au ménage?
324	M53_1_27	M53 - nombre de equins mâles locale - présent(e)s	continue	numeric-5.2	5356	2	Nombre de têtes présentes rattaché au ménage?
325	M53_1_28	M53 - nombre de equins femelle exotique - présent(e)s	continue	numeric-4.2	5356	2	Nombre de têtes présentes rattaché au ménage?

Fichier menage_final							
#	Nom	Libellé	Type	Format	Valide	Non-valide	Question
326	M53_1_29	M53 - nombre de equins femelle metisse - présent(e)s	continue	numeric-5.2	5356	2	Nombre de têtes présentes rattaché au ménage?
327	M53_1_30	M53 - nombre de equins femelle locale - présent(e)s	continue	numeric-5.2	5356	2	Nombre de têtes présentes rattaché au ménage?
328	M53_1_31	M53 - nombre de asins mâles - présent(e)s	continue	numeric-4.2	5356	2	Nombre de têtes présentes rattaché au ménage?
329	M53_1_32	M53 - nombre de asins femelle - présent(e)s	continue	numeric-4.2	5356	2	Nombre de têtes présentes rattaché au ménage?
330	M53_1_33	M53 - nombre de camelins mâles - présent(e)s	continue	numeric-4.2	5356	2	Nombre de têtes présentes rattaché au ménage?
331	M53_1_34	M53 - nombre de camelins femelles - présent(e)s	continue	numeric-4.2	5356	2	Nombre de têtes présentes rattaché au ménage?
332	M53_1_35	M53 - nombre de poules - présent(e)s	continue	numeric-6.2	2222	3136	Nombre de têtes présentes rattaché au ménage?
333	M53_1_36	M53 - nombre de pintade - présent(e)s	continue	numeric-5.2	78	5280	Nombre de têtes présentes rattaché au ménage?
334	M53_1_37	M53 - nombre de dindon - présent(e)s	continue	numeric-5.2	37	5321	Nombre de têtes présentes rattaché au ménage?
335	M53_1_38	M53 - nombre de canard - présent(e)s	continue	numeric-5.2	199	5159	Nombre de têtes présentes rattaché au ménage?
336	M53_1_39	M53 - nombre de lapin - présent(e)s	continue	numeric-5.2	8	5350	Nombre de têtes présentes rattaché au ménage?
337	M53_1_40	M53 - nombre de ruches d'abeilles - présent(e)s	continue	numeric-4.2	2	5356	Nombre de têtes présentes rattaché au ménage?
338	M53_2_1	M53 - nombre de bovins mâles exotiques - en transhumance	continue	numeric-5.2	5356	2	Nombre de têtes en transhumance rattaché au ménage?
339	M53_2_2	M53_2_2 - nombre de bovins mâles metisses - en transhumance	continue	numeric-4.2	5356	2	Nombre de têtes en transhumance rattaché au ménage?
340	M53_2_3	M53_2_3 - nombre de bovins mâles locales - en transhumance	continue	numeric-5.2	5356	2	Nombre de têtes en transhumance rattaché au ménage?
341	M53_2_5	M53_2_5 - nombre de bovins femelles metisses - en transhumance	continue	numeric-5.2	5356	2	Nombre de têtes en transhumance rattaché au ménage?
342	M53_2_7	M53_2_7 - nombre de bovins mâles sexotiques - en transhumance	continue	numeric-5.2	5356	2	Nombre de têtes en transhumance rattaché au ménage?
343	M53_2_8	M53_2_8 - nombre de bovins mâles metisses - en transhumance	continue	numeric-5.2	5356	2	Nombre de têtes en transhumance rattaché au ménage?
344	M53_2_9	M53_2_9 - nombre de bovins mâles locales - en transhumance	continue	numeric-5.2	5356	2	Nombre de têtes en transhumance rattaché au ménage?
345	M53_2_11	M53_2_11 - nombre de bovins femelles metisses - en transhumance	continue	numeric-5.2	5356	2	Nombre de têtes en transhumance rattaché au ménage?
346	M53_2_13	M53 - nombre de caprins mâles exotiques - en transhumance	continue	numeric-5.2	5356	2	Nombre de têtes en transhumance rattaché au ménage?

Fichier menage_final							
#	Nom	Libellé	Type	Format	Valide	Non-valide	Question
347	M53_2_14	M53 - nombre de caprins mâles metisses - en transhumance	continue	numeric-5.2	5356	2	Nombre de têtes en transhumance rattaché au ménage?
348	M53_2_15	M53 - nombre de caprins mâles locales - en transhumance	continue	numeric-5.2	5356	2	Nombre de têtes en transhumance rattaché au ménage?
349	M53_2_17	M53 - nombre de caprins femelles metisses - en transhumance	continue	numeric-5.2	5356	2	Nombre de têtes en transhumance rattaché au ménage?
350	M53_2_19	M53 - nombre de porcins mâles exotiques - en transhumance	continue	numeric-4.2	5356	2	Nombre de têtes en transhumance rattaché au ménage?
351	M53_2_20	M53 - nombre de porcins mâles metisses - en transhumance	continue	numeric-4.2	5356	2	Nombre de têtes en transhumance rattaché au ménage?
352	M53_2_21	M53 - nombre de porcins mâles locales - en transhumance	continue	numeric-4.2	5356	2	Nombre de têtes en transhumance rattaché au ménage?
353	M53_2_22	M53 - nombre de porcins femelles exotiques - en transhumance	continue	numeric-4.2	5356	2	Nombre de têtes en transhumance rattaché au ménage?
354	M53_2_23	M53 - nombre de porcins femelles metisses - en transhumance	continue	numeric-4.2	5356	2	Nombre de têtes en transhumance rattaché au ménage?
355	M53_2_24	M53 - nombre de porcins femelles locales - en transhumance	continue	numeric-4.2	5356	2	Nombre de têtes en transhumance rattaché au ménage?
356	M53_2_25	M53 - nombre de equins mâles exotique - en transhumance	continue	numeric-4.2	5356	2	Nombre de têtes en transhumance rattaché au ménage?
357	M53_2_26	M53 - nombre de equins mâles metisse - en transhumance	continue	numeric-4.2	5356	2	Nombre de têtes en transhumance rattaché au ménage?
358	M53_2_27	M53 - nombre de equins mâles locale - en transhumance	continue	numeric-4.2	5356	2	Nombre de têtes en transhumance rattaché au ménage?
359	M53_2_28	M53 - nombre de equins femelle exotique - en transhumance	continue	numeric-4.2	5356	2	Nombre de têtes en transhumance rattaché au ménage?
360	M53_2_29	M53 - nombre de equins femelle metisse - en transhumance	continue	numeric-4.2	5356	2	Nombre de têtes en transhumance rattaché au ménage?
361	M53_2_30	M53 - nombre de equins femelle locale - en transhumance	continue	numeric-4.2	5356	2	Nombre de têtes en transhumance rattaché au ménage?
362	M53_2_31	M53 - nombre de asins mâles - en transhumance	continue	numeric-4.2	5356	2	Nombre de têtes en transhumance rattaché au ménage?
363	M53_2_32	M53 - nombre de asins femelle - en transhumance	continue	numeric-4.2	5356	2	Nombre de têtes en transhumance rattaché au ménage?
364	M53_2_33	M53 - nombre de camelins mâles - en transhumance	continue	numeric-4.2	5356	2	Nombre de têtes en transhumance rattaché au ménage?

Fichier menage_final							
#	Nom	Libellé	Type	Format	Valide	Non-valide	Question
365	M53_2_34	M53 - nombre de camelins femelles - en transhumance	continue	numeric-4.2	5356	2	Nombre de têtes en transhumance rattaché au ménage?
366	M53_2_35	M53 - nombre de poules - en transhumance	continue	numeric-4.2	5356	2	Nombre de têtes en transhumance rattaché au ménage?
367	M53_2_36	M53 - nombre de pintade - en transhumance	continue	numeric-4.2	5356	2	Nombre de têtes en transhumance rattaché au ménage?
368	M53_2_37	M53 - nombre de dindon - en transhumance	continue	numeric-4.2	5356	2	Nombre de têtes en transhumance rattaché au ménage?
369	M53_2_38	M53 - nombre de canard - en transhumance	continue	numeric-4.2	5356	2	Nombre de têtes en transhumance rattaché au ménage?
370	M53_2_39	M53 - nombre de lapin - en transhumance	continue	numeric-4.2	5356	2	Nombre de têtes en transhumance rattaché au ménage?
371	M53_2_40	M53 - nombre de ruches d'abeilles - en transhumance	continue	numeric-4.2	5356	2	Nombre de têtes en transhumance rattaché au ménage?
372	M53_3_1	M53 - nombre de bovins mâles exotiques - appartenant aux femmes	continue	numeric-5.2	5356	2	Nombre de têtes rattachées au ménage appartenant aux femmes?
373	M53_3_2	M53_3_2 - nombre de bovins mâles metisses - appartenant aux femmes	continue	numeric-4.2	5356	2	Nombre de têtes rattachées au ménage appartenant aux femmes?
374	M53_3_3	M53_3_3 - nombre de bovins mâles locales - appartenant aux femmes	continue	numeric-5.2	5356	2	Nombre de têtes rattachées au ménage appartenant aux femmes?
375	M53_3_4	M53_3_4 - nombre de bovins femelles exotiques - appartenant aux femmes	continue	numeric-4.2	5356	2	Nombre de têtes rattachées au ménage appartenant aux femmes?
376	M53_3_5	M53_3_5 - nombre de bovins femelles metisses - appartenant aux femmes	continue	numeric-4.2	5356	2	Nombre de têtes rattachées au ménage appartenant aux femmes?
377	M53_3_6	M53_3_6 - nombre de bovins femelles locales - appartenant aux femmes	continue	numeric-5.2	5356	2	Nombre de têtes rattachées au ménage appartenant aux femmes?
378	M53_3_7	M53 - nombre de bovins mâles sexotiques - appartenant aux femmes	continue	numeric-4.2	5356	2	Nombre de têtes rattachées au ménage appartenant aux femmes?
379	M53_3_8	M53_3_8 - nombre de bovins mâles metisses - appartenant aux femmes	continue	numeric-4.2	5356	2	Nombre de têtes rattachées au ménage appartenant aux femmes?
380	M53_3_9	M53_3_9 - nombre de bovins mâles locales - appartenant aux femmes	continue	numeric-5.2	5356	2	Nombre de têtes rattachées au ménage appartenant aux femmes?
381	M53_3_10	M53_3_10 - nombre de bovins femelles exotiques - appartenant aux femmes	continue	numeric-4.2	5356	2	Nombre de têtes rattachées au ménage appartenant aux femmes?
382	M53_3_11	M53_3_11 - nombre de bovins femelles metisses - appartenant aux femmes	continue	numeric-4.2	5356	2	Nombre de têtes rattachées au ménage appartenant aux femmes?
383	M53_3_12	M53_3_12 - nombre de bovins femelles locales - appartenant aux femmes	continue	numeric-5.2	5356	2	Nombre de têtes rattachées au ménage appartenant aux femmes?

Fichier menage_final							
#	Nom	Libellé	Type	Format	Valide	Non-valide	Question
384	M53_3_13	M53 - nombre de caprins mâles exotiques - appartenant aux femmes	continue	numeric-4.2	5356	2	Nombre de têtes rattachées au ménage appartenant aux femmes?
385	M53_3_14	M53 - nombre de caprins mâles metisses - appartenant aux femmes	continue	numeric-4.2	5356	2	Nombre de têtes rattachées au ménage appartenant aux femmes?
386	M53_3_15	M53 - nombre de caprins mâles locales - appartenant aux femmes	continue	numeric-5.2	5356	2	Nombre de têtes rattachées au ménage appartenant aux femmes?
387	M53_3_16	M53 - nombre de caprins femelles exotiques - appartenant aux femmes	continue	numeric-4.2	5356	2	Nombre de têtes rattachées au ménage appartenant aux femmes?
388	M53_3_17	M53 - nombre de caprins femelles metisses - appartenant aux femmes	continue	numeric-4.2	5356	2	Nombre de têtes rattachées au ménage appartenant aux femmes?
389	M53_3_18	M53 - nombre de caprins femelles locales - appartenant aux femmes	continue	numeric-5.2	5356	2	Nombre de têtes rattachées au ménage appartenant aux femmes?
390	M53_3_19	M53 - nombre de porcins mâles exotiques - appartenant aux femmes	continue	numeric-4.2	5356	2	Nombre de têtes rattachées au ménage appartenant aux femmes?
391	M53_3_20	M53 - nombre de porcins mâles metisses - appartenant aux femmes	continue	numeric-5.2	5356	2	Nombre de têtes rattachées au ménage appartenant aux femmes?
392	M53_3_21	M53 - nombre de porcins mâles locales - appartenant aux femmes	continue	numeric-4.2	5356	2	Nombre de têtes rattachées au ménage appartenant aux femmes?
393	M53_3_22	M53 - nombre de porcins femelles exotiques - appartenant aux femmes	continue	numeric-4.2	5356	2	Nombre de têtes rattachées au ménage appartenant aux femmes?
394	M53_3_23	M53 - nombre de porcins femelles metisses - appartenant aux femmes	continue	numeric-4.2	5356	2	Nombre de têtes rattachées au ménage appartenant aux femmes?
395	M53_3_24	M53 - nombre de porcins femelles locales - appartenant aux femmes	continue	numeric-4.2	5356	2	Nombre de têtes rattachées au ménage appartenant aux femmes?
396	M53_3_25	M53 - nombre de equins mâles exotique - appartenant aux femmes	continue	numeric-4.2	5356	2	Nombre de têtes rattachées au ménage appartenant aux femmes?
397	M53_3_26	M53 - nombre de equins mâles metisse - appartenant aux femmes	continue	numeric-4.2	5356	2	Nombre de têtes rattachées au ménage appartenant aux femmes?
398	M53_3_27	M53 - nombre de equins mâles locale - appartenant aux femmes	continue	numeric-4.2	5356	2	Nombre de têtes rattachées au ménage appartenant aux femmes?
399	M53_3_28	M53 - nombre de equins femelle exotique - appartenant aux femmes	continue	numeric-4.2	5356	2	Nombre de têtes rattachées au ménage appartenant aux femmes?
400	M53_3_29	M53 - nombre de equins femelle metisse - appartenant aux femmes	continue	numeric-4.2	5356	2	Nombre de têtes rattachées au ménage appartenant aux femmes?

Fichier menage_final							
#	Nom	Libellé	Type	Format	Valide	Non-valide	Question
401	M53_3_30	M53 - nombre de equins femelle locale - appartenant aux femmes	continue	numeric-4.2	5356	2	Nombre de têtes rattachées au ménage appartenant aux femmes?
402	M53_3_31	M53 - nombre de asins mâles - appartenant aux femmes	continue	numeric-4.2	5356	2	Nombre de têtes rattachées au ménage appartenant aux femmes?
403	M53_3_32	M53 - nombre de asins femelle - appartenant aux femmes	continue	numeric-5.2	5356	2	Nombre de têtes rattachées au ménage appartenant aux femmes?
404	M53_3_33	M53 - nombre de camelins mâles - appartenant aux femmes	continue	numeric-4.2	5356	2	Nombre de têtes rattachées au ménage appartenant aux femmes?
405	M53_3_34	M53 - nombre de camelins femelles - appartenant aux femmes	continue	numeric-4.2	5356	2	Nombre de têtes rattachées au ménage appartenant aux femmes?
406	M53_3_35	M53 - nombre de poules - appartenant aux femmes	continue	numeric-5.2	5356	2	Nombre de têtes rattachées au ménage appartenant aux femmes?
407	M53_3_36	M53 - nombre de pintade - appartenant aux femmes	continue	numeric-5.2	5356	2	Nombre de têtes rattachées au ménage appartenant aux femmes?
408	M53_3_37	M53 - nombre de dindon - appartenant aux femmes	continue	numeric-5.2	5356	2	Nombre de têtes rattachées au ménage appartenant aux femmes?
409	M53_3_38	M53 - nombre de canard - appartenant aux femmes	continue	numeric-5.2	5356	2	Nombre de têtes rattachées au ménage appartenant aux femmes?
410	M53_3_39	M53 - nombre de lapin - appartenant aux femmes	continue	numeric-4.2	5356	2	Nombre de têtes rattachées au ménage appartenant aux femmes?
411	M53_3_40	M53 - nombre de ruches d'abeilles - appartenant aux femmes	continue	numeric-4.2	5356	2	Nombre de têtes rattachées au ménage appartenant aux femmes?
412	M54_1	M54 - nombre de bovins mâles utilisés pour la traction	continue	numeric-5.2	1428	3930	Nombre utilisé pour la traction (travaux agricoles)
413	M54_4	M54 - nombre de bovin femelles utilisés pour la traction	continue	numeric-5.2	1262	4096	Nombre utilisé pour la traction (travaux agricoles)
414	M54_25	M54 - nombre de equin mâles utilisés pour la traction	continue	numeric-4.2	34	5324	Nombre utilisé pour la traction (travaux agricoles)
415	M54_28	M54 - nombre de equin femelles utilisés pour la traction	continue	numeric-4.2	16	5342	Nombre utilisé pour la traction (travaux agricoles)
416	M54_31	M54 - nombre de asins mâles utilisés pour la traction	continue	numeric-5.2	1504	3854	Nombre utilisé pour la traction (travaux agricoles)
417	M54_32	M54 - nombre de asins femelles utilisés pour la traction	continue	numeric-5.2	591	4767	Nombre utilisé pour la traction (travaux agricoles)
418	M54_33	M54 - nombre de Camelin mâles utilisés pour la traction	continue	numeric-4.2	5	5353	Nombre utilisé pour la traction (travaux agricoles)
419	M54_34	M54 - nombre de camelins femelles utilisés pour la traction	continue	numeric-4.2	7	5351	Nombre utilisé pour la traction (travaux agricoles)
420	M55_1_1	M55_1_1 - nombre de bovins mâles vendu(e)s	continue	numeric-5.2	5358	0	Ventes lors des 12 derniers mois (nombre)?
421	M55_1_4	M55_1_4 - nombre de bovins femelles vendu(e)s	continue	numeric-5.2	5358	0	Ventes lors des 12 derniers mois (nombre)?

Fichier menage_final							
#	Nom	Libellé	Type	Format	Valide	Non-valide	Question
422	M55_1_7	M55_1_7 - nombre de bovins mâles vendu(e)s	continue	numeric-5.2	5358	0	Ventes lors des 12 derniers mois (nombre)?
423	M55_1_10	M55_1_10 - nombre de bovins femelles vendu(e)s	continue	numeric-5.2	5358	0	Ventes lors des 12 derniers mois (nombre)?
424	M55_1_13	M55 - nombre de caprins mâles vendu(e)s	continue	numeric-5.2	5358	0	Ventes lors des 12 derniers mois (nombre)?
425	M55_1_16	M55 - nombre de caprins femelles vendu(e)s	continue	numeric-5.2	5358	0	Ventes lors des 12 derniers mois (nombre)?
426	M55_1_19	M55 - nombre de porcins mâles vendu(e)s	continue	numeric-5.2	5358	0	Ventes lors des 12 derniers mois (nombre)?
427	M55_1_22	M55 - nombre de porcins femelles vendu(e)s	continue	numeric-5.2	5358	0	Ventes lors des 12 derniers mois (nombre)?
428	M55_1_25	M55 - nombre de equins mâles vendu(e)s	continue	numeric-5.2	5358	0	Ventes lors des 12 derniers mois (nombre)?
429	M55_1_28	M55 - nombre de equins femelle vendu(e)s	continue	numeric-4.2	5358	0	Ventes lors des 12 derniers mois (nombre)?
430	M55_1_31	M55 - nombre de asins mâles vendu(e)s	continue	numeric-4.2	5358	0	Ventes lors des 12 derniers mois (nombre)?
431	M55_1_32	M55 - nombre de asins femelle vendu(e)s	continue	numeric-4.2	5358	0	Ventes lors des 12 derniers mois (nombre)?
432	M55_1_33	M55 - nombre de camelins mâles vendu(e)s	continue	numeric-4.2	5358	0	Ventes lors des 12 derniers mois (nombre)?
433	M55_1_34	M55 - nombre de camelins femelles vendu(e)s	continue	numeric-4.2	5358	0	Ventes lors des 12 derniers mois (nombre)?
434	M55_1_35	M55 - nombre de poules vendu(e)s	continue	numeric-5.2	5358	0	Ventes lors des 12 derniers mois (nombre)?
435	M55_1_36	M55 - nombre de pintade vendu(e)s	continue	numeric-5.2	5358	0	Ventes lors des 12 derniers mois (nombre)?
436	M55_1_37	M55 - nombre de dindon vendu(e)s	continue	numeric-5.2	5358	0	Ventes lors des 12 derniers mois (nombre)?
437	M55_1_38	M55 - nombre de canard vendu(e)s	continue	numeric-5.2	5358	0	Ventes lors des 12 derniers mois (nombre)?
438	M55_1_39	M55 - nombre de lapin vendu(e)s	continue	numeric-4.2	5358	0	Ventes lors des 12 derniers mois (nombre)?
439	M55_1_40	M55 - nombre de ruches d'abeilles vendu(e)s	continue	numeric-4.2	5358	0	Ventes lors des 12 derniers mois (nombre)?
440	M55_2_1	M55_2_1 - valeur totale de la vente des bovins mâles (CFCA)	continue	numeric-10.2	5358	0	Ventes lors des 12 derniers mois (valeur totale)?
441	M55_2_4	M55_2_4 - valeur totale de la vente des bovins femelles (CFCA)	continue	numeric-10.2	5358	0	Ventes lors des 12 derniers mois (valeur totale)?
442	M55_2_7	M55_2_7 - valeur totale de la vente des bovins mâles (CFCA)	continue	numeric-10.2	5358	0	Ventes lors des 12 derniers mois (valeur totale)?
443	M55_2_10	M55_2_10 - valeur totale de la vente des bovins femelles (CFCA)	continue	numeric-9.2	5358	0	Ventes lors des 12 derniers mois (valeur totale)?

Fichier menage_final							
#	Nom	Libellé	Type	Format	Valide	Non-valide	Question
444	M55_2_13	M55 - valeur totale de la vente des caprins mâles (CFCA)	continue	numeric-9.2	5358	0	Ventes lors des 12 derniers mois (valeur totale)?
445	M55_2_16	M55 - valeur totale de la vente des caprins femelles (CFCA)	continue	numeric-9.2	5358	0	Ventes lors des 12 derniers mois (valeur totale)?
446	M55_2_19	M55 - valeur totale de la vente des porcins mâles (CFCA)	continue	numeric-9.2	5358	0	Ventes lors des 12 derniers mois (valeur totale)?
447	M55_2_22	M55 - valeur totale de la vente des porcins femelles (CFCA)	continue	numeric-9.2	5358	0	Ventes lors des 12 derniers mois (valeur totale)?
448	M55_2_25	M55 - valeur totale de la vente des equins mâles (CFCA)	continue	numeric-8.2	5358	0	Ventes lors des 12 derniers mois (valeur totale)?
449	M55_2_28	M55 - valeur totale de la vente des equins femelle (CFCA)	continue	numeric-8.2	5358	0	Ventes lors des 12 derniers mois (valeur totale)?
450	M55_2_31	M55 - valeur totale de la vente des asins mâles (CFCA)	continue	numeric-8.2	5358	0	Ventes lors des 12 derniers mois (valeur totale)?
451	M55_2_32	M55 - valeur totale de la vente des asins femelle (CFCA)	continue	numeric-9.2	5358	0	Ventes lors des 12 derniers mois (valeur totale)?
452	M55_2_33	M55 - valeur totale de la vente des camelins mâles (CFCA)	continue	numeric-8.2	5358	0	Ventes lors des 12 derniers mois (valeur totale)?
453	M55_2_34	M55 - valeur totale de la vente des camelins femelles (CFCA)	continue	numeric-4.2	5358	0	Ventes lors des 12 derniers mois (valeur totale)?
454	M55_2_35	M55 - valeur totale de la vente des poules (CFCA)	continue	numeric-9.2	5358	0	Ventes lors des 12 derniers mois (valeur totale)?
455	M55_2_36	M55 - valeur totale de la vente des pintade (CFCA)	continue	numeric-8.2	5358	0	Ventes lors des 12 derniers mois (valeur totale)?
456	M55_2_37	M55 - valeur totale de la vente des dindon (CFCA)	continue	numeric-8.2	5358	0	Ventes lors des 12 derniers mois (valeur totale)?
457	M55_2_38	M55 - valeur totale de la vente des canard (CFCA)	continue	numeric-8.2	5358	0	Ventes lors des 12 derniers mois (valeur totale)?
458	M55_2_39	M55 - valeur totale de la vente des lapin (CFCA)	continue	numeric-8.2	5358	0	Ventes lors des 12 derniers mois (valeur totale)?
459	M55_2_40	M55 - valeur totale de la vente des ruches d'abeilles (CFCA)	continue	numeric-4.2	5358	0	Ventes lors des 12 derniers mois (valeur totale)?
460	M55_3_1	M55_3_1 - raison principale de la vente des bovins mâles	discrète	numeric-4.2	1323	4035	Ventes lors des 12 derniers mois (raison principale)?
461	M55_3_4	M55_3_4 - raison principale de la vente des bovins femelles	discrète	numeric-4.2	1157	4201	Ventes lors des 12 derniers mois (raison principale)?
462	M55_3_7	M55_3_7 - raison principale de la vente des bovins mâles	discrète	numeric-4.2	1794	3564	Ventes lors des 12 derniers mois (raison principale)?

Fichier menage_final							
#	Nom	Libellé	Type	Format	Valide	Non-valide	Question
463	M55_3_10	M55_3_10 - raison principale de la vente des bovins femelles	discrète	numeric-4.2	1815	3543	Ventes lors des 12 derniers mois (raison principale)?
464	M55_3_13	M55 - raison principale de la vente des caprins mâles	discrète	numeric-4.2	1501	3857	Ventes lors des 12 derniers mois (raison principale)?
465	M55_3_16	M55 - raison principale de la vente des caprins femelles	discrète	numeric-4.2	1768	3590	Ventes lors des 12 derniers mois (raison principale)?
466	M55_3_19	M55 - raison principale de la vente des porcins mâles	discrète	numeric-4.2	95	5263	Ventes lors des 12 derniers mois (raison principale)?
467	M55_3_22	M55 - raison principale de la vente des porcins femelles	discrète	numeric-4.2	103	5255	Ventes lors des 12 derniers mois (raison principale)?
468	M55_3_25	M55 - raison principale de la vente des equins mâles	discrète	numeric-4.2	34	5324	Ventes lors des 12 derniers mois (raison principale)?
469	M55_3_28	M55 - raison principale de la vente des equins femelle	discrète	numeric-4.2	16	5342	Ventes lors des 12 derniers mois (raison principale)?
470	M55_3_31	M55 - raison principale de la vente des asins mâles	discrète	numeric-4.2	1504	3854	Ventes lors des 12 derniers mois (raison principale)?
471	M55_3_32	M55 - raison principale de la vente des asins femelle	discrète	numeric-4.2	591	4767	Ventes lors des 12 derniers mois (raison principale)?
472	M55_3_33	M55 - raison principale de la vente des camelins mâles	discrète	numeric-4.2	47	5311	Ventes lors des 12 derniers mois (raison principale)?
473	M55_3_34	M55 - raison principale de la vente des camelins femelles	discrète	numeric-4.2	7	5351	Ventes lors des 12 derniers mois (raison principale)?
474	M55_3_35	M55 - raison principale de la vente des poules	discrète	numeric-4.2	2188	3170	Ventes lors des 12 derniers mois (raison principale)?
475	M55_3_36	M55 - raison principale de la vente des pintades	discrète	numeric-4.2	80	5278	Ventes lors des 12 derniers mois (raison principale)?
476	M55_3_37	M55 - raison principale de la vente des dindons	discrète	numeric-4.2	37	5321	Ventes lors des 12 derniers mois (raison principale)?
477	M55_3_38	M55 - raison principale de la vente des canards	discrète	numeric-4.2	206	5152	Ventes lors des 12 derniers mois (raison principale)?
478	M55_3_39	M55 - raison principale de la vente des lapins	discrète	numeric-4.2	8	5350	Ventes lors des 12 derniers mois (raison principale)?
479	M55_3_40	M55 - raison principale de la vente des ruches d'abeilles	discrète	numeric-4.2	2	5356	Ventes lors des 12 derniers mois (raison principale)?
480	M56_1	M56 - Nombre de vaches exotiques en lactation	continue	numeric-5.2	5251	107	Nombre de femelles ayant connu une période de lactation pendant les 12 derniers mois ?
481	M56_3	M56 - Nombre de vaches locales en lactation	continue	numeric-5.2	5251	107	Nombre de femelles ayant connu une période de lactation pendant les 12 derniers mois ?
482	M56_4	M56 - Nombre de brebis exotiques en lactation	continue	numeric-4.2	5251	107	Nombre de femelles ayant connu une période de lactation pendant les 12 derniers mois ?
483	M56_6	M56 - Nombre de brebis locales en lactation	continue	numeric-5.2	5251	107	Nombre de femelles ayant connu une période de lactation pendant les 12 derniers mois ?
484	M56_7	M56 - Nombre de chèvres exotiques en lactation	continue	numeric-4.2	5251	107	Nombre de femelles ayant connu une période de lactation pendant les 12 derniers mois ?

Fichier menage_final							
#	Nom	Libellé	Type	Format	Valide	Non-valide	Question
485	M56_9	M56 - Nombre de chèvres locales en lactation	continue	numeric-5.2	5276	82	Nombre de femelles ayant connu une période de lactation pendant les 12 derniers mois ?
486	M56_2	M56 - Nombre de vaches metisses en lactation	continue	numeric-4.2	5251	107	Nombre de femelles ayant connu une période de lactation pendant les 12 derniers mois ?
487	M56_5	M56 - Nombre de brebis metisses en lactation	continue	numeric-4.2	5253	105	Nombre de femelles ayant connu une période de lactation pendant les 12 derniers mois ?
488	M56_8	M56 - Nombre de chèvres metisses en lactation	continue	numeric-4.2	5286	72	Nombre de femelles ayant connu une période de lactation pendant les 12 derniers mois ?
489	M56_10	M56 - Nombre de chamelles en lactation	continue	numeric-4.2	5251	107	Nombre de femelles ayant connu une période de lactation pendant les 12 derniers mois ?
490	M57_1	M57 - Durée moyenne en jours de lactation des vaches exotiques	continue	numeric-5.2	154	5204	Femelles ayant connu une période de lactation pendant les 12 derniers mois - Durée de lactation (en jours)?
491	M57_2	M57 - Durée moyenne en jours de lactation des vaches metisses	continue	numeric-5.2	188	5170	Femelles ayant connu une période de lactation pendant les 12 derniers mois - Durée de lactation (en jours)?
492	M57_3	M57 - Durée moyenne en jours de lactation des vaches locales	continue	numeric-5.2	679	4679	Femelles ayant connu une période de lactation pendant les 12 derniers mois - Durée de lactation (en jours)?
493	M57_4	M57 - Durée moyenne en jours de lactation des brebis exotiques	continue	numeric-5.2	143	5215	Femelles ayant connu une période de lactation pendant les 12 derniers mois - Durée de lactation (en jours)?
494	M57_5	M57 - Durée moyenne en jours de lactation des brebis metisses	continue	numeric-5.2	153	5205	Femelles ayant connu une période de lactation pendant les 12 derniers mois - Durée de lactation (en jours)?
495	M57_6	M57 - Durée moyenne en jours de lactation des brebis locales	continue	numeric-5.2	508	4850	Femelles ayant connu une période de lactation pendant les 12 derniers mois - Durée de lactation (en jours)?
496	M57_7	M57 - Durée moyenne en jours de lactation des chèvres exotiques	continue	numeric-5.2	147	5211	Femelles ayant connu une période de lactation pendant les 12 derniers mois - Durée de lactation (en jours)?
497	M57_8	M57 - Durée moyenne en jours de lactation des chèvres metisses	continue	numeric-5.2	246	5112	Femelles ayant connu une période de lactation pendant les 12 derniers mois - Durée de lactation (en jours)?
498	M57_9	M57 - Durée moyenne en jours de lactation des chèvres locales	continue	numeric-5.2	689	4669	Femelles ayant connu une période de lactation pendant les 12 derniers mois - Durée de lactation (en jours)?
499	M57_10	M57 - Durée moyenne en jours de lactation des chamelles	continue	numeric-5.2	234	5124	Femelles ayant connu une période de lactation pendant les 12 derniers mois - Durée de lactation (en jours)?
500	M58_quan_..	M58 - Quantité totale de lait recueilli des vaches	continue	numeric-8.2	4592	766	Quelle est la quantité moyenne de lait recueillie par femelle et par jour pendant la période de lactation ?
501	M58_quan_..	M58 - Quantité totale de lait recueilli des brebis	continue	numeric-7.2	3799	1559	Quelle est la quantité moyenne de lait recueillie par femelle et par jour pendant la période de lactation ?

Fichier menage_final							
#	Nom	Libellé	Type	Format	Valide	Non-valide	Question
502	M58_quan..	M58 - Quantité totale de lait recueilli des chèvres	continue	numeric-7.2	3928	1430	Quelle est la quantité moyenne de lait recueillie par femelle et par jour pendant la période de lactation ?
503	M59_3_1	M59 - Valeur des ventes de lait de vache	continue	numeric-9.2	615	4743	Quelle est la valeur des ventes de lait par jour ?
504	M59_3_4	M59 - Valeur des ventes de lait de brebis	continue	numeric-8.2	389	4969	Quelle est la valeur des ventes de lait par jour ?
505	M59_3_7	M59 - Valeur des ventes de lait de chèvre	continue	numeric-9.2	473	4885	Quelle est la valeur des ventes de lait par jour ?
506	M59_3_10	M59 - Valeur des ventes de lait de chamelle	continue	numeric-7.2	128	5230	Quelle est la valeur des ventes de lait par jour ?
507	M59_4_1	M59 - Principal client de la vente de lait de vache	discrète	numeric-4.2	614	4744	Qui achète principalement le lait vendu par jour ?
508	M59_4_4	M59 - Principal client de la vente de lait de brebis	discrète	numeric-4.2	386	4972	Qui achète principalement le lait vendu par jour ?
509	M59_4_7	M59 - Principal client de la vente de lait de chèvre	discrète	numeric-4.2	473	4885	Qui achète principalement le lait vendu par jour ?
510	M59_4_10	M59 - Principal client de la vente de lait de chamelle	discrète	numeric-4.2	128	5230	Qui achète principalement le lait vendu par jour ?
511	M60_1	M60 - Quantité transformé par jour de lait de vaches	continue	numeric-6.2	615	4743	Quelles est la quantité transformée par jour en yaourt, fromage et lait caillé ?
512	M60_4	M60 - Quantité transformé par jour de lait de brebis vendu	continue	numeric-6.2	388	4970	Quelles est la quantité transformée par jour en yaourt, fromage et lait caillé ?
513	M60_7	M60 - Quantité transformé par jour de lait de chèvre vendu	continue	numeric-5.2	473	4885	Quelles est la quantité transformée par jour en yaourt, fromage et lait caillé ?
514	M60_10	M60 - Quantité transformé par jour de lait de chamelle vendu	continue	numeric-5.2	128	5230	Quelles est la quantité transformée par jour en yaourt, fromage et lait caillé ?
515	M61_1	M61 - Principales difficultés lors de la commercialisation du lait de vache	discrète	numeric-4.2	615	4743	Quelles sont les principales difficultés rencontrées lors de la commercialisation du lait ?
516	M61_4	M61 - Principales difficultés lors de la commercialisation du lait de brebis	discrète	numeric-4.2	387	4971	Quelles sont les principales difficultés rencontrées lors de la commercialisation du lait ?
517	M61_7	M61 - Principales difficultés lors de la commercialisation du lait de chèvres	discrète	numeric-4.2	472	4886	Quelles sont les principales difficultés rencontrées lors de la commercialisation du lait ?
518	M61_10	M61 - Principales difficultés lors de la commercialisation du lait de chamelle	discrète	numeric-4.2	128	5230	Quelles sont les principales difficultés rencontrées lors de la commercialisation du lait ?
519	M62_1	M62 - Dépenses d'alimentation sur le cheptel (en FCFA)	continue	numeric-10.2	4371	987	Quelles sont les dépenses totales sur le Cheptel ?
520	M62_2	M62 - Dépenses de vétérinaires sur le cheptel (en FCFA)	continue	numeric-9.2	4370	988	Quelles sont les dépenses totales sur le Cheptel ?
521	M62_3	M62 - Autres dépenses sur le cheptel (en FCFA)	continue	numeric-9.2	4369	989	Quelles sont les dépenses totales sur le Cheptel ?

Fichier menage_final							
#	Nom	Libellé	Type	Format	Valide	Non-valide	Question
522	M63_1	M63 - Alimentation - Comparées à celles de l'année précédente, comment qualifier	discrète	numeric-4.2	4370	988	Comparées à celles de l'année précédente, comment qualifieriez-vous ces dépenses ?
523	M63_2	M63 - Vétérinaire, médicaments, etc. - Comparées à celles de l'année précédente	discrète	numeric-4.2	4370	988	Comparées à celles de l'année précédente, comment qualifieriez-vous ces dépenses ?
524	M63_3	M63 - Autres dépenses pour le cheptel - Comparées à celles de l'année précédente	discrète	numeric-4.2	4369	989	Comparées à celles de l'année précédente, comment qualifieriez-vous ces dépenses ?
525	equip_1	M34 - Nombre de semoirs	continue	numeric-4.2	5358	0	Quel est le nombre de matériels agricoles possédés par le ménage ?
526	equip_2	M34 - Nombre de houes occidentales	continue	numeric-4.2	5358	0	Quel est le nombre de matériels agricoles possédés par le ménage ?
527	equip_3	M34 - Nombre de houes sines	continue	numeric-4.2	5358	0	Quel est le nombre de matériels agricoles possédés par le ménage ?
528	equip_4	M34 - Nombre de charrues	continue	numeric-4.2	5358	0	Quel est le nombre de matériels agricoles possédés par le ménage ?
529	equip_5	M34 - Nombre de souleveuses	continue	numeric-4.2	5358	0	Quel est le nombre de matériels agricoles possédés par le ménage ?
530	equip_6	M34 - Nombre de charrettes	continue	numeric-4.2	5358	0	Quel est le nombre de matériels agricoles possédés par le ménage ?
531	equip_7	M34 - Nombre de billonneuses	continue	numeric-4.2	5358	0	Quel est le nombre de matériels agricoles possédés par le ménage ?
532	equip_8	M34 - Nombre de presses à huile	continue	numeric-4.2	5358	0	Quel est le nombre de matériels agricoles possédés par le ménage ?
533	equip_9	M34 - Nombre de pulvérisateurs/ poudreuses	continue	numeric-4.2	5358	0	Quel est le nombre de matériels agricoles possédés par le ménage ?
534	equip_10	M34 - Nombre de motopompes	continue	numeric-4.2	5358	0	Quel est le nombre de matériels agricoles possédés par le ménage ?
535	equip_11	M34 - Nombre de tracteurs	continue	numeric-4.2	5351	7	Quel est le nombre de matériels agricoles possédés par le ménage ?
536	equip_12	M34 - Nombre de motoculteurs	continue	numeric-4.2	5358	0	Quel est le nombre de matériels agricoles possédés par le ménage ?
537	equip_13	M34 - Nombre de batteuses	continue	numeric-4.2	5358	0	Quel est le nombre de matériels agricoles possédés par le ménage ?
538	equip_14	M34 - Nombre de décortiqueuses	continue	numeric-4.2	5358	0	Quel est le nombre de matériels agricoles possédés par le ménage ?
539	equip_15	M34 - Nombre de moissonneuses batteuses	continue	numeric-4.2	5358	0	Quel est le nombre de matériels agricoles possédés par le ménage ?
540	equip_16	M34 - Nombre de mangeoires	continue	numeric-4.2	5358	0	Quel est le nombre de matériels agricoles possédés par le ménage ?
541	equip_17	M34 - Nombre de abreuvoirs	continue	numeric-4.2	5358	0	Quel est le nombre de matériels agricoles possédés par le ménage ?
542	equip_18	M34 - Nombre de faucheuses	continue	numeric-4.2	5358	0	Quel est le nombre de matériels agricoles possédés par le ménage ?
543	equip_19	M34 - Nombre de équipement de traite (lait)	continue	numeric-4.2	5358	0	Quel est le nombre de matériels agricoles possédés par le ménage ?

Fichier menage_final							
#	Nom	Libellé	Type	Format	Valide	Non-valide	Question
544	equip_20	M34 - Nombre de botteleuse	continue	numeric-4.2	5358	0	Quel est le nombre de matériels agricoles possédés par le ménage ?
545	equip_21	M34 - Nombre de kadiandous	continue	numeric-4.2	5358	0	Quel est le nombre de matériels agricoles possédés par le ménage ?
546	equip_22	M34 - Nombre de dabas	continue	numeric-5.2	5358	0	Quel est le nombre de matériels agricoles possédés par le ménage ?
547	equip_23	M34 - Nombre d'autres équipements	continue	numeric-4.2	5358	0	Quel est le nombre de matériels agricoles possédés par le ménage ?
548	M34_1	M34 - Equipement 1 - Type	discrète	numeric-5.2	3774	1584	Quel est le type de matériel agricole possédé par le ménage ?
549	M35_1	M35 - Equipement 1 - Statut du matériel	discrète	numeric-4.2	3772	1586	Quel est le statut du matériel ?
550	M36_1	M36 - Equipement 1 - Le coût d'acquisition ou de location du matériel (FCFA)	continue	numeric-11.2	3348	2010	Indiquez le coût d'acquisition ou de location du matériel (FCFA)
551	M37_1	M37 - Equipement 1 - Année d'acquisition	discrète	numeric-7.2	3483	1875	Quelle est l'année d'acquisition ?
552	M38_1	M38 - Equipement 1 - Sexe du gestionnaire	discrète	numeric-4.2	3751	1607	Quel est le gestionnaire du matériel: Homme/Femme ?
553	M39_1	M39 - Equipement 1 - Le matériel a-t-il été utilisé au cours des 6 derniers mois	discrète	numeric-4.2	3751	1607	Le matériel a-t-il été utilisé au cours des 6 derniers mois ?
554	M34_2	M34 - Equipement 2 - Type	discrète	numeric-5.2	2584	2774	Quel est le type de matériel agricole possédé par le ménage ?
555	M35_2	M35 - Equipement 2 - Statut du matériel	discrète	numeric-4.2	2583	2775	Quel est le statut du matériel ?
556	M36_2	M36 - Equipement 2 - Le coût d'acquisition ou de location du matériel (FCFA)	continue	numeric-10.2	2189	3169	Indiquez le coût d'acquisition ou de location du matériel (FCFA)
557	M37_2	M37 - Equipement 2 - Année d'acquisition	discrète	numeric-7.2	2275	3083	Quelle est l'année d'acquisition ?
558	M38_2	M38 - Equipement 2 - Sexe du gestionnaire	discrète	numeric-4.2	2563	2795	Quel est le gestionnaire du matériel: Homme/Femme ?
559	M39_2	M39 - Equipement 2 - Le matériel a-t-il été utilisé au cours des 6 derniers mois	discrète	numeric-4.2	2563	2795	Le matériel a-t-il été utilisé au cours des 6 derniers mois ?
560	M34_3	M34 - Equipement 3 - Type	discrète	numeric-5.2	1719	3639	Quel est le type de matériel agricole possédé par le ménage ?
561	M35_3	M35 - Equipement 3 - Statut du matériel	discrète	numeric-4.2	1719	3639	Quel est le statut du matériel ?
562	M36_3	M36 - Equipement 3 - Le coût d'acquisition ou de location du matériel (FCFA)	continue	numeric-9.2	1437	3921	Indiquez le coût d'acquisition ou de location du matériel (FCFA)
563	M37_3	M37 - Equipement 3 - Année d'acquisition	discrète	numeric-7.2	1504	3854	Quelle est l'année d'acquisition ?
564	M38_3	M38 - Equipement 3 - Sexe du gestionnaire	discrète	numeric-4.2	1704	3654	Quel est le gestionnaire du matériel: Homme/Femme ?
565	M39_3	M39 - Equipement 3 - Le matériel a-t-il été utilisé au cours des 6 derniers mois	discrète	numeric-4.2	1704	3654	Le matériel a-t-il été utilisé au cours des 6 derniers mois ?

Fichier menage_final							
#	Nom	Libellé	Type	Format	Valide	Non-valide	Question
566	M34_4	M34 - Equipement 4 - Type	discrète	numeric-5.2	872	4486	Quel est le type de matériel agricole possédé par le ménage ?
567	M35_4	M35 - Equipement 4 - Statut du matériel	discrète	numeric-4.2	869	4489	Quel est le statut du matériel ?
568	M36_4	M36 - Equipement 4 - Le coût d'acquisition ou de location du matériel (FCFA)	continue	numeric-9.2	756	4602	Indiquez le coût d'acquisition ou de location du matériel (FCFA)
569	M37_4	M37 - Equipement 4 - Année d'acquisition	discrète	numeric-7.2	777	4581	Quelle est l'année d'acquisition ?
570	M38_4	M38 - Equipement 4 - Sexe du gestionnaire	discrète	numeric-4.2	862	4496	Quel est le gestionnaire du matériel: Homme/Femme ?
571	M39_4	M39 - Equipement 4 - Le matériel a-t-il été utilisé au cours des 6 derniers mois	discrète	numeric-4.2	862	4496	Le matériel a-t-il été utilisé au cours des 6 derniers mois ?
572	M34_5	M34 - Equipement 5 - Type	discrète	numeric-5.2	466	4892	Quel est le type de matériel agricole possédé par le ménage ?
573	M35_5	M35 - Equipement 5 - Statut du matériel	discrète	numeric-4.2	464	4894	Quel est le statut du matériel ?
574	M36_5	M36 - Equipement 5 - Le coût d'acquisition ou de location du matériel (FCFA)	continue	numeric-9.2	414	4944	Indiquez le coût d'acquisition ou de location du matériel (FCFA)
575	M37_5	M37 - Equipement 5 - Année d'acquisition	discrète	numeric-7.2	415	4943	Quelle est l'année d'acquisition ?
576	M38_5	M38 - Equipement 5 - Sexe du gestionnaire	discrète	numeric-4.2	461	4897	Quel est le gestionnaire du matériel: Homme/Femme ?
577	M39_5	M39 - Equipement 5 - Le matériel a-t-il été utilisé au cours des 6 derniers mois	discrète	numeric-4.2	461	4897	Le matériel a-t-il été utilisé au cours des 6 derniers mois ?
578	M34_6	M34 - Equipement 6 - Type	discrète	numeric-5.2	266	5092	Quel est le type de matériel agricole possédé par le ménage ?
579	M35_6	M35 - Equipement 6 - Statut du matériel	discrète	numeric-4.2	265	5093	Quel est le statut du matériel ?
580	M36_6	M36 - Equipement 6 - Le coût d'acquisition ou de location du matériel (FCFA)	continue	numeric-9.2	243	5115	Indiquez le coût d'acquisition ou de location du matériel (FCFA)
581	M37_6	M37 - Equipement 6 - Année d'acquisition	discrète	numeric-7.2	247	5111	Quelle est l'année d'acquisition ?
582	M38_6	M38 - Equipement 6 - Sexe du gestionnaire	discrète	numeric-4.2	263	5095	Quel est le gestionnaire du matériel: Homme/Femme ?
583	M39_6	M39 - Equipement 6 - Le matériel a-t-il été utilisé au cours des 6 derniers mois	discrète	numeric-4.2	263	5095	Le matériel a-t-il été utilisé au cours des 6 derniers mois ?
584	M34_7	M34 - Equipement 7 - Type	discrète	numeric-5.2	188	5170	Quel est le type de matériel agricole possédé par le ménage ?
585	M35_7	M35 - Equipement 7 - Statut du matériel	discrète	numeric-4.2	188	5170	Quel est le statut du matériel ?
586	M36_7	M36 - Equipement 7 - Le coût d'acquisition ou de location du matériel (FCFA)	continue	numeric-9.2	172	5186	Indiquez le coût d'acquisition ou de location du matériel (FCFA)

Fichier menage_final							
#	Nom	Libellé	Type	Format	Valide	Non-valide	Question
587	M37_7	M37 - Equipement 7 - Année d'acquisition	discrète	numeric-7.2	175	5183	Quelle est l'année d'acquisition ?
588	M38_7	M38 - Equipement 7 - Sexe du gestionnaire	discrète	numeric-4.2	186	5172	Quel est le gestionnaire du matériel: Homme/Femme ?
589	M39_7	M39 - Equipement 7 - Le matériel a-t-il été utilisé au cours des 6 derniers mois	discrète	numeric-4.2	186	5172	Le matériel a-t-il été utilisé au cours des 6 derniers mois ?
590	M34_8	M34 - Equipement 8 - Type	discrète	numeric-5.2	126	5232	Quel est le type de matériel agricole possédé par le ménage ?
591	M35_8	M35 - Equipement 8 - Statut du matériel	discrète	numeric-4.2	125	5233	Quel est le statut du matériel ?
592	M36_8	M36 - Equipement 8 - Le coût d'acquisition ou de location du matériel (FCFA)	continue	numeric-8.2	118	5240	Indiquez le coût d'acquisition ou de location du matériel (FCFA)
593	M37_8	M37 - Equipement 8 - Année d'acquisition	discrète	numeric-7.2	121	5237	Quelle est l'année d'acquisition ?
594	M38_8	M38 - Equipement 8 - Sexe du gestionnaire	discrète	numeric-4.2	124	5234	Quel est le gestionnaire du matériel: Homme/Femme ?
595	M39_8	M39 - Equipement 8 - Le matériel a-t-il été utilisé au cours des 6 derniers mois	discrète	numeric-4.2	124	5234	Le matériel a-t-il été utilisé au cours des 6 derniers mois ?
596	M34_9	M34 - Equipement 9 - Type	discrète	numeric-5.2	92	5266	Quel est le type de matériel agricole possédé par le ménage ?
597	M35_9	M35 - Equipement 9 - Statut du matériel	discrète	numeric-4.2	91	5267	Quel est le statut du matériel ?
598	M36_9	M36 - Equipement 9 - Le coût d'acquisition ou de location du matériel (FCFA)	continue	numeric-8.2	88	5270	Indiquez le coût d'acquisition ou de location du matériel (FCFA)
599	M37_9	M37 - Equipement 9 - Année d'acquisition	discrète	numeric-7.2	89	5269	Quelle est l'année d'acquisition ?
600	M38_9	M38 - Equipement 9 - Sexe du gestionnaire	discrète	numeric-4.2	91	5267	Quel est le gestionnaire du matériel: Homme/Femme ?
601	M39_9	M39 - Equipement 9 - Le matériel a-t-il été utilisé au cours des 6 derniers mois	discrète	numeric-4.2	91	5267	Le matériel a-t-il été utilisé au cours des 6 derniers mois ?
602	M34_10	M34 - Equipement 10 - Type	discrète	numeric-5.2	60	5298	Quel est le type de matériel agricole possédé par le ménage ?
603	M35_10	M35 - Equipement 10 - Statut du matériel	discrète	numeric-4.2	59	5299	Quel est le statut du matériel ?
604	M36_10	M36 - Equipement 10 - Le coût d'acquisition ou de location du matériel (FCFA)	continue	numeric-8.2	57	5301	Indiquez le coût d'acquisition ou de location du matériel (FCFA)
605	M37_10	M37 - Equipement 10 - Année d'acquisition	discrète	numeric-7.2	57	5301	Quelle est l'année d'acquisition ?
606	M38_10	M38 - Equipement 10 - Sexe du gestionnaire	discrète	numeric-4.2	58	5300	Quel est le gestionnaire du matériel: Homme/Femme ?
607	M39_10	M39 - Equipement 10 - Le matériel a-t-il été utilisé au cours 6 derniers mois	discrète	numeric-4.2	58	5300	Le matériel a-t-il été utilisé au cours des 6 derniers mois ?

Fichier menage_final							
#	Nom	Libellé	Type	Format	Valide	Non-valide	Question
608	M34_11	M34 - Equipement 11 - Type	discrète	numeric-5.2	43	5315	Quel est le type de matériel agricole possédé par le ménage ?
609	M35_11	M35 - Equipement 11 - Statut du matériel	discrète	numeric-4.2	43	5315	Quel est le statut du matériel ?
610	M36_11	M36 - Equipement 11 - Le coût d'acquisition ou de location du matériel (FCFA)	continue	numeric-8.2	42	5316	Indiquez le coût d'acquisition ou de location du matériel (FCFA)
611	M37_11	M37 - Equipement 11 - Année d'acquisition	discrète	numeric-7.2	43	5315	Quelle est l'année d'acquisition ?
612	M38_11	M38 - Equipement 11 - Sexe du gestionnaire	discrète	numeric-4.2	43	5315	Quel est le gestionnaire du matériel: Homme/Femme ?
613	M39_11	M39 - Equipement 11 - Le matériel a-t-il été utilisé au cours 6 derniers mois	discrète	numeric-4.2	43	5315	Le matériel a-t-il été utilisé au cours des 6 derniers mois ?
614	M34_12	M34 - Equipement 12 - Type	discrète	numeric-5.2	34	5324	Quel est le type de matériel agricole possédé par le ménage ?
615	M35_12	M35 - Equipement 12 - Statut du matériel	discrète	numeric-4.2	34	5324	Quel est le statut du matériel ?
616	M36_12	M36 - Equipement 12 - Le coût d'acquisition ou de location du matériel (FCFA)	continue	numeric-8.2	32	5326	Indiquez le coût d'acquisition ou de location du matériel (FCFA)
617	M37_12	M37 - Equipement 12 - Année d'acquisition	discrète	numeric-7.2	32	5326	Quelle est l'année d'acquisition ?
618	M38_12	M38 - Equipement 12 - Sexe du gestionnaire	discrète	numeric-4.2	33	5325	Quel est le gestionnaire du matériel: Homme/Femme ?
619	M39_12	M39 - Equipement 12 - Le matériel a-t-il été utilisé au cours 6 derniers mois	discrète	numeric-4.2	33	5325	Le matériel a-t-il été utilisé au cours des 6 derniers mois ?
620	M34_13	M34 - Equipement 13 - Type	discrète	numeric-5.2	28	5330	Quel est le type de matériel agricole possédé par le ménage ?
621	M35_13	M35 - Equipement 13 - Statut du matériel	discrète	numeric-4.2	27	5331	Quel est le statut du matériel ?
622	M36_13	M36 - Equipement 13 - Le coût d'acquisition ou de location du matériel (FCFA)	continue	numeric-8.2	25	5333	Indiquez le coût d'acquisition ou de location du matériel (FCFA)
623	M37_13	M37 - Equipement 13 - Année d'acquisition	discrète	numeric-7.2	26	5332	Quelle est l'année d'acquisition ?
624	M38_13	M38 - Equipement 13 - Sexe du gestionnaire	discrète	numeric-4.2	27	5331	Quel est le gestionnaire du matériel: Homme/Femme ?
625	M39_13	M39 - Equipement 13 - Le matériel a-t-il été utilisé au cours 6 derniers mois	discrète	numeric-4.2	27	5331	Le matériel a-t-il été utilisé au cours des 6 derniers mois ?
626	M34_14	M34 - Equipement 14 - Type	discrète	numeric-5.2	21	5337	Quel est le type de matériel agricole possédé par le ménage ?
627	M35_14	M35 - Equipement 14 - Statut du matériel	discrète	numeric-4.2	21	5337	Quel est le statut du matériel ?
628	M36_14	M36 - Equipement 14 - Le coût d'acquisition ou de location du matériel (FCFA)	continue	numeric-8.2	19	5339	Indiquez le coût d'acquisition ou de location du matériel (FCFA)

Fichier menage_final							
#	Nom	Libellé	Type	Format	Valide	Non-valide	Question
629	M37_14	M37 - Equipement 14 - Année d'acquisition	discrète	numeric-7.2	20	5338	Quelle est l'année d'acquisition ?
630	M38_14	M38 - Equipement 14 - Sexe du gestionnaire	discrète	numeric-4.2	21	5337	Quel est le gestionnaire du matériel: Homme/Femme ?
631	M39_14	M39 - Equipement 14 - Le matériel a-t-il été utilisé au cours 6 derniers mois	discrète	numeric-4.2	21	5337	Le matériel a-t-il été utilisé au cours des 6 derniers mois ?
632	M34_15	M34 - Equipement 15 - Type	discrète	numeric-5.2	14	5344	Quel est le type de matériel agricole possédé par le ménage ?
633	M35_15	M35 - Equipement 15 - Statut du matériel	discrète	numeric-4.2	14	5344	Quel est le statut du matériel ?
634	M36_15	M36 - Equipement 15 - Le coût d'acquisition ou de location du matériel (FCFA)	continue	numeric-8.2	13	5345	Indiquez le coût d'acquisition ou de location du matériel (FCFA)
635	M37_15	M37 - Equipement 15 - Année d'acquisition	discrète	numeric-7.2	13	5345	Quelle est l'année d'acquisition ?
636	M38_15	M38 - Equipement 15 - Sexe du gestionnaire	discrète	numeric-4.2	14	5344	Quel est le gestionnaire du matériel: Homme/Femme ?
637	M39_15	M39 - Equipement 15 - Le matériel a-t-il été utilisé au cours 6 derniers mois	discrète	numeric-4.2	14	5344	Le matériel a-t-il été utilisé au cours des 6 derniers mois ?
638	M34_16	M34 - Equipement 16 - Type	discrète	numeric-5.2	12	5346	Quel est le type de matériel agricole possédé par le ménage ?
639	M35_16	M35 - Equipement 16 - Statut du matériel	discrète	numeric-4.2	12	5346	Quel est le statut du matériel ?
640	M36_16	M36 - Equipement 16 - Le coût d'acquisition ou de location du matériel (FCFA)	continue	numeric-8.2	12	5346	Indiquez le coût d'acquisition ou de location du matériel (FCFA)
641	M37_16	M37 - Equipement 16 - Année d'acquisition	discrète	numeric-7.2	12	5346	Quelle est l'année d'acquisition ?
642	M38_16	M38 - Equipement 16 - Sexe du gestionnaire	discrète	numeric-4.2	12	5346	Quel est le gestionnaire du matériel: Homme/Femme ?
643	M39_16	M39 - Equipement 16 - Le matériel a-t-il été utilisé au cours 6 derniers mois	discrète	numeric-4.2	12	5346	Le matériel a-t-il été utilisé au cours des 6 derniers mois ?
644	M34_17	M34 - Equipement 17 - Type	discrète	numeric-5.2	7	5351	Quel est le type de matériel agricole possédé par le ménage ?
645	M35_17	M35 - Equipement 17 - Statut du matériel	discrète	numeric-4.2	6	5352	Quel est le statut du matériel ?
646	M36_17	M36 - Equipement 17 - Le coût d'acquisition ou de location du matériel (FCFA)	continue	numeric-7.2	6	5352	Indiquez le coût d'acquisition ou de location du matériel (FCFA)
647	M37_17	M37 - Equipement 17 - Année d'acquisition	discrète	numeric-7.2	6	5352	Quelle est l'année d'acquisition ?
648	M38_17	M38 - Equipement 17 - Sexe du gestionnaire	discrète	numeric-4.2	6	5352	Quel est le gestionnaire du matériel: Homme/Femme ?
649	M39_17	M39 - Equipement 17 - Le matériel a-t-il été utilisé au cours 6 derniers mois	discrète	numeric-4.2	6	5352	Le matériel a-t-il été utilisé au cours des 6 derniers mois ?

Fichier menage_final							
#	Nom	Libellé	Type	Format	Valide	Non-valide	Question
650	M34_18	M34 - Equipement 18 - Type	discrète	numeric-5.2	6	5352	Quel est le type de matériel agricole possédé par le ménage ?
651	M35_18	M35 - Equipement 18 - Statut du matériel	discrète	numeric-4.2	5	5353	Quel est le statut du matériel ?
652	M36_18	M36 - Equipement 18 - Le coût d'acquisition ou de location du matériel (FCFA)	continue	numeric-7.2	5	5353	Indiquez le coût d'acquisition ou de location du matériel (FCFA)
653	M37_18	M37 - Equipement 18 - Année d'acquisition	discrète	numeric-7.2	5	5353	Quelle est l'année d'acquisition ?
654	M38_18	M38 - Equipement 18 - Sexe du gestionnaire	discrète	numeric-4.2	5	5353	Quel est le gestionnaire du matériel: Homme/Femme ?
655	M39_18	M39 - Equipement 18 - Le matériel a-t-il été utilisé au cours 6 derniers mois	discrète	numeric-4.2	5	5353	Le matériel a-t-il été utilisé au cours des 6 derniers mois ?
656	M34_19	M34 - Equipement 19 - Type	discrète	numeric-5.2	3	5355	Quel est le type de matériel agricole possédé par le ménage ?
657	M35_19	M35 - Equipement 19 - Statut du matériel	discrète	numeric-4.2	3	5355	Quel est le statut du matériel ?
658	M36_19	M36 - Equipement 19 - Le coût d'acquisition ou de location du matériel (FCFA)	continue	numeric-7.2	3	5355	Indiquez le coût d'acquisition ou de location du matériel (FCFA)
659	M37_19	M37 - Equipement 19 - Année d'acquisition	discrète	numeric-7.2	3	5355	Quelle est l'année d'acquisition ?
660	M38_19	M38 - Equipement 19 - Sexe du gestionnaire	discrète	numeric-4.2	3	5355	Quel est le gestionnaire du matériel: Homme/Femme ?
661	M39_19	M39 - Equipement 19 - Le matériel a-t-il été utilisé au cours 6 derniers mois	discrète	numeric-4.2	3	5355	Le matériel a-t-il été utilisé au cours des 6 derniers mois ?
662	M34_20	M34 - Equipement 20 - Type	discrète	numeric-5.2	3	5355	Quel est le type de matériel agricole possédé par le ménage ?
663	M35_20	M35 - Equipement 20 - Statut du matériel	discrète	numeric-4.2	3	5355	Quel est le statut du matériel ?
664	M36_20	M36 - Equipement 20 - Le coût d'acquisition ou de location du matériel (FCFA)	continue	numeric-7.2	3	5355	Indiquez le coût d'acquisition ou de location du matériel (FCFA)
665	M37_20	M37 - Equipement 20 - Année d'acquisition	discrète	numeric-7.2	3	5355	Quelle est l'année d'acquisition ?
666	M38_20	M38 - Equipement 20 - Sexe du gestionnaire	discrète	numeric-4.2	3	5355	Quel est le gestionnaire du matériel: Homme/Femme ?
667	M39_20	M39 - Equipement 20 - Le matériel a-t-il été utilisé au cours 6 derniers mois	discrète	numeric-4.2	3	5355	Le matériel a-t-il été utilisé au cours des 6 derniers mois ?
668	M34_21	M34 - Equipement 21 - Type	discrète	numeric-5.2	3	5355	Quel est le type de matériel agricole possédé par le ménage ?
669	M35_21	M35 - Equipement 21 - Statut du matériel	discrète	numeric-4.2	3	5355	Quel est le statut du matériel ?
670	M36_21	M36 - Equipement 21 - Le coût d'acquisition ou de location du matériel (FCFA)	continue	numeric-7.2	3	5355	Indiquez le coût d'acquisition ou de location du matériel (FCFA)

Fichier menage_final							
#	Nom	Libellé	Type	Format	Valide	Non-valide	Question
671	M37_21	M37 - Equipement 21 - Année d'acquisition	discrète	numeric-7.2	3	5355	Quelle est l'année d'acquisition ?
672	M38_21	M38 - Equipement 21 - Sexe du gestionnaire	discrète	numeric-4.2	3	5355	Quel est le gestionnaire du matériel: Homme/Femme ?
673	M39_21	M39 - Equipement 21 - Le matériel a-t-il été utilisé au cours 6 derniers mois	discrète	numeric-4.2	3	5355	Le matériel a-t-il été utilisé au cours des 6 derniers mois ?
674	M34_22	M34 - Equipement 22 - Type	discrète	numeric-5.2	1	5357	Quel est le type de matériel agricole possédé par le ménage ?
675	M35_22	M35 - Equipement 22 - Statut du matériel	discrète	numeric-4.2	1	5357	Quel est le statut du matériel ?
676	M36_22	M36 - Equipement 22 - Le coût d'acquisition ou de location du matériel (FCFA)	continue	numeric-7.2	1	5357	Indiquez le coût d'acquisition ou de location du matériel (FCFA)
677	M37_22	M37 - Equipement 22 - Année d'acquisition	discrète	numeric-7.2	1	5357	Quelle est l'année d'acquisition ?
678	M38_22	M38 - Equipement 22 - Sexe du gestionnaire	discrète	numeric-4.2	1	5357	Quel est le gestionnaire du matériel: Homme/Femme ?
679	M39_22	M39 - Equipement 22 - Le matériel a-t-il été utilisé au cours 6 derniers mois	discrète	numeric-4.2	1	5357	Le matériel a-t-il été utilisé au cours des 6 derniers mois ?
680	M34_23	M34 - Equipement 23 - Type	discrète	numeric-5.2	1	5357	Quel est le type de matériel agricole possédé par le ménage ?
681	M35_23	M35 - Equipement 23 - Statut du matériel	discrète	numeric-4.2	1	5357	Quel est le statut du matériel ?
682	M36_23	M36 - Equipement 23 - Le coût d'acquisition ou de location du matériel (FCFA)	continue	numeric-7.2	1	5357	Indiquez le coût d'acquisition ou de location du matériel (FCFA)
683	M37_23	M37 - Equipement 23 - Année d'acquisition	discrète	numeric-7.2	1	5357	Quelle est l'année d'acquisition ?
684	M38_23	M38 - Equipement 23 - Sexe du gestionnaire	discrète	numeric-4.2	1	5357	Quel est le gestionnaire du matériel: Homme/Femme ?
685	M39_23	M39 - Equipement 23 - Le matériel a-t-il été utilisé au cours 6 derniers mois	discrète	numeric-4.2	1	5357	Le matériel a-t-il été utilisé au cours des 6 derniers mois ?
686	M40_1	M40_1 - Équipements cédés par le ménage au cours de 12 derniers mois - Type	discrète	numeric-5.2	2873	2485	Quels sont les équipements cédés par le ménage au cours de 12 derniers mois ?
687	M40_2	M40_2 - Nombre d'équipements cédés	continue	numeric-5.2	2873	2485	Quel est le nombre d'équipements cédés par le ménage au cours de 12 derniers mois ?

Fichier membre_final							
#	Nom	Libellé	Type	Format	Valide	Non-valide	Question
1	id_menage	Identifiant du ménage	discrète	numeric-7.2	46326	0	numéro du ménage
2	id_membre	Numéro membre	continue	numeric-5.2	46326	0	numéro du membre dans le ménage
3	poids_men	Coefficient de pondération ménage redressé	continue	numeric-6.2	46326	0	Le coefficient de pondération redressé

Fichier membre_final							
#	Nom	Libellé	Type	Format	Valide	Non-valide	Question
4	region	Code de la région	discrète	numeric-5.2	46326	0	Région
5	departem..	Code du département	discrète	numeric-5.2	46326	0	Département
6	M20	M20 - Sexe du membre	discrète	numeric-4.2	46326	0	Sexe du chef de ménage
7	M21	M21 - Situation matrimoniale	discrète	numeric-4.2	46259	67	Situaion matrimoniale de ce membre ?
8	M22	M22 - Lien de parenté avec le CM	discrète	numeric-4.2	46297	29	Quel est le lien de parenté de ce membre avec le chef de ménage ?
9	M23	M23 - Age en années révolues	discrète	numeric-5.2	45807	519	Quel est l'âge de ce membre en années révolues ?
10	M24	M24 - Niveau scolaire	discrète	numeric-4.2	44457	1869	Quel est le niveau scolaire atteint par ce membre ?
11	M25	M25 - Alphabétisation en langues locales	discrète	numeric-4.2	46326	0	Ce membre est-il alphabétisé en langues locales ?
12	M26_1	M26 - Formation spécialisée en agriculture	discrète	numeric-4.2	46326	0	Ce membre a-t-il reçu une formation spécialisée en agriculture ?
13	M26_2	M26 - Formation spécialisée en élevage	discrète	numeric-4.2	46326	0	Ce membre a-t-il reçu une formation spécialisée en élevage ?
14	NV1	NV1 - Pratique-t-il les cultures horticoles hors saisons	discrète	numeric-4.2	46326	0	Ce membre pratique t'il des culttures horticoles hors saison ?
15	NV2	NV2 - Principale région de production	discrète	numeric-5.2	669	45657	Quelle est la principale région dans laquelle ce membre pratique les cultures horticoles ?
16	NV3_1	NV3 - Type de culture - produits maraichers	discrète	numeric-4.2	670	45656	Quel est le type de culture ?
17	NV3_2	NV3 - Type de culture - arbres fruitiers	discrète	numeric-4.2	670	45656	Quel est le type de culture ?
18	NV3_3	NV3 - Type de culture - fleurs	discrète	numeric-4.2	670	45656	Quel est le type de culture ?
19	NV4	NV4 - Superficie totale (classe superficie)	discrète	numeric-4.2	613	45713	Quelle est le superficie totale emblavée ?
20	M27	M27 - Participation du membre à la préparation des semences (nb de jours)	continue	numeric-5.2	46326	0	Quel est nombre jours que ce membre a consacré à la préparation des semences ?
21	M28	M28 - Participation du membre à la préparation des parcelles avant cultures (nb de jours)	continue	numeric-5.2	46326	0	Quel est nombre jours que ce membre a consacré à la préparation des sols avant culture ?
22	M29	M29 - Participation du membre aux opérations de semis (nb de jours)	continue	numeric-5.2	46326	0	Quel est nombre jours que ce membre a consacré aux opérations de semis?
23	M30	M30 - Participation du membre à l'entretien des cultures (nb de jours)	continue	numeric-5.2	46326	0	Quel est nombre jours que ce membre a conscré à l'entretien des cultures ?
24	M31	M31 - Participation du membre aux opérations de récolte (nb de jours)	continue	numeric-5.2	46326	0	Quel est nombre jours que ce membre a conscré aux opérations de récolte ?
25	M33_1	M33 - De bovins possédés par le membre	discrète	numeric-4.2	28255	18071	Quel est le nombre bovins possédés par ce membre ?
26	M33_2	M33 - D'ovins possédés par le membre	discrète	numeric-4.2	28255	18071	Quel est le nombre d'ovins possédés par ce membre ?

Fichier membre_final							
#	Nom	Libellé	Type	Format	Valide	Non-valide	Question
27	M33_3	M33 - De caprins possédés par le membre	discrète	numeric-4.2	28255	18071	Quel est le nombre de caprins possédés par ce membre ?
28	M33_4	M33 - De porcins possédés par le membre	discrète	numeric-4.2	28255	18071	Quel est le nombre de porcins possédés par ce membre ?
29	M33_5	M33 - D'équins possédés par le membre	discrète	numeric-4.2	28255	18071	Quel est le nombre d'équins possédés par ce membre ?
30	M33_6	M33 - D'asins possédés par le membre	discrète	numeric-4.2	28255	18071	Quel est le nombre d'asins possédés par ce membre ?
31	M33_7	M33 - De camelins possédés par le membre	discrète	numeric-4.2	28255	18071	Quel est le nombre de camelins possédés par ce membre ?
32	M33_8	M33 - De poules possédés par le membre	discrète	numeric-4.2	28255	18071	Quel est le nombre de poules possédées par ce membre ?
33	M33_9	M33 - De pintades possédés par le membre	discrète	numeric-4.2	28255	18071	Quel est le nombre de pintades possédées par ce membre ?
34	M33_10	M33 - De dindons possédés par le membre	discrète	numeric-4.2	28255	18071	Quel est le nombre de dindons possédés par ce membre ?
35	M33_11	M33 - De canards possédés par le membre	discrète	numeric-4.2	28255	18071	Quel est le nombre de canards possédés par ce membre ?
36	M33_12	M33 - De lapins possédés par le membre	discrète	numeric-4.2	28255	18071	Quel est le nombre de lapins possédés par ce membre ?
37	M33_13	M33 - De ruches d'abeilles possédés par le membre	discrète	numeric-4.2	28255	18071	Quel est le nombre de ruches d'abeilles possédées par ce membre ?
38	M33_fin	M33_1 - Espèces animales possédés - quelle fin principale	discrète	numeric-5.2	28255	18071	A quelle fin ce membre élève-t-il ces espèces animales ?

Fichier parcelle_final							
#	Nom	Libellé	Type	Format	Valide	Non-valide	Question
1	id_menage	Identifiant du ménage	discrète	numeric-7.2	16635	0	numéro du ménage
2	id_parce..	Identifiant de la parcelle	continue	numeric-5.2	16635	0	numéro de la parcelle
3	poids_men	Coefficient de pondération ménage redressé	continue	numeric-16.0	16635	0	-
4	region	P01 - Région	discrète	numeric-5.2	16635	0	région
5	departem..	P02 - Département	discrète	numeric-5.2	16635	0	département
6	id_respo..	P09 - Identifiant membre de responsable de la parcelle	continue	numeric-5.2	16635	0	numéro du responsable de la parcelle
7	P10	P10 - Quel est le statut foncier de la parcelle?	discrète	numeric-4.2	16635	0	Quel est le statut foncier de la parcelle ?
8	P10_B	P10_B - Modes de faire valoir	discrète	numeric-4.2	16635	0	Quel est le mode de faire valoir de la prcelle ?
9	P10_C	P10_C - Irriguée	discrète	numeric-4.2	16635	0	La parcelle est-elle irriguée ?
10	P11_1	P11 - Est-ce que une contrainte d'ensablement est identifié dans la parcelle?	discrète	numeric-4.2	16444	191	Est-ce que une contrainte d'ensablement est identifié dans la parcelle?

Fichier parcelle_final							
#	Nom	Libellé	Type	Format	Valide	Non-valide	Question
11	P11_2	P11 - Est-ce que une contrainte de pente forte est identifié dans la parcelle?	discrète	numeric-4.2	16444	191	Est-ce que une contrainte de pente forte est identifié dans la parcelle?
12	P11_3	P11 - Est-ce que une contrainte de stagnation d'eau est identifié dans la parcelle?	discrète	numeric-4.2	16444	191	Est-ce que une contrainte de stagnation d'eau est identifié dans la parcelle?
13	P11_4	P11 - Est-ce que une contrainte de phytosanitaires est identifié dans la parcelle?	discrète	numeric-4.2	16444	191	Est-ce que une contrainte de phytosanitaires est identifié dans la parcelle?
14	P11_5	P11 - Est-ce que une contrainte d'érosion hydrique est identifié dans la parcelle?	discrète	numeric-4.2	16444	191	Est-ce que une contrainte d'érosion hydrique est identifié dans la parcelle?
15	P11_6	P11 - Est-ce que une contrainte d'érosion éolienne est identifié dans la parcelle?	discrète	numeric-4.2	16444	191	Est-ce que une contrainte d'érosion éolienne est identifié dans la parcelle?
16	P12_1	P12 - Avez-vous utilisé un outil traditionnel pour préparer le sol avant ou pendant le semis?	discrète	numeric-4.2	16436	199	Avez-vous utilisé un outil traditionnel pour préparer le sol avant ou pendant le semis?
17	P12_2	P12 - Avez-vous utilisé un petit matériel attelé pour préparer le sol avant ou pendant le semis?	discrète	numeric-4.2	16436	199	Avez-vous utilisé un petit matériel attelé pour préparer le sol avant ou pendant le semis?
18	P12_3	P12 - Avez-vous utilisé un matériel motorisé pour préparer le sol avant ou pendant le semis?	discrète	numeric-4.2	16436	199	Avez-vous utilisé un matériel motorisé pour préparer le sol avant ou pendant le semis?
19	P13_1	P13 - Est-ce que du compost est été utilisé avant semis?	discrète	numeric-4.2	16426	209	Est-ce que du compost est été utilisé avant semis?
20	P13_2	P13 - Est-ce que du fumier est été utilisé avant semis?	discrète	numeric-4.2	16426	209	Est-ce que du fumier est été utilisé avant semis?
21	P13_3	P13 - Est-ce que des phosphates sont été utilisés avant semis?	discrète	numeric-4.2	16426	209	Est-ce que des phosphates sont été utilisés avant semis?
22	P13_4	P13 - Est-ce que du biofertilisant est été utilisé avant semis?	discrète	numeric-4.2	16426	209	Est-ce que du biofertilisant est été utilisé avant semis?
23	P13_5	P13 - Est-ce que des autres matières organiques et ou minérales sont été utilisé	discrète	numeric-4.2	16635	0	Est-ce que des autres matières organiques et ou minérales ont- elles été utilisées ?
24	P14_1	P14 - Est-ce que une digue/ diguettes est présente dans la parcelle?	discrète	numeric-4.2	16421	214	Est-ce qu' une digue/diguette est présente dans la parcelle?
25	P14_2	P14 - Est-ce que un cordon pierreux est présent dans la parcelle?	discrète	numeric-4.2	16421	214	Est-ce qu'un cordon pierreux est présent dans la parcelle?
26	P14_3	P14 - Est-ce que les canaux de drainage sont présents dans la parcelle?	discrète	numeric-4.2	16421	214	Est-ce que les canaux de drainage sont présents dans la parcelle?
27	P14_4	P14 - Est-ce que une brise vent est présente dans la parcelle?	discrète	numeric-4.2	16421	214	Est-ce que une brise vent est présente dans la parcelle?

Fichier parcelle_final							
#	Nom	Libellé	Type	Format	Valide	Non-valide	Question
28	P14_5	P14 - Est-ce que un gabion est présent dans la parcelle?	discrète	numeric-4.2	16421	214	Est-ce que un gabion est présent dans la parcelle?
29	P14_6	P14 - Est-ce que un autre aménagement de restauration ou de protection des sols	discrète	numeric-4.2	16635	0	Est-ce que un autre aménagement de restauration ou de protection des sols
30	P15	P15 - Pour vous, ces aménagements ont-ils un effet positif sur...?	discrète	numeric-4.2	2865	13770	Pour vous, ces aménagements ont-ils un effet positif sur cette parcelle?
31	P17	P17 - Quelle a été l'occupation de la parcelle durant l'hivernage 2016?	discrète	numeric-4.2	16404	231	Quelle a été l'occupation de la parcelle durant l'hivernage 2016?
32	P18	P18 - Quel est le nombre de cultures présentes dans la parcelle?	discrète	numeric-4.2	16402	233	Quel est le nombre de cultures présentes dans la parcelle?
33	P19	P19 - Quelle est la culture principale de la présente campagne?	discrète	numeric-5.2	16378	257	Quelle est la culture principale de la présente campagne?
34	P20_1	P20 - Quelle est la semence utilisée? - certifiée	discrète	numeric-4.2	16327	308	La semence certifiée a-t-elle été utilisée dans cette parcelle ?
35	P20_2	P20 - Quelle est la semence utilisée? - non certifiée	discrète	numeric-4.2	16327	308	La semence non certifiée a-t-elle été utilisée dans cette parcelle ?
36	P20_3	P20 - Quelle est la semence utilisée? - ne sait pas	discrète	numeric-4.2	16327	308	La semence de type inconnu a-t-elle été utilisée dans cette parcelle ?
37	P21_1	P21 - Origine(s) de la semence? - Réserve personnelle	discrète	numeric-4.2	16320	315	Une réserve personnelle a-t-elle été utilisée dans cette parcelle ?
38	P21_2	P21 - Origine(s) de la semence? - Achat sur le marché	discrète	numeric-4.2	16320	315	Les semences utilisées dans cette parcelle ont-elles été achetées sur le marché ?
39	P21_3	P21 - Origine(s) de la semence? - Achat avec subventions Etat	discrète	numeric-4.2	16320	315	Les semences utilisées dans cette parcelle ont-elles été achetées avec subvention de l'état ?
40	P21_4	P21 - Origine(s) de la semence? - Achat avec subvention de partenaires	discrète	numeric-4.2	16320	315	Les semences utilisées dans cette parcelle ont-elles été achetées avec subvention de partenaires ?
41	P21_5	P21 - Origine(s) de la semence? - Dons	discrète	numeric-4.2	16320	315	Des semences reçues en don ont-elles été utilisées dans cette parcelle ?
42	P22	P22 - Quelle est la quantité totale de semences (en graines) utilisée dans la parcelle?	continue	numeric-6.2	15906	729	Quelle est la quantité totale de semences (en graines) utilisée dans la parcelle?
43	P23	P23 - Quelle est la quantité e semences achetées avec subventions? (Kg)	continue	numeric-6.2	16316	319	Quelle est la quantité e semences achetées avec subventions
44	P24	P24 - Quel est le prix du Kg de semences achetées avec subventions? (FCFA)	continue	numeric-8.2	1403	15232	Quel est le prix du Kg de semences achetées avec subventions? (FCFA)
45	P25	P25 - Quelle est la quantité de semences achetées sur le marché? (Kg)	continue	numeric-6.2	4144	12491	Quelle est la quantité de semences achetées sur le marché? (Kg)

Fichier parcelle_final							
#	Nom	Libellé	Type	Format	Valide	Non-valide	Question
46	P26	P26 - Quel est le prix du Kg de semences achetées sur le marché? (FCFA)	continue	numeric-9.2	3872	12763	Quel est le prix du Kg de semences achetées sur le marché? (FCFA)
47	P27_a	P27 - Quelle est la variété d'arachide utilisée?	discrète	numeric-4.2	5863	10772	Quelle est la variété d'arachide utilisée?
48	P27_b	P27 - Quelle est la variété de riz utilisée?	discrète	numeric-4.2	1540	15095	Quelle est la variété de riz utilisée?
49	P28_1	P28 - Avez-vous utilisé du matériel manuel pour le semis?	discrète	numeric-4.2	16309	326	Avez-vous utilisé du matériel manuel pour le semis?
50	P28_2	P28 - Avez-vous utilisé du matériel attelé pour le semis?	discrète	numeric-4.2	16309	326	Avez-vous utilisé du matériel attelé pour le semis?
51	P28_3	P28 - Avez-vous utilisé du matériel motorisé pour le semis?	discrète	numeric-4.2	16309	326	Avez-vous utilisé du matériel motorisé pour le semis?
52	P29	P29 - Quel est le Mois de semis?	discrète	numeric-5.2	16305	330	Quel est le mois de semis?
53	P30	P30 - Quelle est la semaine du mois de semis?	discrète	numeric-4.2	16306	329	Quelle est la semaine du mois de semis?
54	P31_1	P31 - Avez-vous utilisé du matériel manuel pour l'entretien des cultures?	discrète	numeric-4.2	16304	331	Avez-vous utilisé du matériel manuel pour l'entretien des cultures?
55	P31_2	P31 - Avez-vous utilisé du matériel attelé pour l'entretien des cultures?	discrète	numeric-4.2	16304	331	Avez-vous utilisé du matériel attelé pour l'entretien des cultures?
56	P31_3	P31 - Avez-vous utilisé du matériel motorisé pour l'entretien des cultures?	discrète	numeric-4.2	16304	331	Avez-vous utilisé du matériel motorisé pour l'entretien des cultures?
57	P32	P32 - Avez-vous utilisé de l'engrais minéral (NPK, Urée) dans la parcelle?	discrète	numeric-4.2	16304	331	Avez-vous utilisé de l'engrais minéral (NPK, Urée) dans la parcelle?
58	P33	P33 - Quelle est la quantité de NPK utilisé (Kg)?	continue	numeric-8.2	3008	13627	Quelle est la quantité de NPK utilisé (Kg)?
59	P34	P34 - Avez-vous utilisé de l'urée?	discrète	numeric-4.2	3021	13614	Avez-vous utilisé de l'urée?
60	P35	P35 - Quelle est la quantité d'urée utilisée (kg)?	continue	numeric-7.2	925	15710	Quelle est la quantité d'urée utilisée (kg)?
61	P36_1	P36 - Précisez la ou les Origine(s) de l'urée? Achat sans subventions	discrète	numeric-4.2	927	15708	Est ce que l'urée a-t-elle été achetée sans subvention ?
62	P36_2	P36 - Précisez la ou les Origine(s) de l'urée? Achat avec subventions	discrète	numeric-4.2	927	15708	Est ce que l'urée a-t-elle été achetée avec subvention ?
63	P36_3	P36 - Précisez la ou les Origine(s) de l'urée? Dons	discrète	numeric-4.2	927	15708	Est ce que l'urée a-t-elle été reçue en don?
64	P37_1	P37 - Précisez la ou les Origine(s) des engrais composés ou NPK? Achat avec subv	discrète	numeric-4.2	929	15706	Précisez la ou les Origine(s) des engrais composés ou NPK? Achat
65	P37_2	P37 - Précisez la ou les Origine(s) des engrais	discrète	numeric-4.2	929	15706	Précisez la ou les Origine(s) des engrais composés ou NPK? Achat sans subvention

Fichier parcelle_final							
#	Nom	Libellé	Type	Format	Valide	Non-valide	Question
		composés ou NPK? Achat sans subv					
66	P37_3	P37 - Précisez la ou les Origine(s) des engrais composés ou NPK? Dons	discrète	numeric-4.2	929	15706	Précisez la ou les Origine(s) des engrais composés ou NPK? Dons
67	P38	P38 - Avez-vous prévu un épandage d'engrais d'ici la récolte?	discrète	numeric-4.2	924	15711	Avez-vous prévu un épandage d'engrais d'ici la récolte?
68	P39	P39 - Précisez les quantités prévues d'engrais (Kg)	continue	numeric-7.2	221	16414	Précisez les quantités prévues d'engrais (Kg)
69	P40_1	P40 - Avez vous utilisé de l'herbicide?	discrète	numeric-4.2	16301	334	Avez vous utilisé de l'herbicide?
70	P40_2	P40 - Avez vous utilisé des fongicides?	discrète	numeric-4.2	16301	334	Avez vous utilisé des fongicides?
71	P40_3	P40 - Avez vous utilisé de l'insecticide?	discrète	numeric-4.2	16301	334	Avez vous utilisé de l'insecticide?
72	P40_4	P40 - Avez vous utilisé de l'extrait de feuille ou autre?	discrète	numeric-4.2	16301	334	Avez vous utilisé de l'extrait de feuille ou autre?
73	P41	P41 - Quelle est la dépense totale pour l'achat de semences? (FCFA)	continue	numeric-10.2	16311	324	Quelle est la dépense totale pour l'achat de semences? (FCFA)
74	P42	P42 - Quelle est la dépense totale pour l'achat d'engrais? (FCFA)	continue	numeric-9.2	924	15711	Quelle est la dépense totale pour l'achat d'engrais? (FCFA)
75	P43	P43 - Quelle est la dépense totale pour l'achat de produits phyto? (FCFA)	continue	numeric-10.2	16300	335	Quelle est la dépense totale pour l'achat de produits phyto? (FCFA)
76	P44	P44 - Quelle est la dépense totale pour la main d'œuvre? (FCFA)	continue	numeric-10.2	16256	379	Quelle est la dépense totale pour la main d'œuvre? (FCFA)
77	P45	P45 - Quelle est la dépense totale pour la location de matériel? (FCFA)	continue	numeric-9.2	16297	338	Quelle est la dépense totale pour la location de matériel? (FCFA)
78	P46_1	P46 - Avez-vous financé ces dépenses d'intrants et autres services par fonds propres?	discrète	numeric-4.2	6035	10600	Avez-vous financé ces dépenses d'intrants et autres services par fonds propres?
79	P46_2	P46 - Avez-vous financé ces dépenses d'intrants et autres services par crédit?	discrète	numeric-4.2	6035	10600	Avez-vous financé ces dépenses d'intrants et autres services par crédit?
80	P46_3	P46 - Avez-vous financé ces dépenses d'intrants et autres services par dons monétaires?	discrète	numeric-4.2	6035	10600	Avez-vous financé ces dépenses d'intrants et autres services par dons monétaires?
81	P47_1	P47 - Quelle est la quantité de la production minimale attendue dans cette parcelle?	continue	numeric-9.2	16291	344	Quelle est la quantité de la production minimale attendue dans cette parcelle?
82	P47_2	P47 - Quelle est l'unité de la quantité production minimale attendue dans cette parcelle?	discrète	numeric-5.2	16291	344	Quelle est l'unité de la quantité production minimale attendue dans cette parcelle?
83	P48_1	P48 - Quelle est la quantité de la production maximale attendue dans cette parcelle?	continue	numeric-9.2	16291	344	Quelle est la quantité de la production maximale attendue dans cette parcelle?

Fichier parcelle_final							
#	Nom	Libellé	Type	Format	Valide	Non-valide	Question
84	P48_2	P48 - Quelle est l'unité de la quantité production maximale attendue dans cette parcelle?	discrète	numeric-5.2	16291	344	Quelle est l'unité de la quantité production maximale attendue dans cette parcelle?
85	P49_1	P49 - Comptez-vous utiliser du matériel manuel pour la récolte?	discrète	numeric-4.2	16288	347	Comptez-vous utiliser du matériel manuel pour la récolte?
86	P49_2	P49 - Comptez-vous utiliser du matériel attelé pour la récolte?	discrète	numeric-4.2	16288	347	Comptez-vous utiliser du matériel attelé pour la récolte?
87	P49_3	P49 - Comptez-vous utiliser du matériel motorisé pour la récolte?	discrète	numeric-4.2	16288	347	Comptez-vous utiliser du matériel motorisé pour la récolte?
88	P50	P50 - Mois prévisionnel de récolte	discrète	numeric-5.2	16288	347	Quel est le mois prévisionnel de récolte ?
89	P51	P51 - Semaine prévisionnelle du mois de récolte	discrète	numeric-4.2	16286	349	Quelle es semaine prévisionnelle du mois de récolte ?
90	P52	P52 - Superficie de la parcelle en m2 (calculée)	discrète	numeric-8.2	16593	42	Superficie de la parcelle en m2 (calculée)

Fichier ouvrier_final							
#	Nom	Libellé	Type	Format	Valide	Non-valide	Question
1	id_menage	Identifiant du ménage	discrète	character-5	1870	0	numéro du ménage
2	id_ouvrier	Identifiant d'ouvrier	continue	numeric-5.2	1870	0	numéro ouvrier dans le ménage
3	M27_2	M27_2 - Participation à la préparation des semences (nb. de jours)	continue	numeric-5.2	1870	0	Quel est le nombre de jours que cet ouvrier a consacré à la préparation des semences ?
4	M28_2	M28_2 - Participation à la préparation des parcelles avant cultures (nb. de jours)	continue	numeric-5.2	1869	1	Quel est le nombre de jours que cet ouvrier a consacré à la préparation des sols avant culture ?
5	M29_2	M29_2 - Participation aux opérations de semis (nb. de jours)	continue	numeric-5.2	1867	3	Quel est le nombre de jours que cet ouvrier a consacré aux opérations de semis ?
6	M30_2	M30_2 - Participation à l'entretien des cultures (nb. de jours)	continue	numeric-5.2	1867	3	Quel est le nombre de jours que cet ouvrier a consacré à l'entretien des cultures ?
7	M31_2	M31_2 - Participation aux opérations de récolte (nb. de jours)	continue	numeric-5.2	1860	10	Quel est le nombre de jours que cet ouvrier a consacré aux opérations de récolte ?
8	M32_2	M32_2 - Durée de prestation de l'ouvrier agricole pendant la campagne courante	discrète	numeric-4.2	1859	11	Quelle est la durée de la prestation de l'ouvrier pendant la campagne courante ?

Description des variables

Le jeu de données contient 823 variable(s)

Fichier : menage_final

id_menage: Identifiant du ménage

Information	[Type= discrète] [Format=numeric] [Gamme= 1-5358] [Manquant=*]
Statistiques [NP/ P]	[Valide=5358 / 455916] [Non-valide=0 / 0]
Formulation de la question	Identifiant du ménage

Tableau de fréquences non-affiché (5358 Modalités)

poids_men: Poids ménage

Information	[Type= continue] [Format=numeric] [Gamme= 18.76-178.80198019802] [Manquant=*]
Statistiques [NP/ P]	[Valide=5358 /-] [Non-valide=0 /-] [Moyenne=85.091 /-] [Ecart type=40.869 /-]
Formulation de la question	Poids du ménage

region: M1 - Code de la région

Information	[Type= discrète] [Format=numeric] [Gamme= 1-14] [Manquant=*]
Statistiques [NP/ P]	[Valide=5358 /-] [Non-valide=0 /-]
Formulation de la question	Région

Valeur	Libellé	Enreg.	Pourcentage
1	DAKAR	125	2.3%
2	ZIGUINCHOR	312	5.8%
3	DIOURBEL	399	7.4%
4	SAINT-LOUIS	240	4.5%
5	TAMBACOUNDA	573	10.7%
6	KAOLACK	385	7.2%
7	THIES	457	8.5%
8	LOUGA	464	8.7%
9	FATICK	395	7.4%
10	KOLDA	446	8.3%
11	MATAM	322	6.0%
12	KAFFRINE	502	9.4%
13	KEDOUGOU	353	6.6%
14	SEDHIOU	385	7.2%

Avertissement: Ces chiffres indiquent le nombre de cas identifiés dans le fichier de données. Ils ne peuvent pas être interprétés comme étant représentatifs de la population concernée.

departement: M2 - Code du département

Information	[Type= discrète] [Format=numeric] [Gamme= 1-42] [Manquant=*]
Statistiques [NP/ P]	[Valide=5358 /-] [Non-valide=0 /-]
Formulation de la question	Département

Valeur	Libellé	Enreg.	Pourcentage
1	RUFISQUE	125	2.3%
2	BIGNONA	131	2.4%
3	OUSSOUYE	115	2.1%
4	ZIGUINCHOR	66	1.2%
5	BAMBEY	135	2.5%
6	DIOURBEL	112	2.1%
7	M!BACKE	152	2.8%
8	DAGANA	57	1.1%

Fichier : menage_final

departement: M2 - Code du département

Valeur	Libellé	Enreg.	Pourcentage
9	PODOR	82	1.5%
10	SAINT LOUIS	101	1.9%
11	BAKEL	144	2.7%
12	TAMBACOUNDA	190	3.5%
13	GOUDIRY	104	1.9%
14	KOUPENTOUM	135	2.5%
15	KAOLACK	101	1.9%
16	NIORO	146	2.7%
17	GUINGUINEO	138	2.6%
18	MBOUR	134	2.5%
19	THIES	168	3.1%
20	TIVAOUANE	155	2.9%
21	KEBEMER	143	2.7%
22	LINGUERE	175	3.3%
23	LOUGA	146	2.7%
24	FATICK	139	2.6%
25	FOUNDIOUGNE	126	2.4%
26	GOSSAS	130	2.4%
27	KOLDA	169	3.2%
28	VELINGARA	140	2.6%
29	MEDINA YORO FOULAH	137	2.6%
30	MATAM	106	2.0%
31	KANEL	102	1.9%
32	RANEROU	114	2.1%
33	KAFFRINE	105	2.0%
34	BIRKELANE	127	2.4%
35	KOUNGHEUL	135	2.5%
36	MALEM HODDAR	135	2.5%
37	KEDOUGOU	110	2.1%
38	SALEMATA	123	2.3%
39	SARAYA	120	2.2%
40	SEDHIOU	136	2.5%
41	BOUNKILING	135	2.5%
42	GOUDOMP	114	2.1%

Avertissement: Ces chiffres indiquent le nombre de cas identifiés dans le fichier de données. Ils ne peuvent pas être interprétés comme étant représentatifs de la population concernée.

M10: M10 - Nombre de membres du ménage

Information		[Type= discrète] [Format=numeric] [Gamme= 1-20] [Manquant=*]	
Statistiques [NP/ P]		[Valide=5292 /-] [Non-valide=66 /-] [Moyenne=8.596 /-] [Ecart type=4.554 /-]	
Formulation de la question		Quel est le nombre de membres du ménage ?	
Valeur	Libellé	Enreg.	Pourcentage
1		248	<div></div> 4.7%
2		142	<div></div> 2.7%
3		147	<div></div> 2.8%

Fichier : menage_final

M10: M10 - Nombre de membres du ménage

Valeur	Libellé	Enreg.	Pourcentage
4		299	<div></div> 5.7%
5		468	<div></div> 8.8%
6		597	<div></div> 11.3%
7		558	<div></div> 10.5%
8		549	<div></div> 10.4%
9		452	<div></div> 8.5%
10		328	<div></div> 6.2%
11		299	<div></div> 5.7%
12		245	<div></div> 4.6%
13		182	<div></div> 3.4%
14		143	<div></div> 2.7%
15		150	<div></div> 2.8%
16		98	<div></div> 1.9%
17		77	<div></div> 1.5%
18		62	<div></div> 1.2%
19		48	<div></div> 0.9%
20		200	<div></div> 3.8%
Sysmiss		66	

Avertissement: Ces chiffres indiquent le nombre de cas identifiés dans le fichier de données. Ils ne peuvent pas être interprétés comme étant représentatifs de la population concernée.

M11: M11 - L'exploitation enregistre-t-elle systématiquement ses activités dans des registres ou carnets?

Information	[Type= discrète] [Format=numeric] [Gamme= 1-3] [Manquant=*]
Statistiques [NP/ P]	[Valide=5357 /-] [Non-valide=1 /-] [Moyenne=1.052 /-] [Ecart type=0.272 /-]
Formulation de la question	L'exploitation enregistre-t-elle systématiquement ses activités dans des registres ou carnets ?
Post-question	1 -Non (aller M12) 2 -Seulement occasionnellement et partiellement (aller M11_oui) 3 - Oui (aller M11_oui)

Valeur	Libellé	Enreg.	Pourcentage
1	Non	5145	<div></div> 96.0%
2	Seulement occasionnellement et partiellement	146	<div></div> 2.7%
3	Oui	66	<div></div> 1.2%
Sysmiss		1	

Avertissement: Ces chiffres indiquent le nombre de cas identifiés dans le fichier de données. Ils ne peuvent pas être interprétés comme étant représentatifs de la population concernée.

M11_oui_1: M11_oui - Production végétale

Information	[Type= discrète] [Format=numeric] [Gamme= 1-2] [Manquant=*]
Statistiques [NP/ P]	[Valide=230 /-] [Non-valide=5128 /-]
Pré-question	L'exploitation enregistre-t-elle systématiquement ses activités dans des registres ou carnets ?
Formulation de la question	Si Oui ou occasionnellement et partiellement, quelles informations sont-elles systématiquement enregistrées ?



Valeur	Libellé	Enreg.	Pourcentage
1	Oui	92	<div></div> 40.0%
2	Non	138	<div></div> 60.0%
Sysmiss		5128	

Avertissement: Ces chiffres indiquent le nombre de cas identifiés dans le fichier de données. Ils ne peuvent pas être interprétés comme étant représentatifs de la population concernée.

Fichier : menage_final			
# M11_oui_2: M11_oui - Production animale			
Information	[Type= discrète] [Format=numeric] [Gamme= 1-2] [Manquant=*]		
Statistiques [NP/ P]	[Valide=230 /-] [Non-valide=5128 /-]		
Pré-question	L'exploitation enregistre-t-elle systématiquement ses activités dans des registres ou carnets?		
Formulation de la question	Si Oui ou occasionnellement et partiellement, quelles informations sont-elles systématiquement enregistrées ?		
Valeur	Libellé	Enreg.	Pourcentage
1	Oui	48	<div><div></div></div> 20.9%
2	Non	182	<div><div></div></div> 79.1%
Sysmiss		5128	
Avertissement: Ces chiffres indiquent le nombre de cas identifiés dans le fichier de données. Ils ne peuvent pas être interprétés comme étant représentatifs de la population concernée.			
# M11_oui_3: M11_oui - Prix unitaires et montant des ventes			
Information	[Type= discrète] [Format=numeric] [Gamme= 1-2] [Manquant=*]		
Statistiques [NP/ P]	[Valide=230 /-] [Non-valide=5128 /-]		
Pré-question	L'exploitation enregistre-t-elle systématiquement ses activités dans des registres ou carnets?		
Formulation de la question	Si Oui ou occasionnellement et partiellement, quelles informations sont-elles systématiquement enregistrées ?		
Valeur	Libellé	Enreg.	Pourcentage
1	Oui	64	<div><div></div></div> 27.8%
2	Non	166	<div><div></div></div> 72.2%
Sysmiss		5128	
Avertissement: Ces chiffres indiquent le nombre de cas identifiés dans le fichier de données. Ils ne peuvent pas être interprétés comme étant représentatifs de la population concernée.			
# M11_oui_4: M11_oui - Quantités d'intrants utilisés			
Information	[Type= discrète] [Format=numeric] [Gamme= 1-2] [Manquant=*]		
Statistiques [NP/ P]	[Valide=230 /-] [Non-valide=5128 /-]		
Pré-question	L'exploitation enregistre-t-elle systématiquement ses activités dans des registres ou carnets?		
Formulation de la question	Si Oui ou occasionnellement et partiellement, quelles informations sont-elles systématiquement enregistrées ?		
Valeur	Libellé	Enreg.	Pourcentage
1	Oui	81	<div><div></div></div> 35.2%
2	Non	149	<div><div></div></div> 64.8%
Sysmiss		5128	
Avertissement: Ces chiffres indiquent le nombre de cas identifiés dans le fichier de données. Ils ne peuvent pas être interprétés comme étant représentatifs de la population concernée.			
# M11_oui_5: M11_oui - Valeurs des intrants achetés			
Information	[Type= discrète] [Format=numeric] [Gamme= 1-2] [Manquant=*]		
Statistiques [NP/ P]	[Valide=230 /-] [Non-valide=5128 /-]		
Pré-question	L'exploitation enregistre-t-elle systématiquement ses activités dans des registres ou carnets?		
Formulation de la question	Si Oui ou occasionnellement et partiellement, quelles informations sont-elles systématiquement enregistrées ?		
Valeur	Libellé	Enreg.	Pourcentage
1	Oui	80	<div><div></div></div> 34.8%
2	Non	150	<div><div></div></div> 65.2%
Sysmiss		5128	
Avertissement: Ces chiffres indiquent le nombre de cas identifiés dans le fichier de données. Ils ne peuvent pas être interprétés comme étant représentatifs de la population concernée.			



Fichier : menage_final

M11_oui_6: M11_oui - Temps de travaux

Information	[Type= discrète] [Format=numeric] [Gamme= 1-2] [Manquant=*]		
Statistiques [NP/ P]	[Valide=230 /-] [Non-valide=5128 /-]		
Pré-question	L'exploitation enregistre-t-elle systématiquement ses activités dans des registres ou carnets?		
Formulation de la question	Si Oui ou occasionnellement et partiellement, quelles informations sont-elles systématiquement enregistrées?		
Valeur	Libellé	Enreg.	Pourcentage
1	Oui	49	 21.3%
2	Non	181	 78.7%
Sysmiss		5128	



Avertissement: Ces chiffres indiquent le nombre de cas identifiés dans le fichier de données. Ils ne peuvent pas être interprétés comme étant représentatifs de la population concernée.

M11_oui_7: M11_oui - Paiements des travailleurs

Information	[Type= discrète] [Format=numeric] [Gamme= 1-2] [Manquant=*]		
Statistiques [NP/ P]	[Valide=230 /-] [Non-valide=5128 /-]		
Pré-question	L'exploitation enregistre-t-elle systématiquement ses activités dans des registres ou carnets?		
Formulation de la question	Si Oui ou occasionnellement et partiellement, quelles informations sont-elles systématiquement enregistrées?		
Valeur	Libellé	Enreg.	Pourcentage
1	Oui	50	 21.7%
2	Non	180	 78.3%
Sysmiss		5128	



Avertissement: Ces chiffres indiquent le nombre de cas identifiés dans le fichier de données. Ils ne peuvent pas être interprétés comme étant représentatifs de la population concernée.

M11_oui_8: M11_oui - Autre

Information	[Type= discrète] [Format=numeric] [Gamme= 1-2] [Manquant=*]		
Statistiques [NP/ P]	[Valide=230 /-] [Non-valide=5128 /-]		
Pré-question	L'exploitation enregistre-t-elle systématiquement ses activités dans des registres ou carnets?		
Formulation de la question	Si Oui ou occasionnellement et partiellement, quelles informations sont-elles systématiquement enregistrées?		
Valeur	Libellé	Enreg.	Pourcentage
1	Oui	6	 2.6%
2	Non	224	 97.4%
Sysmiss		5128	

Avertissement: Ces chiffres indiquent le nombre de cas identifiés dans le fichier de données. Ils ne peuvent pas être interprétés comme étant représentatifs de la population concernée.

M12: M12 - L'exploitation participe-t-elle à une association d'exploitants

Information	[Type= discrète] [Format=numeric] [Gamme= 1-2] [Manquant=*]		
Statistiques [NP/ P]	[Valide=5357 /-] [Non-valide=1 /-]		
Formulation de la question	L'exploitation participe-t-elle à une association d'exploitants?		
Valeur	Libellé	Enreg.	Pourcentage
1	Oui	492	 9.2%
2	Non	4865	 90.8%
Sysmiss		1	

Avertissement: Ces chiffres indiquent le nombre de cas identifiés dans le fichier de données. Ils ne peuvent pas être interprétés comme étant représentatifs de la population concernée.

M13: M13 - L'exploitation participe-t-elle à une coopérative commerciale?

Information	[Type= discrète] [Format=numeric] [Gamme= 1-2] [Manquant=*]		
--------------------	---	--	--

Fichier : menage_final			
# M13: M13 - L'exploitation participe-t-elle à une coopérative commerciale?			
Statistiques [NP/ P]	[Valide=5357 /-] [Non-valide=1 /-]		
Formulation de la question	L'exploitation participe-t-elle à une coopérative commerciale?		
Valeur	Libellé	Enreg.	Pourcentage
1	Oui	252	<div><div></div></div> 4.7%
2	Non	5105	<div><div></div></div> 95.3%
Sysmiss		1	
Avertissement: Ces chiffres indiquent le nombre de cas identifiés dans le fichier de données. Ils ne peuvent pas être interprétés comme étant représentatifs de la population concernée.			
# M14: M14 - L'exploitation participe-t-elle à une coopérative de production?			
Information	[Type= discrète] [Format=numeric] [Gamme= 1-2] [Manquant=*]		
Statistiques [NP/ P]	[Valide=5357 /-] [Non-valide=1 /-]		
Formulation de la question	L'exploitation participe-t-elle à une coopérative de production		
Valeur	Libellé	Enreg.	Pourcentage
1	Oui	403	<div><div></div></div> 7.5%
2	Non	4954	<div><div></div></div> 92.5%
Sysmiss		1	
Avertissement: Ces chiffres indiquent le nombre de cas identifiés dans le fichier de données. Ils ne peuvent pas être interprétés comme étant représentatifs de la population concernée.			
# M15: "M15 - Nombre visites d'un agent de vulgarisation/vétérinaire/spécialiste santé animale?"			
Information	[Type= discrète] [Format=numeric] [Gamme= 0-15] [Manquant=*]		
Statistiques [NP/ P]	[Valide=5357 /-] [Non-valide=1 /-] [Moyenne=0.618 /-] [Ecart type=1.162 /-]		
Formulation de la question	Combien l'exploitation a-t-elle reçu de visites d'un agent de vulgarisation/vétérinaire/spécialiste de la santé animale au cours des 6 derniers mois?		
Valeur	Libellé	Enreg.	Pourcentage
0		3699	<div><div></div></div> 69.0%
1		675	<div><div></div></div> 12.6%
2		616	<div><div></div></div> 11.5%
3		225	<div><div></div></div> 4.2%
4		58	<div><div></div></div> 1.1%
5		43	<div><div></div></div> 0.8%
6		33	<div><div></div></div> 0.6%
7		2	<div><div></div></div> 0.0%
8		2	<div><div></div></div> 0.0%
10		1	<div><div></div></div> 0.0%
12		1	<div><div></div></div> 0.0%
15		2	<div><div></div></div> 0.0%
Sysmiss		1	
Avertissement: Ces chiffres indiquent le nombre de cas identifiés dans le fichier de données. Ils ne peuvent pas être interprétés comme étant représentatifs de la population concernée.			
# M16: M16 - Des chocs relatifs à la production ont-ils touché le ménage pendant la campagne			
Information	[Type= discrète] [Format=numeric] [Gamme= 1-2] [Manquant=*]		
Statistiques [NP/ P]	[Valide=5351 /-] [Non-valide=7 /-]		
Formulation de la question	Des chocs relatifs à la production ont-ils touché le ménage pendant la campagne en cours?		
Valeur	Libellé	Enreg.	Pourcentage
1	Oui	2762	<div><div></div></div> 51.6%

Fichier : menage_final

M16: M16 - Des chocs relatifs à la production ont-ils touché le ménage pendant la campagne

Valeur	Libellé	Enreg.	Pourcentage
2	Non	2589	48.4%
Sysmiss		7	

Avertissement: Ces chiffres indiquent le nombre de cas identifiés dans le fichier de données. Ils ne peuvent pas être interprétés comme étant représentatifs de la population concernée.

M17_1: M17 - 1 choc plus grave

Information	[Type= discrète] [Format=numeric] [Gamme= 1-11] [Manquant=*]
Statistiques [NP/ P]	[Valide=2246 /-] [Non-valide=3112 /-]
Pré-question	Des chocs relatifs à la production ont-ils touché le ménage pendant la campagne en cours ?
Formulation de la question	Identifier les 3 chocs les plus graves par ordre d'importance: Le plus grave = 1 2ème plus grave = 2 3ème plus grave = 3

Valeur	Libellé	Enreg.	Pourcentage
1	Sécheresse/pluies irrégulières	1300	57.9%
2	Inondations	60	2.7%
3	Glissements de terrain	52	2.3%
4	Taux élevé et inhabituel de ravageurs de cultures	203	9.0%
5	Taux élevé et inhabituel de maladies dans le cheptel	51	2.3%
6	Prix de ventes inhabituellement bas	56	2.5%
7	Prix d'achat des intrants inhabituellement élevés	103	4.6%
8	Vols de biens agricoles/récoltes	59	2.6%
9	Vols d'animaux	115	5.1%
10	Feux de brousse	43	1.9%
11	Autre	204	9.1%
Sysmiss		3112	

Avertissement: Ces chiffres indiquent le nombre de cas identifiés dans le fichier de données. Ils ne peuvent pas être interprétés comme étant représentatifs de la population concernée.

M17_2: M17 - 2 eme choc le plus grave

Information	[Type= discrète] [Format=numeric] [Gamme= 1-11] [Manquant=*]
Statistiques [NP/ P]	[Valide=1649 /-] [Non-valide=3709 /-]
Pré-question	Des chocs relatifs à la production ont-ils touché le ménage pendant la campagne en cours ?
Formulation de la question	Identifier les 3 chocs les plus graves par ordre d'importance: Le plus grave = 1 2ème plus grave = 2 3ème plus grave = 3

Valeur	Libellé	Enreg.	Pourcentage
1	Sécheresse/pluies irrégulières	107	6.5%
2	Inondations	55	3.3%
3	Glissements de terrain	29	1.8%
4	Taux élevé et inhabituel de ravageurs de cultures	292	17.7%
5	Taux élevé et inhabituel de maladies dans le cheptel	128	7.8%
6	Prix de ventes inhabituellement bas	201	12.2%
7	Prix d'achat des intrants inhabituellement élevés	259	15.7%
8	Vols de biens agricoles/récoltes	132	8.0%
9	Vols d'animaux	160	9.7%

Fichier : menage_final

M17_2: M17 - 2 eme choc le plus grave

Valeur	Libellé	Enreg.	Pourcentage
10	Feux de brousse	43	2.6%
11	Autre	243	14.7%
Sysmiss		3709	

Avertissement: Ces chiffres indiquent le nombre de cas identifiés dans le fichier de données. Ils ne peuvent pas être interprétés comme étant représentatifs de la population concernée.

M17_3: M17 - 3ème choc le plus grave

Information	[Type= discrète] [Format=numeric] [Gamme= 1-11] [Manquant=*]
Statistiques [NP/ P]	[Valide=1206 /-] [Non-valide=4152 /-]
Pré-question	Des chocs relatifs à la production ont-ils touché le ménage pendant la campagne en cours ?
Formulation de la question	Identifier les 3 chocs les plus graves par ordre d'importance: Le plus grave = 1 2ème plus grave = 2 3ème plus grave = 3

Valeur	Libellé	Enreg.	Pourcentage
1	Sécheresse/pluies irrégulières	56	4.6%
2	Inondations	20	1.7%
3	Glissements de terrain	17	1.4%
4	Taux élevé et inhabituel de ravageurs de cultures	56	4.6%
5	Taux élevé et inhabituel de maladies dans le cheptel	59	4.9%
6	Prix de ventes inhabituellement bas	181	15.0%
7	Prix d'achat des intrants inhabituellement élevés	213	17.7%
8	Vols de biens agricoles/récoltes	125	10.4%
9	Vols d'animaux	168	13.9%
10	Feux de brousse	29	2.4%
11	Autre	282	23.4%
Sysmiss		4152	

Avertissement: Ces chiffres indiquent le nombre de cas identifiés dans le fichier de données. Ils ne peuvent pas être interprétés comme étant représentatifs de la population concernée.

M18_11: M18 - 1 stratégie d'adaptation du 1 choc

Information	[Type= discrète] [Format=numeric] [Gamme= 1-11] [Manquant=*]
Statistiques [NP/ P]	[Valide=2274 /-] [Non-valide=3084 /-]
Pré-question	Des chocs relatifs à la production ont-ils touché le ménage pendant la campagne en cours ?
Formulation de la question	Quelles sont les 3 principales stratégies d'adaptation ?

Valeur	Libellé	Enreg.	Pourcentage
1	Vente de terres ou bâtiments	127	5.6%
2	Vente de récoltes	269	11.8%
3	Vente d'animaux	725	31.9%
4	Vente d'autres biens de l'exploitation, incl. machines et équipements	54	2.4%
5	Exercice d'une autre activité, hors de l'exploitation	524	23.0%
6	Aide reçue du gouvernement	120	5.3%
7	Aide reçue de parents	222	9.8%
8	Aide reçue d'ONG ou autres organisations	19	0.8%
9	Réduction des dépenses pour l'exploitation (salaires, capital, etc.)	19	0.8%
10	Réduction des dépenses pour le ménage (santé, éducation, etc.)	19	0.8%

Fichier : menage_final












M18_11: M18 - 1 stratégie d'adaptation du 1 choc

Valeur	Libellé	Enreg.	Pourcentage
11	Aucune	176	 7.7%
Sysmiss		3084	

Avertissement: Ces chiffres indiquent le nombre de cas identifiés dans le fichier de données. Ils ne peuvent pas être interprétés comme étant représentatifs de la population concernée.

M18_12: M18 - 2 stratégie d'adaptation du 1 choc












Information	[Type= discrète] [Format=numeric] [Gamme= 1-11] [Manquant=*]
Statistiques [NP/ P]	[Valide=1526 /-] [Non-valide=3832 /-]
Pré-question	Des chocs relatifs à la production ont-ils touché le ménage pendant la campagne en cours ?
Formulation de la question	Quelles sont les 3 principales stratégies d'adaptation ?

Valeur	Libellé	Enreg.	Pourcentage
1	Vente de terres ou bâtiments	18	 1.2%
2	Vente de récoltes	152	 10.0%
3	Vente d'animaux	317	 20.8%
4	Vente d'autres biens de l'exploitation, incl. machines et équipements	90	 5.9%
5	Exercice d'une autre activité, hors de l'exploitation	318	 20.8%
6	Aide reçue du gouvernement	137	 9.0%
7	Aide reçue de parents	281	 18.4%
8	Aide reçue d'ONG ou autres organisations	49	 3.2%
9	Réduction des dépenses pour l'exploitation (salaires, capital, etc.)	71	 4.7%
10	Réduction des dépenses pour le ménage (santé, éducation, etc.)	50	 3.3%
11	Aucune	43	 2.8%
Sysmiss		3832	

Avertissement: Ces chiffres indiquent le nombre de cas identifiés dans le fichier de données. Ils ne peuvent pas être interprétés comme étant représentatifs de la population concernée.

M18_13: M18 - 3 stratégie d'adaptation du 1 choc

Information	[Type= discrète] [Format=numeric] [Gamme= 1-11] [Manquant=*]
Statistiques [NP/ P]	[Valide=1194 /-] [Non-valide=4164 /-]
Pré-question	Des chocs relatifs à la production ont-ils touché le ménage pendant la campagne en cours ?
Formulation de la question	Quelles sont les 3 principales stratégies d'adaptation ?

Valeur	Libellé	Enreg.	Pourcentage
1	Vente de terres ou bâtiments	12	 1.0%
2	Vente de récoltes	43	 3.6%
3	Vente d'animaux	99	 8.3%
4	Vente d'autres biens de l'exploitation, incl. machines et équipements	44	 3.7%
5	Exercice d'une autre activité, hors de l'exploitation	122	 10.2%
6	Aide reçue du gouvernement	107	 9.0%
7	Aide reçue de parents	300	 25.1%
8	Aide reçue d'ONG ou autres organisations	52	 4.4%
9	Réduction des dépenses pour l'exploitation (salaires, capital, etc.)	103	 8.6%
10	Réduction des dépenses pour le ménage (santé, éducation, etc.)	98	 8.2%
11	Aucune	214	 17.9%
Sysmiss		4164	

Avertissement: Ces chiffres indiquent le nombre de cas identifiés dans le fichier de données. Ils ne peuvent pas être interprétés comme étant représentatifs de la population concernée.

Fichier : menage_final

M18_21: M18 - 1 stratégie d'adaptation du 2 choc

Information	[Type= discrète] [Format=numeric] [Gamme= 1-11] [Manquant=*]
Statistiques [NP/ P]	[Valide=1674 /-] [Non-valide=3684 /-]
Pré-question	Des chocs relatifs à la production ont-ils touché le ménage pendant la campagne en cours ?
Formulation de la question	Quelles sont les 3 principales stratégies d'adaptation ?

Valeur	Libellé	Enreg.	Pourcentage
1	Vente de terres ou bâtiments	92	5.5%
2	Vente de récoltes	308	18.4%
3	Vente d'animaux	412	24.6%
4	Vente d'autres biens de l'exploitation, incl. machines et équipements	47	2.8%
5	Exercice d'une autre activité, hors de l'exploitation	336	20.1%
6	Aide reçue du gouvernement	132	7.9%
7	Aide reçue de parents	160	9.6%
8	Aide reçue d'ONG ou autres organisations	20	1.2%
9	Réduction des dépenses pour l'exploitation (salaires, capital, etc.)	32	1.9%
10	Réduction des dépenses pour le ménage (santé, éducation, etc.)	33	2.0%
11	Aucune	102	6.1%
Sysmiss		3684	

Avertissement: Ces chiffres indiquent le nombre de cas identifiés dans le fichier de données. Ils ne peuvent pas être interprétés comme étant représentatifs de la population concernée.

M18_22: M18 - 2 stratégie d'adaptation du 2 choc

Information	[Type= discrète] [Format=numeric] [Gamme= 1-11] [Manquant=*]
Statistiques [NP/ P]	[Valide=1360 /-] [Non-valide=3998 /-]
Pré-question	Des chocs relatifs à la production ont-ils touché le ménage pendant la campagne en cours ?
Formulation de la question	Quelles sont les 3 principales stratégies d'adaptation ?

Valeur	Libellé	Enreg.	Pourcentage
1	Vente de terres ou bâtiments	27	2.0%
2	Vente de récoltes	102	7.5%
3	Vente d'animaux	186	13.7%
4	Vente d'autres biens de l'exploitation, incl. machines et équipements	88	6.5%
5	Exercice d'une autre activité, hors de l'exploitation	278	20.4%
6	Aide reçue du gouvernement	134	9.9%
7	Aide reçue de parents	296	21.8%
8	Aide reçue d'ONG ou autres organisations	46	3.4%
9	Réduction des dépenses pour l'exploitation (salaires, capital, etc.)	65	4.8%
10	Réduction des dépenses pour le ménage (santé, éducation, etc.)	89	6.5%
11	Aucune	49	3.6%
Sysmiss		3998	

Avertissement: Ces chiffres indiquent le nombre de cas identifiés dans le fichier de données. Ils ne peuvent pas être interprétés comme étant représentatifs de la population concernée.

M18_23: M18 - 3 stratégie d'adaptation du 2 choc

Information	[Type= discrète] [Format=numeric] [Gamme= 1-11] [Manquant=*]
Statistiques [NP/ P]	[Valide=1150 /-] [Non-valide=4208 /-]
Pré-question	Des chocs relatifs à la production ont-ils touché le ménage pendant la campagne en cours ?
Formulation de la question	Quelles sont les 3 principales stratégies d'adaptation ?

Fichier : menage_final

M18_23: M18 - 3 stratégie d'adaptation du 2 choc

Valeur	Libellé	Enreg.	Pourcentage
1	Vente de terres ou bâtiments	8	0.7%
2	Vente de récoltes	43	3.7%
3	Vente d'animaux	70	6.1%
4	Vente d'autres biens de l'exploitation, incl. machines et équipements	44	3.8%
5	Exercice d'une autre activité, hors de l'exploitation	100	8.7%
6	Aide reçue du gouvernement	76	6.6%
7	Aide reçue de parents	225	19.6%
8	Aide reçue d'ONG ou autres organisations	58	5.0%
9	Réduction des dépenses pour l'exploitation (salaires, capital, etc.)	84	7.3%
10	Réduction des dépenses pour le ménage (santé, éducation, etc.)	141	12.3%
11	Aucune	301	26.2%
Sysmiss		4208	

Avertissement: Ces chiffres indiquent le nombre de cas identifiés dans le fichier de données. Ils ne peuvent pas être interprétés comme étant représentatifs de la population concernée.

M18_31: M18 - 1 stratégie d'adaptation du 3 choc

Information	[Type= discrète] [Format=numeric] [Gamme= 1-11] [Manquant=*]
Statistiques [NP/ P]	[Valide=1230 /-] [Non-valide=4128 /-]
Pré-question	Des chocs relatifs à la production ont-ils touché le ménage pendant la campagne en cours ?
Formulation de la question	Quelles sont les 3 principales stratégies d'adaptation ?

Valeur	Libellé	Enreg.	Pourcentage
1	Vente de terres ou bâtiments	91	7.4%
2	Vente de récoltes	239	19.4%
3	Vente d'animaux	237	19.3%
4	Vente d'autres biens de l'exploitation, incl. machines et équipements	45	3.7%
5	Exercice d'une autre activité, hors de l'exploitation	246	20.0%
6	Aide reçue du gouvernement	93	7.6%
7	Aide reçue de parents	87	7.1%
8	Aide reçue d'ONG ou autres organisations	18	1.5%
9	Réduction des dépenses pour l'exploitation (salaires, capital, etc.)	39	3.2%
10	Réduction des dépenses pour le ménage (santé, éducation, etc.)	40	3.3%
11	Aucune	95	7.7%
Sysmiss		4128	

Avertissement: Ces chiffres indiquent le nombre de cas identifiés dans le fichier de données. Ils ne peuvent pas être interprétés comme étant représentatifs de la population concernée.

M18_32: M18 - 2 stratégie d'adaptation du 3 choc

Information	[Type= discrète] [Format=numeric] [Gamme= 1-11] [Manquant=*]
Statistiques [NP/ P]	[Valide=1126 /-] [Non-valide=4232 /-]
Pré-question	Des chocs relatifs à la production ont-ils touché le ménage pendant la campagne en cours ?
Formulation de la question	Quelles sont les 3 principales stratégies d'adaptation ?

Valeur	Libellé	Enreg.	Pourcentage
1	Vente de terres ou bâtiments	12	1.1%
2	Vente de récoltes	74	6.6%
3	Vente d'animaux	165	14.7%

Fichier : menage_final

M18_32: M18 - 2 stratégie d'adaptation du 3 choc

Valeur	Libellé	Enreg.	Pourcentage
4	Vente d'autres biens de l'exploitation, incl. machines et équipements	78	6.9%
5	Exercice d'une autre activité, hors de l'exploitation	226	20.1%
6	Aide reçue du gouvernement	114	10.1%
7	Aide reçue de parents	226	20.1%
8	Aide reçue d'ONG ou autres organisations	33	2.9%
9	Réduction des dépenses pour l'exploitation (salaires, capital, etc.)	72	6.4%
10	Réduction des dépenses pour le ménage (santé, éducation, etc.)	86	7.6%
11	Aucune	40	3.6%
Sysmiss		4232	

Avertissement: Ces chiffres indiquent le nombre de cas identifiés dans le fichier de données. Ils ne peuvent pas être interprétés comme étant représentatifs de la population concernée.

M18_33: M18 - 3 stratégie d'adaptation du 3 choc

Information	[Type= discrète] [Format=numeric] [Gamme= 1-11] [Manquant=*]
Statistiques [NP/ P]	[Valide=1065 /-] [Non-valide=4293 /-]
Pré-question	Des chocs relatifs à la production ont-ils touché le ménage pendant la campagne en cours ?
Formulation de la question	Quelles sont les 3 principales stratégies d'adaptation ?

Valeur	Libellé	Enreg.	Pourcentage
1	Vente de terres ou bâtiments	8	0.8%
2	Vente de récoltes	35	3.3%
3	Vente d'animaux	62	5.8%
4	Vente d'autres biens de l'exploitation, incl. machines et équipements	40	3.8%
5	Exercice d'une autre activité, hors de l'exploitation	106	10.0%
6	Aide reçue du gouvernement	86	8.1%
7	Aide reçue de parents	190	17.8%
8	Aide reçue d'ONG ou autres organisations	49	4.6%
9	Réduction des dépenses pour l'exploitation (salaires, capital, etc.)	70	6.6%
10	Réduction des dépenses pour le ménage (santé, éducation, etc.)	122	11.5%
11	Aucune	297	27.9%
Sysmiss		4293	

Avertissement: Ces chiffres indiquent le nombre de cas identifiés dans le fichier de données. Ils ne peuvent pas être interprétés comme étant représentatifs de la population concernée.

E2_1: E2 - Vente de Bovins adultes mâles pour faire face au choc 1

Information	[Type= discrète] [Format=numeric] [Gamme= 1-11] [Manquant=*]
Statistiques [NP/ P]	[Valide=1528 /-] [Non-valide=3830 /-] [Moyenne=5.236 /-] [Ecart type=2.943 /-]
Pré-question	Si la stratégie d'adaptation est la vente d'animaux
Formulation de la question	Quel type d'animal a été vendu pour faire face aux 3 principaux chocs de production?

Valeur	Libellé	Enreg.	Pourcentage
1	Sécheresse/pluies irrégulières	371	24.3%
2	Inondations	55	3.6%
3	Glissements de terrain	41	2.7%
4	Taux élevé et inhabituel de ravageurs de cultures	7	0.5%
5	Taux élevé et inhabituel de maladies dans le cheptel	304	19.9%
6	Prix de ventes inhabituellement bas	73	4.8%

Fichier : menage_final

E2_1: E2 - Vente de Bovins adultes mâles pour faire face au choc 1

Valeur	Libellé	Enreg.	Pourcentage
7	Prix d'achat des intrants inhabituellement élevés	289	18.9%
8	Vols de biens agricoles/récoltes	104	6.8%
9	Vols d'animaux	284	18.6%
10	Feux de brousse	0	
11	Autre	0	
Sysmiss		3830	

Avertissement: Ces chiffres indiquent le nombre de cas identifiés dans le fichier de données. Ils ne peuvent pas être interprétés comme étant représentatifs de la population concernée.

E3_1: E3 - Vente de Bovins adultes femelles pour faire face au choc 1

Information	[Type= discrète] [Format=numeric] [Gamme= 1-11] [Manquant=*]
Statistiques [NP/ P]	[Valide=691 /-] [Non-valide=4667 /-] [Moyenne=6.352 /-] [Ecart type=2.366 /-]
Pré-question	Si la stratégie d'adaptation est la vente d'animaux
Formulation de la question	Quel type d'animal a été vendu pour faire face aux 3 principaux chocs de production?

Valeur	Libellé	Enreg.	Pourcentage
1	Sécheresse/pluies irrégulières	0	
2	Inondations	103	14.9%
3	Glissements de terrain	19	2.7%
4	Taux élevé et inhabituel de ravageurs de cultures	8	1.2%
5	Taux élevé et inhabituel de maladies dans le cheptel	91	13.2%
6	Prix de ventes inhabituellement bas	80	11.6%
7	Prix d'achat des intrants inhabituellement élevés	125	18.1%
8	Vols de biens agricoles/récoltes	101	14.6%
9	Vols d'animaux	164	23.7%
10	Feux de brousse	0	
11	Autre	0	
Sysmiss		4667	

Avertissement: Ces chiffres indiquent le nombre de cas identifiés dans le fichier de données. Ils ne peuvent pas être interprétés comme étant représentatifs de la population concernée.

E4_1: E4 - Vente de Bovins jeunes mâles pour faire face au choc 1

Information	[Type= discrète] [Format=numeric] [Gamme= 1-11] [Manquant=*]
Statistiques [NP/ P]	[Valide=345 /-] [Non-valide=5013 /-] [Moyenne=7.507 /-] [Ecart type=1.71 /-]
Pré-question	Si la stratégie d'adaptation est la vente d'animaux
Formulation de la question	Quel type d'animal a été vendu pour faire face aux 3 principaux chocs de production?

Valeur	Libellé	Enreg.	Pourcentage
1	Sécheresse/pluies irrégulières	0	
2	Inondations	0	
3	Glissements de terrain	18	5.2%
4	Taux élevé et inhabituel de ravageurs de cultures	4	1.2%
5	Taux élevé et inhabituel de maladies dans le cheptel	30	8.7%
6	Prix de ventes inhabituellement bas	22	6.4%
7	Prix d'achat des intrants inhabituellement élevés	74	21.4%
8	Vols de biens agricoles/récoltes	53	15.4%
9	Vols d'animaux	144	41.7%

Fichier : menage_final

E4_1: E4 - Vente de Bovins jeunes mâles pour faire face au choc 1

Valeur	Libellé	Enreg.	Pourcentage
10	Feux de brousse	0	
11	Autre	0	
Sysmiss		5013	

Avertissement: Ces chiffres indiquent le nombre de cas identifiés dans le fichier de données. Ils ne peuvent pas être interprétés comme étant représentatifs de la population concernée.

E5_1: E5 - Vente de Bovins jeunes femelles pour faire face au choc 1

Information	[Type= discrète] [Format=numeric] [Gamme= 1-11] [Manquant=*]
Statistiques [NP/ P]	[Valide=148 /-] [Non-valide=5210 /-] [Moyenne=7.628 /-] [Ecart type=1.557 /-]
Pré-question	Si la stratégie d'adaptation est la vente d'animaux
Formulation de la question	Quel type d'animal a été vendu pour faire face aux 3 principaux chocs de production?

Valeur	Libellé	Enreg.	Pourcentage
1	Sécheresse/pluies irrégulières	0	
2	Inondations	0	
3	Glissements de terrain	0	
4	Taux élevé et inhabituel de ravageurs de cultures	13	8.8%
5	Taux élevé et inhabituel de maladies dans le cheptel	2	1.4%
6	Prix de ventes inhabituellement bas	16	10.8%
7	Prix d'achat des intrants inhabituellement élevés	26	17.6%
8	Vols de biens agricoles/récoltes	30	20.3%
9	Vols d'animaux	61	41.2%
10	Feux de brousse	0	
11	Autre	0	
Sysmiss		5210	

Avertissement: Ces chiffres indiquent le nombre de cas identifiés dans le fichier de données. Ils ne peuvent pas être interprétés comme étant représentatifs de la population concernée.

E6_1: E6 - Vente d'ovins males pour faire face au choc 1

Information	[Type= discrète] [Format=numeric] [Gamme= 1-11] [Manquant=*]
Statistiques [NP/ P]	[Valide=82 /-] [Non-valide=5276 /-] [Moyenne=7.829 /-] [Ecart type=1.43 /-]
Pré-question	Si la stratégie d'adaptation est la vente d'animaux
Formulation de la question	Quel type d'animal a été vendu pour faire face aux 3 principaux chocs de production?

Valeur	Libellé	Enreg.	Pourcentage
1	Sécheresse/pluies irrégulières	0	
2	Inondations	0	
3	Glissements de terrain	0	
4	Taux élevé et inhabituel de ravageurs de cultures	0	
5	Taux élevé et inhabituel de maladies dans le cheptel	12	14.6%
6	Prix de ventes inhabituellement bas	2	2.4%
7	Prix d'achat des intrants inhabituellement élevés	13	15.9%
8	Vols de biens agricoles/récoltes	16	19.5%
9	Vols d'animaux	39	47.6%
10	Feux de brousse	0	
11	Autre	0	
Sysmiss		5276	

Avertissement: Ces chiffres indiquent le nombre de cas identifiés dans le fichier de données. Ils ne peuvent pas être interprétés comme étant représentatifs de la population concernée.

Fichier : menage_final

E7_1: E7 - Vente d'ovins femelles pour faire face au choc 1

Information	[Type= discrète] [Format=numeric] [Gamme= 1-11] [Manquant=*]
Statistiques [NP/ P]	[Valide=43 /-] [Non-valide=5315 /-] [Moyenne=7.814 /-] [Ecart type=1.22 /-]
Pré-question	Si la stratégie d'adaptation est la vente d'animaux
Formulation de la question	Quel type d'animal a été vendu pour faire face aux 3 principaux chocs de production?

Valeur	Libellé	Enreg.	Pourcentage
1	Sécheresse/pluies irrégulières	0	
2	Inondations	0	
3	Glissements de terrain	0	
4	Taux élevé et inhabituel de ravageurs de cultures	0	
5	Taux élevé et inhabituel de maladies dans le cheptel	0	
6	Prix de ventes inhabituellement bas	11	25.6%
7	Prix d'achat des intrants inhabituellement élevés	3	7.0%
8	Vols de biens agricoles/récoltes	12	27.9%
9	Vols d'animaux	17	39.5%
10	Feux de brousse	0	
11	Autre	0	
Sysmiss		5315	

Avertissement: Ces chiffres indiquent le nombre de cas identifiés dans le fichier de données. Ils ne peuvent pas être interprétés comme étant représentatifs de la population concernée.

E8_1: E8 - Vente de caprins mâles pour faire face au choc 1

Information	[Type= discrète] [Format=numeric] [Gamme= 1-11] [Manquant=*]
Statistiques [NP/ P]	[Valide=23 /-] [Non-valide=5335 /-] [Moyenne=8 /-] [Ecart type=0.953 /-]
Pré-question	Si la stratégie d'adaptation est la vente d'animaux
Formulation de la question	Quel type d'animal a été vendu pour faire face aux 3 principaux chocs de production?

Valeur	Libellé	Enreg.	Pourcentage
1	Sécheresse/pluies irrégulières	0	
2	Inondations	0	
3	Glissements de terrain	0	
4	Taux élevé et inhabituel de ravageurs de cultures	0	
5	Taux élevé et inhabituel de maladies dans le cheptel	0	
6	Prix de ventes inhabituellement bas	0	
7	Prix d'achat des intrants inhabituellement élevés	10	43.5%
8	Vols de biens agricoles/récoltes	3	13.0%
9	Vols d'animaux	10	43.5%
10	Feux de brousse	0	
11	Autre	0	
Sysmiss		5335	

Avertissement: Ces chiffres indiquent le nombre de cas identifiés dans le fichier de données. Ils ne peuvent pas être interprétés comme étant représentatifs de la population concernée.

E9_1: E9 - Vente de caprins femelles pour faire face au choc 1

Information	[Type= discrète] [Format=numeric] [Gamme= 1-11] [Manquant=*]
Statistiques [NP/ P]	[Valide=13 /-] [Non-valide=5345 /-] [Moyenne=8.231 /-] [Ecart type=0.439 /-]
Pré-question	Si la stratégie d'adaptation est la vente d'animaux
Formulation de la question	Quel type d'animal a été vendu pour faire face aux 3 principaux chocs de production?

Fichier : menage_final

E9_1: E9 - Vente de caprins femelles pour faire face au choc 1

Valeur	Libellé	Enreg.	Pourcentage
1	Sécheresse/pluies irrégulières	0	
2	Inondations	0	
3	Glissements de terrain	0	
4	Taux élevé et inhabituel de ravageurs de cultures	0	
5	Taux élevé et inhabituel de maladies dans le cheptel	0	
6	Prix de ventes inhabituellement bas	0	
7	Prix d'achat des intrants inhabituellement élevés	0	
8	Vols de biens agricoles/récoltes	10	76.9%
9	Vols d'animaux	3	23.1%
10	Feux de brousse	0	
11	Autre	0	
Sysmiss		5345	

Avertissement: Ces chiffres indiquent le nombre de cas identifiés dans le fichier de données. Ils ne peuvent pas être interprétés comme étant représentatifs de la population concernée.

E10_1: E10 - Vente de volaille pour faire face au choc 1

Information	[Type= discrète] [Format=numeric] [Gamme= 1-11] [Manquant=*]
Statistiques [NP/ P]	[Valide=10 /-] [Non-valide=5348 /-] [Moyenne=9 /-] [Ecart type=0 /-]
Pré-question	Si la stratégie d'adaptation est la vente d'animaux
Formulation de la question	Quel type d'animal a été vendu pour faire face aux 3 principaux chocs de production?

Valeur	Libellé	Enreg.	Pourcentage
1	Sécheresse/pluies irrégulières	0	
2	Inondations	0	
3	Glissements de terrain	0	
4	Taux élevé et inhabituel de ravageurs de cultures	0	
5	Taux élevé et inhabituel de maladies dans le cheptel	0	
6	Prix de ventes inhabituellement bas	0	
7	Prix d'achat des intrants inhabituellement élevés	0	
8	Vols de biens agricoles/récoltes	0	
9	Vols d'animaux	10	100.0%
10	Feux de brousse	0	
11	Autre	0	
Sysmiss		5348	

Avertissement: Ces chiffres indiquent le nombre de cas identifiés dans le fichier de données. Ils ne peuvent pas être interprétés comme étant représentatifs de la population concernée.

E2_2: E2 - Vente de Bovins adultes mâles pour faire face au choc 2

Information	[Type= discrète] [Format=numeric] [Gamme= 1-11] [Manquant=*]
Statistiques [NP/ P]	[Valide=602 /-] [Non-valide=4756 /-] [Moyenne=5.334 /-] [Ecart type=3.007 /-]
Pré-question	Si la stratégie d'adaptation est la vente d'animaux
Formulation de la question	Quel type d'animal a été vendu pour faire face aux 3 principaux chocs de production?

Valeur	Libellé	Enreg.	Pourcentage
1	Sécheresse/pluies irrégulières	146	24.3%
2	Inondations	27	4.5%
3	Glissements de terrain	17	2.8%

Fichier : menage_final

E2_2: E2 - Vente de Bovins adultes mâles pour faire face au choc 2

Valeur	Libellé	Enreg.	Pourcentage
4	Taux élevé et inhabituel de ravageurs de cultures	10	1.7%
5	Taux élevé et inhabituel de maladies dans le cheptel	67	11.1%
6	Prix de ventes inhabituellement bas	31	5.1%
7	Prix d'achat des intrants inhabituellement élevés	154	25.6%
8	Vols de biens agricoles/récoltes	29	4.8%
9	Vols d'animaux	121	20.1%
10	Feux de brousse	0	
11	Autre	0	
Sysmiss		4756	

Avertissement: Ces chiffres indiquent le nombre de cas identifiés dans le fichier de données. Ils ne peuvent pas être interprétés comme étant représentatifs de la population concernée.

E3_2: E3 - Vente de Bovins adultes femelles pour faire face au choc 2

Information	[Type= discrète] [Format=numeric] [Gamme= 1-11] [Manquant=*]
Statistiques [NP/ P]	[Valide=283 /-] [Non-valide=5075 /-] [Moyenne=6.124 /-] [Ecart type=2.555 /-]
Pré-question	Si la stratégie d'adaptation est la vente d'animaux
Formulation de la question	Quel type d'animal a été vendu pour faire face aux 3 principaux chocs de production?

Valeur	Libellé	Enreg.	Pourcentage
1	Sécheresse/pluies irrégulières	0	
2	Inondations	57	20.1%
3	Glissements de terrain	7	2.5%
4	Taux élevé et inhabituel de ravageurs de cultures	3	1.1%
5	Taux élevé et inhabituel de maladies dans le cheptel	38	13.4%
6	Prix de ventes inhabituellement bas	26	9.2%
7	Prix d'achat des intrants inhabituellement élevés	46	16.3%
8	Vols de biens agricoles/récoltes	36	12.7%
9	Vols d'animaux	70	24.7%
10	Feux de brousse	0	
11	Autre	0	
Sysmiss		5075	

Avertissement: Ces chiffres indiquent le nombre de cas identifiés dans le fichier de données. Ils ne peuvent pas être interprétés comme étant représentatifs de la population concernée.

E4_2: E4 - Vente de Bovins jeunes mâles pour faire face au choc 2

Information	[Type= discrète] [Format=numeric] [Gamme= 1-11] [Manquant=*]
Statistiques [NP/ P]	[Valide=161 /-] [Non-valide=5197 /-] [Moyenne=7.342 /-] [Ecart type=1.81 /-]
Pré-question	Si la stratégie d'adaptation est la vente d'animaux
Formulation de la question	Quel type d'animal a été vendu pour faire face aux 3 principaux chocs de production?

Valeur	Libellé	Enreg.	Pourcentage
1	Sécheresse/pluies irrégulières	0	
2	Inondations	0	
3	Glissements de terrain	14	8.7%
4	Taux élevé et inhabituel de ravageurs de cultures	1	0.6%
5	Taux élevé et inhabituel de maladies dans le cheptel	9	5.6%
6	Prix de ventes inhabituellement bas	9	5.6%

Fichier : menage_final

E4_2: E4 - Vente de Bovins jeunes mâles pour faire face au choc 2

Valeur	Libellé	Enreg.	Pourcentage
7	Prix d'achat des intrants inhabituellement élevés	49	30.4%
8	Vols de biens agricoles/récoltes	17	10.6%
9	Vols d'animaux	62	38.5%
10	Feux de brousse	0	
11	Autre	0	
Sysmiss		5197	

Avertissement: Ces chiffres indiquent le nombre de cas identifiés dans le fichier de données. Ils ne peuvent pas être interprétés comme étant représentatifs de la population concernée.

E5_2: E5 - Vente de Bovins jeunes femelles pour faire face au choc 2

Information	[Type= discrète] [Format=numeric] [Gamme= 1-11] [Manquant=*]
Statistiques [NP/ P]	[Valide=79 /-] [Non-valide=5279 /-] [Moyenne=7.595 /-] [Ecart type=1.605 /-]
Pré-question	Si la stratégie d'adaptation est la vente d'animaux
Formulation de la question	Quel type d'animal a été vendu pour faire face aux 3 principaux chocs de production?

Valeur	Libellé	Enreg.	Pourcentage
1	Sécheresse/pluies irrégulières	0	
2	Inondations	0	
3	Glissements de terrain	0	
4	Taux élevé et inhabituel de ravageurs de cultures	9	11.4%
5	Taux élevé et inhabituel de maladies dans le cheptel	2	2.5%
6	Prix de ventes inhabituellement bas	3	3.8%
7	Prix d'achat des intrants inhabituellement élevés	12	15.2%
8	Vols de biens agricoles/récoltes	25	31.6%
9	Vols d'animaux	28	35.4%
10	Feux de brousse	0	
11	Autre	0	
Sysmiss		5279	

Avertissement: Ces chiffres indiquent le nombre de cas identifiés dans le fichier de données. Ils ne peuvent pas être interprétés comme étant représentatifs de la population concernée.

E6_2: E6 - Vente d'ovins males pour faire face au choc 2

Information	[Type= discrète] [Format=numeric] [Gamme= 1-11] [Manquant=*]
Statistiques [NP/ P]	[Valide=48 /-] [Non-valide=5310 /-] [Moyenne=7.938 /-] [Ecart type=1.577 /-]
Pré-question	Si la stratégie d'adaptation est la vente d'animaux
Formulation de la question	Quel type d'animal a été vendu pour faire face aux 3 principaux chocs de production?

Valeur	Libellé	Enreg.	Pourcentage
1	Sécheresse/pluies irrégulières	0	
2	Inondations	0	
3	Glissements de terrain	0	
4	Taux élevé et inhabituel de ravageurs de cultures	0	
5	Taux élevé et inhabituel de maladies dans le cheptel	9	18.8%
6	Prix de ventes inhabituellement bas	1	2.1%
7	Prix d'achat des intrants inhabituellement élevés	3	6.2%
8	Vols de biens agricoles/récoltes	6	12.5%
9	Vols d'animaux	29	60.4%

Fichier : menage_final

E6_2: E6 - Vente d'ovins males pour faire face au choc 2

Valeur	Libellé	Enreg.	Pourcentage
10	Feux de brousse	0	
11	Autre	0	
Sysmiss		5310	

Avertissement: Ces chiffres indiquent le nombre de cas identifiés dans le fichier de données. Ils ne peuvent pas être interprétés comme étant représentatifs de la population concernée.

E7_2: E7 - Vente d'ovins femelles pour faire face au choc 2

Information	[Type= discrète] [Format=numeric] [Gamme= 1-11] [Manquant=*]
Statistiques [NP/ P]	[Valide=20 /-] [Non-valide=5338 /-] [Moyenne=7.4 /-] [Ecart type=1.392 /-]
Pré-question	Si la stratégie d'adaptation est la vente d'animaux
Formulation de la question	Quel type d'animal a été vendu pour faire face aux 3 principaux chocs de production?

Valeur	Libellé	Enreg.	Pourcentage
1	Sécheresse/pluies irrégulières	0	
2	Inondations	0	
3	Glissements de terrain	0	
4	Taux élevé et inhabituel de ravageurs de cultures	0	
5	Taux élevé et inhabituel de maladies dans le cheptel	0	
6	Prix de ventes inhabituellement bas	9	45.0%
7	Prix d'achat des intrants inhabituellement élevés	1	5.0%
8	Vols de biens agricoles/récoltes	3	15.0%
9	Vols d'animaux	7	35.0%
10	Feux de brousse	0	
11	Autre	0	
Sysmiss		5338	

Avertissement: Ces chiffres indiquent le nombre de cas identifiés dans le fichier de données. Ils ne peuvent pas être interprétés comme étant représentatifs de la population concernée.

E8_2: E8 - Vente de caprins mâles pour faire face au choc 2

Information	[Type= discrète] [Format=numeric] [Gamme= 1-11] [Manquant=*]
Statistiques [NP/ P]	[Valide=13 /-] [Non-valide=5345 /-] [Moyenne=7.538 /-] [Ecart type=0.877 /-]
Pré-question	Si la stratégie d'adaptation est la vente d'animaux
Formulation de la question	Quel type d'animal a été vendu pour faire face aux 3 principaux chocs de production?



Valeur	Libellé	Enreg.	Pourcentage
1	Sécheresse/pluies irrégulières	0	
2	Inondations	0	
3	Glissements de terrain	0	
4	Taux élevé et inhabituel de ravageurs de cultures	0	
5	Taux élevé et inhabituel de maladies dans le cheptel	0	
6	Prix de ventes inhabituellement bas	0	
7	Prix d'achat des intrants inhabituellement élevés	9	69.2%
8	Vols de biens agricoles/récoltes	1	7.7%
9	Vols d'animaux	3	23.1%
10	Feux de brousse	0	
11	Autre	0	
Sysmiss		5345	

Avertissement: Ces chiffres indiquent le nombre de cas identifiés dans le fichier de données. Ils ne peuvent pas être interprétés comme étant représentatifs de la population concernée.

Fichier : menage_final

E9_2: E9 - Vente de caprins femelles pour faire face au choc 2


Information	[Type= discrète] [Format=numeric] [Gamme= 1-11] [Manquant=*]
Statistiques [NP/ P]	[Valide=10 /-] [Non-valide=5348 /-] [Moyenne=8.1 /-] [Ecart type=0.316 /-]
Pré-question	Si la stratégie d'adaptation est la vente d'animaux
Formulation de la question	Quel type d'animal a été vendu pour faire face aux 3 principaux chocs de production?

Valeur	Libellé	Enreg.	Pourcentage
1	Sécheresse/pluies irrégulières	0	
2	Inondations	0	
3	Glissements de terrain	0	
4	Taux élevé et inhabituel de ravageurs de cultures	0	
5	Taux élevé et inhabituel de maladies dans le cheptel	0	
6	Prix de ventes inhabituellement bas	0	
7	Prix d'achat des intrants inhabituellement élevés	0	
8	Vols de biens agricoles/récoltes	9	 90.0%
9	Vols d'animaux	1	 10.0%
10	Feux de brousse	0	
11	Autre	0	
Sysmiss		5348	

Avertissement: Ces chiffres indiquent le nombre de cas identifiés dans le fichier de données. Ils ne peuvent pas être interprétés comme étant représentatifs de la population concernée.

E10_2: E10 - Vente de volaille pour faire face au choc 2

Information	[Type= discrète] [Format=numeric] [Gamme= 1-11] [Manquant=*]
Statistiques [NP/ P]	[Valide=9 /-] [Non-valide=5349 /-] [Moyenne=9 /-] [Ecart type=0 /-]
Pré-question	Si la stratégie d'adaptation est la vente d'animaux
Formulation de la question	Quel type d'animal a été vendu pour faire face aux 3 principaux chocs de production?

Valeur	Libellé	Enreg.	Pourcentage
1	Sécheresse/pluies irrégulières	0	
2	Inondations	0	
3	Glissements de terrain	0	
4	Taux élevé et inhabituel de ravageurs de cultures	0	
5	Taux élevé et inhabituel de maladies dans le cheptel	0	
6	Prix de ventes inhabituellement bas	0	
7	Prix d'achat des intrants inhabituellement élevés	0	
8	Vols de biens agricoles/récoltes	0	
9	Vols d'animaux	9	 100.0%
10	Feux de brousse	0	
11	Autre	0	
Sysmiss		5349	

Avertissement: Ces chiffres indiquent le nombre de cas identifiés dans le fichier de données. Ils ne peuvent pas être interprétés comme étant représentatifs de la population concernée.

E2_3: E2 - Vente de Bovins adultes mâles pour faire face au choc 3

Information	[Type= discrète] [Format=numeric] [Gamme= 1-11] [Manquant=*]
Statistiques [NP/ P]	[Valide=208 /-] [Non-valide=5150 /-] [Moyenne=4.668 /-] [Ecart type=3.039 /-]
Pré-question	Si la stratégie d'adaptation est la vente d'animaux
Formulation de la question	Quel type d'animal a été vendu pour faire face aux 3 principaux chocs de production?

Fichier : menage_final

E2_3: E2 - Vente de Bovins adultes mâles pour faire face au choc 3

Valeur	Libellé	Enreg.	Pourcentage
1	Sécheresse/pluies irrégulières	68	32.7%
2	Inondations	11	5.3%
3	Glissements de terrain	3	1.4%
4	Taux élevé et inhabituel de ravageurs de cultures	2	1.0%
5	Taux élevé et inhabituel de maladies dans le cheptel	29	13.9%
6	Prix de ventes inhabituellement bas	13	6.2%
7	Prix d'achat des intrants inhabituellement élevés	44	21.2%
8	Vols de biens agricoles/récoltes	9	4.3%
9	Vols d'animaux	29	13.9%
10	Feux de brousse	0	
11	Autre	0	
Sysmiss		5150	

Avertissement: Ces chiffres indiquent le nombre de cas identifiés dans le fichier de données. Ils ne peuvent pas être interprétés comme étant représentatifs de la population concernée.

# E3_3: E3 - Vente de Bovins adultes femelles pour faire face au choc 3			
Information	[Type= discrète] [Format=numeric] [Gamme= 1-11] [Manquant=*]		
Statistiques [NP/ P]	[Valide=112 /-] [Non-valide=5246 /-] [Moyenne=5.625 /-] [Ecart type=2.751 /-]		
Pré-question	Si la stratégie d'adaptation est la vente d'animaux		
Formulation de la question	Quel type d'animal a été vendu pour faire face aux 3 principaux chocs de production?		
Valeur	Libellé	Enreg.	Pourcentage
1	Sécheresse/pluies irrégulières	0	
2	Inondations	33	<div></div> 29.5%
3	Glissements de terrain	4	<div></div> 3.6%
4	Taux élevé et inhabituel de ravageurs de cultures	3	<div></div> 2.7%
5	Taux élevé et inhabituel de maladies dans le cheptel	4	<div></div> 3.6%
6	Prix de ventes inhabituellement bas	15	<div></div> 13.4%
7	Prix d'achat des intrants inhabituellement élevés	17	<div></div> 15.2%
8	Vols de biens agricoles/récoltes	13	<div></div> 11.6%
9	Vols d'animaux	23	<div></div> 20.5%
10	Feux de brousse	0	
11	Autre	0	
Sysmiss		5246	
Avertissement: Ces chiffres indiquent le nombre de cas identifiés dans le fichier de données. Ils ne peuvent pas être interprétés comme étant représentatifs de la population concernée.			
# E4_3: E4 - Vente de Bovins jeunes mâles pour faire face au choc 3			
Information	[Type= discrète] [Format=numeric] [Gamme= 1-11] [Manquant=*]		
Statistiques [NP/ P]	[Valide=69 /-] [Non-valide=5289 /-] [Moyenne=7.029 /-] [Ecart type=1.955 /-]		
Pré-question	Si la stratégie d'adaptation est la vente d'animaux		
Formulation de la question	Quel type d'animal a été vendu pour faire face aux 3 principaux chocs de production?		
Valeur	Libellé	Enreg.	Pourcentage
1	Sécheresse/pluies irrégulières	0	
2	Inondations	0	
3	Glissements de terrain	8	<div></div> 11.6%
4	Taux élevé et inhabituel de ravageurs de cultures	1	<div></div> 1.4%
5	Taux élevé et inhabituel de maladies dans le cheptel	6	<div></div> 8.7%
6	Prix de ventes inhabituellement bas	3	<div></div> 4.3%
7	Prix d'achat des intrants inhabituellement élevés	21	<div></div> 30.4%
8	Vols de biens agricoles/récoltes	8	<div></div> 11.6%
9	Vols d'animaux	22	<div></div> 31.9%
10	Feux de brousse	0	
11	Autre	0	
Sysmiss		5289	
Avertissement: Ces chiffres indiquent le nombre de cas identifiés dans le fichier de données. Ils ne peuvent pas être interprétés comme étant représentatifs de la population concernée.			
# E5_3: E5 - Vente de Bovins jeunes femelles pour faire face au choc 3			
Information	[Type= discrète] [Format=numeric] [Gamme= 1-11] [Manquant=*]		
Statistiques [NP/ P]	[Valide=46 /-] [Non-valide=5312 /-] [Moyenne=7.37 /-] [Ecart type=1.691 /-]		
Pré-question	Si la stratégie d'adaptation est la vente d'animaux		
Formulation de la question	Quel type d'animal a été vendu pour faire face aux 3 principaux chocs de production?		

E5_3: E5 - Vente de Bovins jeunes femelles pour faire face au choc 3

Valeur	Libellé	Enreg.	Pourcentage
1	Sécheresse/pluies irrégulières	0	
2	Inondations	0	
3	Glissements de terrain	0	
4	Taux élevé et inhabituel de ravageurs de cultures	6	<div></div> 13.0%
5	Taux élevé et inhabituel de maladies dans le cheptel	2	<div></div> 4.3%
6	Prix de ventes inhabituellement bas	4	<div></div> 8.7%
7	Prix d'achat des intrants inhabituellement élevés	4	<div></div> 8.7%
8	Vols de biens agricoles/récoltes	17	<div></div> 37.0%
9	Vols d'animaux	13	<div></div> 28.3%
10	Feux de brousse	0	
11	Autre	0	
Sysmiss		5312	

Avertissement: Ces chiffres indiquent le nombre de cas identifiés dans le fichier de données. Ils ne peuvent pas être interprétés comme étant représentatifs de la population concernée.

E6_3: E6 - Vente d'ovins males pour faire face au choc 3

Information	[Type= discrète] [Format=numeric] [Gamme= 1-11] [Manquant=*]
Statistiques [NP/ P]	[Valide=31 /-] [Non-valide=5327 /-] [Moyenne=7.742 /-] [Ecart type=1.632 /-]
Pré-question	Si la stratégie d'adaptation est la vente d'animaux
Formulation de la question	Quel type d'animal a été vendu pour faire face aux 3 principaux chocs de production?

Valeur	Libellé	Enreg.	Pourcentage
1	Sécheresse/pluies irrégulières	0	
2	Inondations	0	
3	Glissements de terrain	0	
4	Taux élevé et inhabituel de ravageurs de cultures	0	
5	Taux élevé et inhabituel de maladies dans le cheptel	6	<div></div> 19.4%
6	Prix de ventes inhabituellement bas	2	<div></div> 6.5%
7	Prix d'achat des intrants inhabituellement élevés	3	<div></div> 9.7%
8	Vols de biens agricoles/récoltes	3	<div></div> 9.7%
9	Vols d'animaux	17	<div></div> 54.8%
10	Feux de brousse	0	
11	Autre	0	
Sysmiss		5327	

Avertissement: Ces chiffres indiquent le nombre de cas identifiés dans le fichier de données. Ils ne peuvent pas être interprétés comme étant représentatifs de la population concernée.

E7_3: E7 - Vente d'ovins femelles pour faire face au choc 3

Information	[Type= discrète] [Format=numeric] [Gamme= 1-11] [Manquant=*]
Statistiques [NP/ P]	[Valide=14 /-] [Non-valide=5344 /-] [Moyenne=7.214 /-] [Ecart type=1.251 /-]
Pré-question	Si la stratégie d'adaptation est la vente d'animaux
Formulation de la question	Quel type d'animal a été vendu pour faire face aux 3 principaux chocs de production?

Valeur	Libellé	Enreg.	Pourcentage
1	Sécheresse/pluies irrégulières	0	
2	Inondations	0	
3	Glissements de terrain	0	
4	Taux élevé et inhabituel de ravageurs de cultures	0	
5	Taux élevé et inhabituel de maladies dans le cheptel	0	

# E7_3: E7 - Vente d'ovins femelles pour faire face au choc 3			
Valeur	Libellé	Enreg.	Pourcentage
6	Prix de ventes inhabituellement bas	6	<div></div> 42.9%
7	Prix d'achat des intrants inhabituellement élevés	2	<div></div> 14.3%
8	Vols de biens agricoles/récoltes	3	<div></div> 21.4%
9	Vols d'animaux	3	<div></div> 21.4%
10	Feux de brousse	0	
11	Autre	0	
Sysmiss		5344	
Avertissement: Ces chiffres indiquent le nombre de cas identifiés dans le fichier de données. Ils ne peuvent pas être interprétés comme étant représentatifs de la population concernée.			
# E8_3: E8 - Vente de caprins mâles pour faire face au choc 3			
Information	[Type= discrète] [Format=numeric] [Gamme= 1-11] [Manquant=*]		
Statistiques [NP/ P]	[Valide=11 /-] [Non-valide=5347 /-] [Moyenne=7.727 /-] [Ecart type=0.905 /-]		
Pré-question	Si la stratégie d'adaptation est la vente d'animaux		
Formulation de la question	Quel type d'animal a été vendu pour faire face aux 3 principaux chocs de production?		
Valeur	Libellé	Enreg.	Pourcentage
1	Sécheresse/pluies irrégulières	0	
2	Inondations	0	
3	Glissements de terrain	0	
4	Taux élevé et inhabituel de ravageurs de cultures	0	
5	Taux élevé et inhabituel de maladies dans le cheptel	0	
6	Prix de ventes inhabituellement bas	0	
7	Prix d'achat des intrants inhabituellement élevés	6	<div></div> 54.5%
8	Vols de biens agricoles/récoltes	2	<div></div> 18.2%
9	Vols d'animaux	3	<div></div> 27.3%
10	Feux de brousse	0	
11	Autre	0	
Sysmiss		5347	
Avertissement: Ces chiffres indiquent le nombre de cas identifiés dans le fichier de données. Ils ne peuvent pas être interprétés comme étant représentatifs de la population concernée.			
# E9_3: E9 - Vente de caprins femelles pour faire face au choc 3			
Information	[Type= discrète] [Format=numeric] [Gamme= 1-11] [Manquant=*]		
Statistiques [NP/ P]	[Valide=7 /-] [Non-valide=5351 /-] [Moyenne=8.143 /-] [Ecart type=0.378 /-]		
Pré-question	Si la stratégie d'adaptation est la vente d'animaux		
Formulation de la question	Quel type d'animal a été vendu pour faire face aux 3 principaux chocs de production?		
Valeur	Libellé	Enreg.	Pourcentage
1	Sécheresse/pluies irrégulières	0	
2	Inondations	0	
3	Glissements de terrain	0	
4	Taux élevé et inhabituel de ravageurs de cultures	0	
5	Taux élevé et inhabituel de maladies dans le cheptel	0	
6	Prix de ventes inhabituellement bas	0	
7	Prix d'achat des intrants inhabituellement élevés	0	
8	Vols de biens agricoles/récoltes	6	<div></div> 85.7%
9	Vols d'animaux	1	<div></div> 14.3%
10	Feux de brousse	0	

# E9_3: E9 - Vente de caprins femelles pour faire face au choc 3			
Valeur	Libellé	Enreg.	Pourcentage
11	Autre	0	
Sysmiss		5351	
Avertissement: Ces chiffres indiquent le nombre de cas identifiés dans le fichier de données. Ils ne peuvent pas être interprétés comme étant représentatifs de la population concernée.			
# E10_3: E10 - Vente de volaille pour faire face au choc 3			
Information	[Type= discrète] [Format=numeric] [Gamme= 1-11] [Manquant=*]		
Statistiques [NP/ P]	[Valide=6 /-] [Non-valide=5352 /-] [Moyenne=9 /-] [Ecart type=0 /-]		
Pré-question	Si la stratégie d'adaptation est la vente d'animaux		
Formulation de la question	Quel type d'animal a été vendu pour faire face aux 3 principaux chocs de production?		
Valeur	Libellé	Enreg.	Pourcentage
1	Sécheresse/pluies irrégulières	0	
2	Inondations	0	
3	Glissements de terrain	0	
4	Taux élevé et inhabituel de ravageurs de cultures	0	
5	Taux élevé et inhabituel de maladies dans le cheptel	0	
6	Prix de ventes inhabituellement bas	0	
7	Prix d'achat des intrants inhabituellement élevés	0	
8	Vols de biens agricoles/récoltes	0	
9	Vols d'animaux	6	<div><div></div></div> 100.0%
10	Feux de brousse	0	
11	Autre	0	
Sysmiss		5352	
Avertissement: Ces chiffres indiquent le nombre de cas identifiés dans le fichier de données. Ils ne peuvent pas être interprétés comme étant représentatifs de la population concernée.			
# M41_1: M41 - Les membres du ménage ont-ils récolté Arachide en 2017			
Information	[Type= discrète] [Format=numeric] [Gamme= 1-2] [Manquant=*]		
Statistiques [NP/ P]	[Valide=4491 /-] [Non-valide=867 /-]		
Formulation de la question	Les membres du ménage ont-ils récolté ce produit en 2017 ?		
Valeur	Libellé	Enreg.	Pourcentage
1	Oui	2837	<div><div></div></div> 63.2%
2	Non	1654	<div><div></div></div> 36.8%
Sysmiss		867	
Avertissement: Ces chiffres indiquent le nombre de cas identifiés dans le fichier de données. Ils ne peuvent pas être interprétés comme étant représentatifs de la population concernée.			
# M41_3: M41 - Les membres du ménage ont-ils récolté Niébé en 2017			
Information	[Type= discrète] [Format=numeric] [Gamme= 1-2] [Manquant=*]		
Statistiques [NP/ P]	[Valide=4491 /-] [Non-valide=867 /-]		
Formulation de la question	Les membres du ménage ont-ils récolté ce produit en 2017 ?		
Valeur	Libellé	Enreg.	Pourcentage
1	Oui	765	<div><div></div></div> 17.0%
2	Non	3726	<div><div></div></div> 83.0%
Sysmiss		867	
Avertissement: Ces chiffres indiquent le nombre de cas identifiés dans le fichier de données. Ils ne peuvent pas être interprétés comme étant représentatifs de la population concernée.			
# M41_5: M41 - Les membres du ménage ont-ils récolté Riz paddy en 2017			
Information	[Type= discrète] [Format=numeric] [Gamme= 1-2] [Manquant=*]		

# M41_5: M41 - Les membres du ménage ont-ils récolté Riz paddy en 2017			
Statistiques [NP/ P]	[Valide=4491 /-] [Non-valide=867 /-]		
Formulation de la question	Les membres du ménage ont-ils récolté ce produit en 2017 ?		
Valeur	Libellé	Enreg.	Pourcentage
1	Oui	672	<div><div></div></div> 15.0%
2	Non	3819	<div><div></div></div> 85.0%
Sysmiss		867	
Avertissement: Ces chiffres indiquent le nombre de cas identifiés dans le fichier de données. Ils ne peuvent pas être interprétés comme étant représentatifs de la population concernée.			
# M41_8: M41 - Les membres du ménage ont-ils récolté Mil en 2017			
Information	[Type= discrète] [Format=numeric] [Gamme= 1-2] [Manquant=*]		
Statistiques [NP/ P]	[Valide=4491 /-] [Non-valide=867 /-]		
Formulation de la question	Les membres du ménage ont-ils récolté ce produit en 2017 ?		
Valeur	Libellé	Enreg.	Pourcentage
1	Oui	2216	<div><div></div></div> 49.3%
2	Non	2275	<div><div></div></div> 50.7%
Sysmiss		867	
Avertissement: Ces chiffres indiquent le nombre de cas identifiés dans le fichier de données. Ils ne peuvent pas être interprétés comme étant représentatifs de la population concernée.			
# M41_9: M41 - Les membres du ménage ont-ils récolté Maïs en 2017			
Information	[Type= discrète] [Format=numeric] [Gamme= 1-2] [Manquant=*]		
Statistiques [NP/ P]	[Valide=4491 /-] [Non-valide=867 /-]		
Formulation de la question	Les membres du ménage ont-ils récolté ce produit en 2017 ?		
Valeur	Libellé	Enreg.	Pourcentage
1	Oui	1306	<div><div></div></div> 29.1%
2	Non	3185	<div><div></div></div> 70.9%
Sysmiss		867	
Avertissement: Ces chiffres indiquent le nombre de cas identifiés dans le fichier de données. Ils ne peuvent pas être interprétés comme étant représentatifs de la population concernée.			
# M41_10: M41 - Les membres du ménage ont-ils récolté Sorgho en 2017			
Information	[Type= discrète] [Format=numeric] [Gamme= 1-2] [Manquant=*]		
Statistiques [NP/ P]	[Valide=4491 /-] [Non-valide=867 /-]		
Formulation de la question	Les membres du ménage ont-ils récolté ce produit en 2017 ?		
Valeur	Libellé	Enreg.	Pourcentage
1	Oui	530	<div><div></div></div> 11.8%
2	Non	3961	<div><div></div></div> 88.2%
Sysmiss		867	
Avertissement: Ces chiffres indiquent le nombre de cas identifiés dans le fichier de données. Ils ne peuvent pas être interprétés comme étant représentatifs de la population concernée.			
# M41_11: M41 - Les membres du ménage ont-ils récolté Fonio en 2017			
Information	[Type= discrète] [Format=numeric] [Gamme= 1-2] [Manquant=*]		
Statistiques [NP/ P]	[Valide=4491 /-] [Non-valide=867 /-]		
Formulation de la question	Les membres du ménage ont-ils récolté ce produit en 2017 ?		
Valeur	Libellé	Enreg.	Pourcentage
1	Oui	47	<div><div></div></div> 1.0%
2	Non	4444	<div><div></div></div> 99.0%
Sysmiss		867	

# M41_11: M41 - Les membres du ménage ont-ils récolté Fonio en 2017			
Avertissement: Ces chiffres indiquent le nombre de cas identifiés dans le fichier de données. Ils ne peuvent pas être interprétés comme étant représentatifs de la population concernée.			
# M41_12: M41 - Les membres du ménage ont-ils récolté Béréf en 2017			
Information	[Type= discrète] [Format=numeric] [Gamme= 1-2] [Manquant=*]		
Statistiques [NP/ P]	[Valide=4491 /-] [Non-valide=867 /-]		
Formulation de la question	Les membres du ménage ont-ils récolté ce produit en 2017 ?		
Valeur	Libellé	Enreg.	Pourcentage
1	Oui	12	0.3%
2	Non	4479	99.7%
Sysmiss		867	
Avertissement: Ces chiffres indiquent le nombre de cas identifiés dans le fichier de données. Ils ne peuvent pas être interprétés comme étant représentatifs de la population concernée.			
# M41_13: M41 - Les membres du ménage ont-ils récolté Bissap en 2017			
Information	[Type= discrète] [Format=numeric] [Gamme= 1-2] [Manquant=*]		
Statistiques [NP/ P]	[Valide=4491 /-] [Non-valide=867 /-]		
Formulation de la question	Les membres du ménage ont-ils récolté ce produit en 2017 ?		
Valeur	Libellé	Enreg.	Pourcentage
1	Oui	104	2.3%
2	Non	4387	97.7%
Sysmiss		867	
Avertissement: Ces chiffres indiquent le nombre de cas identifiés dans le fichier de données. Ils ne peuvent pas être interprétés comme étant représentatifs de la population concernée.			
# M41_14: M41 - Les membres du ménage ont-ils récolté Diakhatou en 2017			
Information	[Type= discrète] [Format=numeric] [Gamme= 1-2] [Manquant=*]		
Statistiques [NP/ P]	[Valide=4491 /-] [Non-valide=867 /-]		
Formulation de la question	Les membres du ménage ont-ils récolté ce produit en 2017 ?		
Valeur	Libellé	Enreg.	Pourcentage
1	Oui	30	0.7%
2	Non	4461	99.3%
Sysmiss		867	
Avertissement: Ces chiffres indiquent le nombre de cas identifiés dans le fichier de données. Ils ne peuvent pas être interprétés comme étant représentatifs de la population concernée.			
# M41_15: M41 - Les membres du ménage ont-ils récolté Gombo en 2017			
Information	[Type= discrète] [Format=numeric] [Gamme= 1-2] [Manquant=*]		
Statistiques [NP/ P]	[Valide=4491 /-] [Non-valide=867 /-]		
Formulation de la question	Les membres du ménage ont-ils récolté ce produit en 2017 ?		
Valeur	Libellé	Enreg.	Pourcentage
1	Oui	58	1.3%
2	Non	4433	98.7%
Sysmiss		867	
Avertissement: Ces chiffres indiquent le nombre de cas identifiés dans le fichier de données. Ils ne peuvent pas être interprétés comme étant représentatifs de la population concernée.			
# M41_16: M41 - Les membres du ménage ont-ils récolté Manioc en 2017			
Information	[Type= discrète] [Format=numeric] [Gamme= 1-2] [Manquant=*]		
Statistiques [NP/ P]	[Valide=4491 /-] [Non-valide=867 /-]		
Formulation de la question	Les membres du ménage ont-ils récolté ce produit en 2017 ?		

# M41_16: M41 - Les membres du ménage ont-ils récolté Manioc en 2017			
Valeur	Libellé	Enreg.	Pourcentage
1	Oui	34	0.8%
2	Non	4457	99.2%
Sysmiss		867	
Avertissement: Ces chiffres indiquent le nombre de cas identifiés dans le fichier de données. Ils ne peuvent pas être interprétés comme étant représentatifs de la population concernée.			
# M41_17: M41 - Les membres du ménage ont-ils récolté Pastèque en 2017			
Information	[Type= discrète] [Format=numeric] [Gamme= 1-2] [Manquant=*]		
Statistiques [NP/ P]	[Valide=4491 /-] [Non-valide=867 /-]		
Formulation de la question	Les membres du ménage ont-ils récolté ce produit en 2017 ?		
Valeur	Libellé	Enreg.	Pourcentage
1	Oui	93	2.1%
2	Non	4398	97.9%
Sysmiss		867	
Avertissement: Ces chiffres indiquent le nombre de cas identifiés dans le fichier de données. Ils ne peuvent pas être interprétés comme étant représentatifs de la population concernée.			
# M41_18: M41 - Les membres du ménage ont-ils récolté Patate douce en 2017			
Information	[Type= discrète] [Format=numeric] [Gamme= 1-2] [Manquant=*]		
Statistiques [NP/ P]	[Valide=4491 /-] [Non-valide=867 /-]		
Formulation de la question	Les membres du ménage ont-ils récolté ce produit en 2017 ?		
Valeur	Libellé	Enreg.	Pourcentage
1	Oui	10	0.2%
2	Non	4481	99.8%
Sysmiss		867	
Avertissement: Ces chiffres indiquent le nombre de cas identifiés dans le fichier de données. Ils ne peuvent pas être interprétés comme étant représentatifs de la population concernée.			
# M41_19: M41 - Les membres du ménage ont-ils récolté Sésame en 2017			
Information	[Type= discrète] [Format=numeric] [Gamme= 1-2] [Manquant=*]		
Statistiques [NP/ P]	[Valide=4491 /-] [Non-valide=867 /-]		
Formulation de la question	Les membres du ménage ont-ils récolté ce produit en 2017 ?		
Valeur	Libellé	Enreg.	Pourcentage
1	Oui	75	1.7%
2	Non	4416	98.3%
Sysmiss		867	
Avertissement: Ces chiffres indiquent le nombre de cas identifiés dans le fichier de données. Ils ne peuvent pas être interprétés comme étant représentatifs de la population concernée.			
# M41_20: M41 - Les membres du ménage ont-ils récolté Tomate en 2017			
Information	[Type= discrète] [Format=numeric] [Gamme= 1-2] [Manquant=*]		
Statistiques [NP/ P]	[Valide=4491 /-] [Non-valide=867 /-]		
Formulation de la question	Les membres du ménage ont-ils récolté ce produit en 2017 ?		
Valeur	Libellé	Enreg.	Pourcentage
1	Oui	17	0.4%
2	Non	4474	99.6%
Sysmiss		867	
Avertissement: Ces chiffres indiquent le nombre de cas identifiés dans le fichier de données. Ils ne peuvent pas être interprétés comme étant représentatifs de la population concernée.			

# M41_21: M41 - Les membres du ménage ont-ils récolté Vouandzou en 2017				
Information		[Type= discrète] [Format=numeric] [Gamme= 1-2] [Manquant=*]		
Statistiques [NP/ P]		[Valide=4491 /-] [Non-valide=867 /-]		
Formulation de la question		Les membres du ménage ont-ils récolté ce produit en 2017 ?		
Valeur	Libellé	Enreg.	Pourcentage	
1	Oui	4	0.1%	
2	Non	4487	99.9%	
Sysmiss		867		
Avertissement: Ces chiffres indiquent le nombre de cas identifiés dans le fichier de données. Ils ne peuvent pas être interprétés comme étant représentatifs de la population concernée.				
# M42_1_1: M42 - Superficie emblavée - Arachide (Superficie en hectares)				
Information		[Type= continue] [Format=numeric] [Gamme= 0-260.9247] [Manquant=*]		
Statistiques [NP/ P]		[Valide=1805 /-] [Non-valide=3553 /-] [Moyenne=2.826 /-] [Ecart type=10.434 /-]		
Formulation de la question		Quelle est la superficie emblavée?		
# M42_3_1: M42 - Superficie emblavée - Niébé (Superficie en hectares)				
Information		[Type= continue] [Format=numeric] [Gamme= 0-900] [Manquant=*]		
Statistiques [NP/ P]		[Valide=494 /-] [Non-valide=4864 /-] [Moyenne=21.419 /-] [Ecart type=105.898 /-]		
Formulation de la question		Quelle est la superficie emblavée?		
# M42_5_1: M42 - Superficie emblavée - Riz paddy (Superficie en hectares)				
Information		[Type= continue] [Format=numeric] [Gamme= 0-213] [Manquant=*]		
Statistiques [NP/ P]		[Valide=288 /-] [Non-valide=5070 /-] [Moyenne=2.248 /-] [Ecart type=15.07 /-]		
Formulation de la question		Quelle est la superficie emblavée?		
# M42_8_1: M42 - Superficie emblavée - Mil (Superficie en hectares)				
Information		[Type= continue] [Format=numeric] [Gamme= 0-600] [Manquant=*]		
Statistiques [NP/ P]		[Valide=1528 /-] [Non-valide=3830 /-] [Moyenne=3.062 /-] [Ecart type=18.77 /-]		
Formulation de la question		Quelle est la superficie emblavée?		
# M42_9_1: M42 - Superficie emblavée - Maïs (Superficie en hectares)				
Information		[Type= continue] [Format=numeric] [Gamme= 0-700] [Manquant=*]		
Statistiques [NP/ P]		[Valide=762 /-] [Non-valide=4596 /-] [Moyenne=4.584 /-] [Ecart type=42.586 /-]		
Formulation de la question		Quelle est la superficie emblavée?		
# M42_10_1: M42 - Superficie emblavée - Sorgho (Superficie en hectares)				
Information		[Type= continue] [Format=numeric] [Gamme= 0-500] [Manquant=*]		
Statistiques [NP/ P]		[Valide=339 /-] [Non-valide=5019 /-] [Moyenne=6.749 /-] [Ecart type=43.734 /-]		
Formulation de la question		Quelle est la superficie emblavée?		
# M42_11_1: M42 - Superficie emblavée - Fonio (Superficie en hectares)				
Information		[Type= continue] [Format=numeric] [Gamme= 0.0002-0.8409] [Manquant=*]		
Statistiques [NP/ P]		[Valide=40 /-] [Non-valide=5318 /-] [Moyenne=0.29 /-] [Ecart type=0.193 /-]		
Formulation de la question		Quelle est la superficie emblavée?		
# M42_12_1: M42 - Superficie emblavée - Béréf (Superficie en hectares)				
Information		[Type= continue] [Format=numeric] [Gamme= 0-87.3047] [Manquant=*]		
Statistiques [NP/ P]		[Valide=10 /-] [Non-valide=5348 /-] [Moyenne=9.073 /-] [Ecart type=27.49 /-]		
Formulation de la question		Quelle est la superficie emblavée?		

# M42_13_1: M42 - Superficie emblavée - Bissap (Superficie en hectares)	
Information	[Type= continue] [Format=numeric] [Gamme= 0-500] [Manquant=*]
Statistiques [NP/ P]	[Valide=90 /-] [Non-valide=5268 /-] [Moyenne=5.653 /-] [Ecart type=52.695 /-]
Formulation de la question	Quelle est la superficie emblavée?
# M42_14_1: M42 - Superficie emblavée - Diakhatou (Superficie en hectares)	
Information	[Type= continue] [Format=numeric] [Gamme= 0-1] [Manquant=*]
Statistiques [NP/ P]	[Valide=26 /-] [Non-valide=5332 /-] [Moyenne=0.0747 /-] [Ecart type=0.206 /-]
Formulation de la question	Quelle est la superficie emblavée?
# M42_15_1: M42 - Superficie emblavée - Gombo (Superficie en hectares)	
Information	[Type= continue] [Format=numeric] [Gamme= 0-0.7] [Manquant=*]
Statistiques [NP/ P]	[Valide=56 /-] [Non-valide=5302 /-] [Moyenne=0.119 /-] [Ecart type=0.141 /-]
Formulation de la question	Quelle est la superficie emblavée?
# M42_16_1: M42 - Superficie emblavée - Manioc (Superficie en hectares)	
Information	[Type= continue] [Format=numeric] [Gamme= 0.001-2] [Manquant=*]
Statistiques [NP/ P]	[Valide=22 /-] [Non-valide=5336 /-] [Moyenne=0.784 /-] [Ecart type=0.526 /-]
Formulation de la question	Quelle est la superficie emblavée?
# M42_17_1: M42 - Superficie emblavée - Pastèque (Superficie en hectares)	
Information	[Type= continue] [Format=numeric] [Gamme= 0.01-4] [Manquant=*]
Statistiques [NP/ P]	[Valide=44 /-] [Non-valide=5314 /-] [Moyenne=1.092 /-] [Ecart type=0.894 /-]
Formulation de la question	Quelle est la superficie emblavée?
# M42_18_1: M42 - Superficie emblavée - Patate douce (Superficie en hectares)	
Information	[Type= continue] [Format=numeric] [Gamme= 0-3] [Manquant=*]
Statistiques [NP/ P]	[Valide=6 /-] [Non-valide=5352 /-] [Moyenne=0.668 /-] [Ecart type=1.211 /-]
Formulation de la question	Quelle est la superficie emblavée?
# M42_19_1: M42 - Superficie emblavée - Sésame (Superficie en hectares)	
Information	[Type= continue] [Format=numeric] [Gamme= 0-2.6187] [Manquant=*]
Statistiques [NP/ P]	[Valide=53 /-] [Non-valide=5305 /-] [Moyenne=1.008 /-] [Ecart type=0.609 /-]
Formulation de la question	Quelle est la superficie emblavée?
# M42_20_1: M42 - Superficie emblavée - Tomate (Superficie en hectares)	
Information	[Type= continue] [Format=numeric] [Gamme= 0-1] [Manquant=*]
Statistiques [NP/ P]	[Valide=21 /-] [Non-valide=5337 /-] [Moyenne=0.0822 /-] [Ecart type=0.237 /-]
Formulation de la question	Quelle est la superficie emblavée?
# M42_21_1: M42 - Superficie emblavée - Vouandzou (Superficie en hectares)	
Information	[Type= continue] [Format=numeric] [Gamme= 0.005-0.005] [Manquant=*]
Statistiques [NP/ P]	[Valide=1 /-] [Non-valide=5357 /-] [Moyenne=0.005 /-]
Formulation de la question	Quelle est la superficie emblavée?
# M43_1_1: M43 - Quantité totale récoltée - Arachide (Quantité)	
Information	[Type= continue] [Format=numeric] [Gamme= 0-700000] [Manquant=*]
Statistiques [NP/ P]	[Valide=2850 /-] [Non-valide=2508 /-] [Moyenne=1745.669 /-] [Ecart type=13620.526 /-]
Formulation de la question	Quelle est la quantité totale récoltée?

# M43_1_2: M43 - Arachide (Unité mesure)				
Information		[Type= discrète] [Format=numeric] [Gamme= 1-17] [Manquant=*]		
Statistiques [NP/ P]		[Valide=2871 /-] [Non-valide=2487 /-]		
Formulation de la question		Quelle est l'unité mesure ?		
Valeur	Libellé	Enreg.	Pourcentage	
1	Kg	1990	<div><div></div></div>	69.3%
2	Unité	21	<div><div></div></div>	0.7%
3	Sac 100kg	400	<div><div></div></div>	13.9%
4	Sac 50kg	387	<div><div></div></div>	13.5%
5	Sac 25kg	3	<div><div></div></div>	0.1%
6	Grand panier	5	<div><div></div></div>	0.2%
7	Panier moyen	5	<div><div></div></div>	0.2%
8	Petit panier	11	<div><div></div></div>	0.4%
9	Botte	22	<div><div></div></div>	0.8%
10	Epis	0		
11	Moude	0		
12	Bassine	3	<div><div></div></div>	0.1%
13	Seau	1	<div><div></div></div>	0.0%
14	Charrette asine	11	<div><div></div></div>	0.4%
15	Charrette équine	12	<div><div></div></div>	0.4%
16	Charrette bovine	0		
17	Autres à spécifier	0		
Sysmiss		2487		
Avertissement: Ces chiffres indiquent le nombre de cas identifiés dans le fichier de données. Ils ne peuvent pas être interprétés comme étant représentatifs de la population concernée.				
# M43_1_3: M43 - Arachide (Etat du produit)				
Information		[Type= discrète] [Format=numeric] [Gamme= 1-6] [Manquant=*]		
Statistiques [NP/ P]		[Valide=2868 /-] [Non-valide=2490 /-]		
Formulation de la question		Quel est l'état du produit?		
Valeur	Libellé	Enreg.	Pourcentage	
1	Epis	6	<div><div></div></div>	0.2%
2	Grain	499	<div><div></div></div>	17.4%
3	Non décortiqué	2358	<div><div></div></div>	82.2%
4	Feuille ou fruit frais	1	<div><div></div></div>	0.0%
5	Feuille ou fruit sec	0		
6	Autre à préciser	4	<div><div></div></div>	0.1%
Sysmiss		2490		
Avertissement: Ces chiffres indiquent le nombre de cas identifiés dans le fichier de données. Ils ne peuvent pas être interprétés comme étant représentatifs de la population concernée.				
# M43_3_1: M43 - Quantité totale récoltée - Niébé (Quantité)				
Information		[Type= continue] [Format=numeric] [Gamme= 0-13520] [Manquant=*]		
Statistiques [NP/ P]		[Valide=799 /-] [Non-valide=4559 /-] [Moyenne=283.815 /-] [Ecart type=774.998 /-]		
Formulation de la question		Quelle est la qantité totale récoltée?		
# M43_3_2: M43 - Quantité totale récoltée - Niébé (Unité mesure)				
Information		[Type= discrète] [Format=numeric] [Gamme= 1-17] [Manquant=*]		
Statistiques [NP/ P]		[Valide=800 /-] [Non-valide=4558 /-]		

# M43_3_2: M43 - Quantité totale récoltée - Niébé (Unité mesure)				
Formulation de la question		Quelle est l'unité mesure ?		
Valeur	Libellé	Enreg.	Pourcentage	
1	Kg	675	<div></div>	84.4%
2	Unité	2	<div></div>	0.2%
3	Sac 100kg	15	<div></div>	1.9%
4	Sac 50kg	51	<div></div>	6.4%
5	Sac 25kg	14	<div></div>	1.8%
6	Grand panier	5	<div></div>	0.6%
7	Panier moyen	7	<div></div>	0.9%
8	Petit panier	9	<div></div>	1.1%
9	Botte	11	<div></div>	1.4%
10	Epis	0		
11	Moude	0		
12	Bassine	8	<div></div>	1.0%
13	Seau	1	<div></div>	0.1%
14	Charrette asine	0		
15	Charrette équine	0		
16	Charrette bovine	0		
17	Autres à spécifier	2	<div></div>	0.2%
Sysmiss		4558		
Avertissement: Ces chiffres indiquent le nombre de cas identifiés dans le fichier de données. Ils ne peuvent pas être interprétés comme étant représentatifs de la population concernée.				
# M43_3_3: M43 - Niébé (Etat du produit)				
Information		[Type= discrète] [Format=numeric] [Gamme= 1-6] [Manquant=*]		
Statistiques [NP/ P]		[Valide=799 /-] [Non-valide=4559 /-]		
Formulation de la question		Quel est l'état du produit?		
Valeur	Libellé	Enreg.	Pourcentage	
1	Epis	6	<div></div>	0.8%
2	Grain	572	<div></div>	71.6%
3	Non décortiqué	201	<div></div>	25.2%
4	Feuille ou fruit frais	6	<div></div>	0.8%
5	Feuille ou fruit sec	9	<div></div>	1.1%
6	Autre à préciser	5	<div></div>	0.6%
Sysmiss		4559		
Avertissement: Ces chiffres indiquent le nombre de cas identifiés dans le fichier de données. Ils ne peuvent pas être interprétés comme étant représentatifs de la population concernée.				
# M43_5_1: M43 - Quantité totale récoltée - Riz paddy (Quantité)				
Information		[Type= continue] [Format=numeric] [Gamme= 0-8000] [Manquant=*]		
Statistiques [NP/ P]		[Valide=643 /-] [Non-valide=4715 /-] [Moyenne=603.152 /-] [Ecart type=1151.971 /-]		
Formulation de la question		Quelle est la qantité totale récoltée?		
# M43_5_2: M43 - Quantité totale récoltée - Riz paddy (Unité mesure)				
Information		[Type= discrète] [Format=numeric] [Gamme= 1-17] [Manquant=*]		
Statistiques [NP/ P]		[Valide=677 /-] [Non-valide=4681 /-]		
Formulation de la question		Quelle est l'unité mesure ?		

M43_5_2: M43 - Quantité totale récoltée - Riz paddy (Unité mesure)

Valeur	Libellé	Enreg.	Pourcentage
1	Kg	354	<div></div> 52.3%
2	Unité	1	<div></div> 0.1%
3	Sac 100kg	5	<div></div> 0.7%
4	Sac 50kg	148	<div></div> 21.9%
5	Sac 25kg	1	<div></div> 0.1%
6	Grand panier	5	<div></div> 0.7%
7	Panier moyen	34	<div></div> 5.0%
8	Petit panier	3	<div></div> 0.4%
9	Botte	112	<div></div> 16.5%
10	Epis	8	<div></div> 1.2%
11	Moude	0	
12	Bassine	2	<div></div> 0.3%
13	Seau	1	<div></div> 0.1%
14	Charrette asine	0	
15	Charrette équine	2	<div></div> 0.3%
16	Charrette bovine	1	<div></div> 0.1%
17	Autres à spécifier	0	
Sysmiss		4681	

Avertissement: Ces chiffres indiquent le nombre de cas identifiés dans le fichier de données. Ils ne peuvent pas être interprétés comme étant représentatifs de la population concernée.

# M43_5_3: M43 - Riz paddy (Etat du produit)			
Information		[Type= discrète] [Format=numeric] [Gamme= 1-6] [Manquant=*]	
Statistiques [NP/ P]		[Valide=677 /-] [Non-valide=4681 /-]	
Formulation de la question		Quel est l'état du produit?	
Valeur	Libellé	Enreg.	Pourcentage
1	Epis	137	<div><div></div></div> 20.2%
2	Grain	256	<div><div></div></div> 37.8%
3	Non décortiqué	264	<div><div></div></div> 39.0%
4	Feuille ou fruit frais	1	<div><div></div></div> 0.1%
5	Feuille ou fruit sec	16	<div><div></div></div> 2.4%
6	Autre à préciser	3	<div><div></div></div> 0.4%
Sysmiss		4681	
Avertissement: Ces chiffres indiquent le nombre de cas identifiés dans le fichier de données. Ils ne peuvent pas être interprétés comme étant représentatifs de la population concernée.			
# M43_8_1: M43 - Quantité totale récoltée - Mil (Quantité)			
Information		[Type= continue] [Format=numeric] [Gamme= 0-30000] [Manquant=*]	
Statistiques [NP/ P]		[Valide=2237 /-] [Non-valide=3121 /-] [Moyenne=1115.402 /-] [Ecart type=1889.994 /-]	
Formulation de la question		Quelle est la quantité totale récoltée?	
# M43_8_2: M43 - Quantité totale récoltée - Mil (Unité mesure)			
Information		[Type= discrète] [Format=numeric] [Gamme= 1-17] [Manquant=*]	
Statistiques [NP/ P]		[Valide=2261 /-] [Non-valide=3097 /-]	
Formulation de la question		Quelle est l'unité mesure ?	
Valeur	Libellé	Enreg.	Pourcentage
1	Kg	1585	<div><div></div></div> 70.1%
2	Unité	12	<div><div></div></div> 0.5%
3	Sac 100kg	116	<div><div></div></div> 5.1%
4	Sac 50kg	245	<div><div></div></div> 10.8%
5	Sac 25kg	1	<div><div></div></div> 0.0%
6	Grand panier	1	<div><div></div></div> 0.0%
7	Panier moyen	2	<div><div></div></div> 0.1%
8	Petit panier	6	<div><div></div></div> 0.3%
9	Botte	265	<div><div></div></div> 11.7%
10	Epis	1	<div><div></div></div> 0.0%
11	Moude	1	<div><div></div></div> 0.0%
12	Bassine	0	
13	Seau	2	<div><div></div></div> 0.1%
14	Charrette asine	11	<div><div></div></div> 0.5%
15	Charrette équine	12	<div><div></div></div> 0.5%
16	Charrette bovine	0	
17	Autres à spécifier	1	<div><div></div></div> 0.0%
Sysmiss		3097	
Avertissement: Ces chiffres indiquent le nombre de cas identifiés dans le fichier de données. Ils ne peuvent pas être interprétés comme étant représentatifs de la population concernée.			
# M43_8_3: M43 - Mil (Etat du produit)			
Information		[Type= discrète] [Format=numeric] [Gamme= 1-6] [Manquant=*]	
Statistiques [NP/ P]		[Valide=2261 /-] [Non-valide=3097 /-]	

# M43_8_3: M43 - Mil (Etat du produit)			
Formulation de la question		Quel est l'état du produit?	
Valeur	Libellé	Enreg.	Pourcentage
1	Epis	465	<div><div></div></div> 20.6%
2	Grain	1717	<div><div></div></div> 75.9%
3	Non décortiqué	70	<div><div></div></div> 3.1%
4	Feuille ou fruit frais	0	
5	Feuille ou fruit sec	6	<div><div></div></div> 0.3%
6	Autre à préciser	3	<div><div></div></div> 0.1%
Sysmiss		3097	
Avertissement: Ces chiffres indiquent le nombre de cas identifiés dans le fichier de données. Ils ne peuvent pas être interprétés comme étant représentatifs de la population concernée.			
# M43_9_1: M43 - Quantité totale récoltée - Maïs (Quantité)			
Information		[Type= continue] [Format=numeric] [Gamme= 0-17120] [Manquant=*]	
Statistiques [NP/ P]		[Valide=1307 /-] [Non-valide=4051 /-] [Moyenne=642.808 /-] [Ecart type=1211.407 /-]	
Formulation de la question		Quelle est la quantité totale récoltée?	
# M43_9_2: M43 - Quantité totale récoltée - Maïs (Unité mesure)			
Information		[Type= discrète] [Format=numeric] [Gamme= 1-17] [Manquant=*]	
Statistiques [NP/ P]		[Valide=1311 /-] [Non-valide=4047 /-]	
Formulation de la question		Quelle est l'unité mesure ?	
Valeur	Libellé	Enreg.	Pourcentage
1	Kg	858	<div><div></div></div> 65.4%
2	Unité	4	<div><div></div></div> 0.3%
3	Sac 100kg	52	<div><div></div></div> 4.0%
4	Sac 50kg	221	<div><div></div></div> 16.9%
5	Sac 25kg	2	<div><div></div></div> 0.2%
6	Grand panier	26	<div><div></div></div> 2.0%
7	Panier moyen	24	<div><div></div></div> 1.8%
8	Petit panier	15	<div><div></div></div> 1.1%
9	Botte	11	<div><div></div></div> 0.8%
10	Epis	1	<div><div></div></div> 0.1%
11	Moude	0	
12	Bassine	88	<div><div></div></div> 6.7%
13	Seau	0	
14	Charrette asine	6	<div><div></div></div> 0.5%
15	Charrette équine	3	<div><div></div></div> 0.2%
16	Charrette bovine	0	
17	Autres à spécifier	0	
Sysmiss		4047	
Avertissement: Ces chiffres indiquent le nombre de cas identifiés dans le fichier de données. Ils ne peuvent pas être interprétés comme étant représentatifs de la population concernée.			
# M43_9_3: M43 - Maïs (Etat du produit)			
Information		[Type= discrète] [Format=numeric] [Gamme= 1-6] [Manquant=*]	
Statistiques [NP/ P]		[Valide=1311 /-] [Non-valide=4047 /-]	
Formulation de la question		Quel est l'état du produit?	

# M43_9_3: M43 - Maïs (Etat du produit)			
Valeur	Libellé	Enreg.	Pourcentage
1	Epis	193	<div><div></div></div> 14.7%
2	Grain	1014	<div><div></div></div> 77.3%
3	Non décortiqué	102	<div><div></div></div> 7.8%
4	Feuille ou fruit frais	2	<div><div></div></div> 0.2%
5	Feuille ou fruit sec	0	
6	Autre à préciser	0	
Sysmiss		4047	
Avertissement: Ces chiffres indiquent le nombre de cas identifiés dans le fichier de données. Ils ne peuvent pas être interprétés comme étant représentatifs de la population concernée.			
# M43_10_1: M43 - Quantité totale récoltée - Sorgho (Quantité)			
Information	[Type= continue] [Format=numeric] [Gamme= 0-5150] [Manquant=*]		
Statistiques [NP/ P]	[Valide=541 /-] [Non-valide=4817 /-] [Moyenne=557.187 /-] [Ecart type=658.224 /-]		
Formulation de la question	Quelle est la qantité totale récoltée?		
# M43_10_2: M43 - Sorgho (Unité mesure)			
Information	[Type= discrète] [Format=numeric] [Gamme= 1-17] [Manquant=*]		
Statistiques [NP/ P]	[Valide=542 /-] [Non-valide=4816 /-]		
Formulation de la question	Quelle est l'unité mesure ?		
Valeur	Libellé	Enreg.	Pourcentage
1	Kg	370	<div><div></div></div> 68.3%
2	Unité	0	
3	Sac 100kg	12	<div><div></div></div> 2.2%
4	Sac 50kg	71	<div><div></div></div> 13.1%
5	Sac 25kg	1	<div><div></div></div> 0.2%
6	Grand panier	1	<div><div></div></div> 0.2%
7	Panier moyen	0	
8	Petit panier	1	<div><div></div></div> 0.2%
9	Botte	69	<div><div></div></div> 12.7%
10	Epis	3	<div><div></div></div> 0.6%
11	Moude	4	<div><div></div></div> 0.7%
12	Bassine	0	
13	Seau	0	
14	Charrette asine	3	<div><div></div></div> 0.6%
15	Charrette équine	6	<div><div></div></div> 1.1%
16	Charrette bovine	0	
17	Autres à spécifier	1	<div><div></div></div> 0.2%
Sysmiss		4816	
Avertissement: Ces chiffres indiquent le nombre de cas identifiés dans le fichier de données. Ils ne peuvent pas être interprétés comme étant représentatifs de la population concernée.			
# M43_10_3: M43 - Sorgho (Etat du produit)			
Information	[Type= discrète] [Format=numeric] [Gamme= 1-6] [Manquant=*]		
Statistiques [NP/ P]	[Valide=542 /-] [Non-valide=4816 /-]		
Formulation de la question	Quel est l'état du produit?		
Valeur	Libellé	Enreg.	Pourcentage
1	Epis	69	<div><div></div></div> 12.7%

# M43_10_3: M43 - Sorgho (Etat du produit)			
Valeur	Libellé	Enreg.	Pourcentage
2	Grain	447	<div></div> 82.5%
3	Non décortiqué	22	<div></div> 4.1%
4	Feuille ou fruit frais	0	
5	Feuille ou fruit sec	3	<div></div> 0.6%
6	Autre à préciser	1	<div></div> 0.2%
Sysmiss		4816	
Avertissement: Ces chiffres indiquent le nombre de cas identifiés dans le fichier de données. Ils ne peuvent pas être interprétés comme étant représentatifs de la population concernée.			
# M43_11_1: M43 - Quantité totale récoltée - Fonio (Quantité)			
Information	[Type= continue] [Format=numeric] [Gamme= 0-1020] [Manquant=*]		
Statistiques [NP/ P]	[Valide=48 /-] [Non-valide=5310 /-] [Moyenne=227.042 /-] [Ecart type=231.554 /-]		
Formulation de la question	Quelle est la qantité totale récoltée?		
# M43_11_2: M43 - Fonio (Unité mesure)			
Information	[Type= discrète] [Format=numeric] [Gamme= 1-17] [Manquant=*]		
Statistiques [NP/ P]	[Valide=48 /-] [Non-valide=5310 /-]		
Formulation de la question	Quelle est l'unité mesure ?		
Valeur	Libellé	Enreg.	Pourcentage
1	Kg	36	<div></div> 75.0%
2	Unité	0	
3	Sac 100kg	0	
4	Sac 50kg	8	<div></div> 16.7%
5	Sac 25kg	0	
6	Grand panier	0	
7	Panier moyen	1	<div></div> 2.1%
8	Petit panier	0	
9	Botte	2	<div></div> 4.2%
10	Epis	0	
11	Moude	0	
12	Bassine	1	<div></div> 2.1%
13	Seau	0	
14	Charrette asine	0	
15	Charrette équine	0	
16	Charrette bovine	0	
17	Autres à spécifier	0	
Sysmiss		5310	
Avertissement: Ces chiffres indiquent le nombre de cas identifiés dans le fichier de données. Ils ne peuvent pas être interprétés comme étant représentatifs de la population concernée.			
# M43_11_3: M43 - Fonio (Etat du produit)			
Information	[Type= discrète] [Format=numeric] [Gamme= 1-6] [Manquant=*]		
Statistiques [NP/ P]	[Valide=48 /-] [Non-valide=5310 /-]		
Formulation de la question	Quel est l'état du produit?		
Valeur	Libellé	Enreg.	Pourcentage
1	Epis	0	
2	Grain	44	<div></div> 91.7%
3	Non décortiqué	3	<div></div> 6.2%

# M43_11_3: M43 - Fonio (Etat du produit)			
Valeur	Libellé	Enreg.	Pourcentage
4	Feuille ou fruit frais	0	
5	Feuille ou fruit sec	1	<div></div> 2.1%
6	Autre à préciser	0	
Sysmiss		5310	
Avertissement: Ces chiffres indiquent le nombre de cas identifiés dans le fichier de données. Ils ne peuvent pas être interprétés comme étant représentatifs de la population concernée.			
# M43_12_1: M43 - Quantité totale récoltée - Béréf (Quantité)			
Information	[Type= continue] [Format=numeric] [Gamme= 0-1300] [Manquant=*]		
Statistiques [NP/ P]	[Valide=16 /-] [Non-valide=5342 /-] [Moyenne=108.188 /-] [Ecart type=323.334 /-]		
Formulation de la question	Quelle est la qantité totale récoltée?		
# M43_12_2: M43 - Béréf (Unité mesure)			
Information	[Type= discrète] [Format=numeric] [Gamme= 1-17] [Manquant=*]		
Statistiques [NP/ P]	[Valide=16 /-] [Non-valide=5342 /-]		
Formulation de la question	Quelle est l'unité mesure ?		
Valeur	Libellé	Enreg.	Pourcentage
1	Kg	13	<div></div> 81.2%
2	Unité	1	<div></div> 6.2%
3	Sac 100kg	1	<div></div> 6.2%
4	Sac 50kg	1	<div></div> 6.2%
5	Sac 25kg	0	
6	Grand panier	0	
7	Panier moyen	0	
8	Petit panier	0	
9	Botte	0	
10	Epis	0	
11	Moude	0	
12	Bassine	0	
13	Seau	0	
14	Charrette asine	0	
15	Charrette équine	0	
16	Charrette bovine	0	
17	Autres à spécifier	0	
Sysmiss		5342	
Avertissement: Ces chiffres indiquent le nombre de cas identifiés dans le fichier de données. Ils ne peuvent pas être interprétés comme étant représentatifs de la population concernée.			
# M43_12_3: M43 - Béréf (Etat du produit)			
Information	[Type= discrète] [Format=numeric] [Gamme= 1-6] [Manquant=*]		
Statistiques [NP/ P]	[Valide=16 /-] [Non-valide=5342 /-]		
Formulation de la question	Quel est l'état du produit?		
Valeur	Libellé	Enreg.	Pourcentage
1	Epis	2	<div></div> 12.5%
2	Grain	9	<div></div> 56.2%
3	Non décortiqué	1	<div></div> 6.2%
4	Feuille ou fruit frais	2	<div></div> 12.5%
5	Feuille ou fruit sec	0	

# M43_12_3: M43 - Béréf (Etat du produit)			
Valeur	Libellé	Enreg.	Pourcentage
6	Autre à préciser	2	<div></div> 12.5%
Sysmiss		5342	
Avertissement: Ces chiffres indiquent le nombre de cas identifiés dans le fichier de données. Ils ne peuvent pas être interprétés comme étant représentatifs de la population concernée.			
# M43_13_1: M43 - Quantité totale récoltée - Bissap (Quantité)			
Information	[Type= continue] [Format=numeric] [Gamme= 0-1500] [Manquant=*]		
Statistiques [NP/ P]	[Valide=107 /-] [Non-valide=5251 /-] [Moyenne=52.972 /-] [Ecart type=201.511 /-]		
Formulation de la question	Quelle est la quantité totale récoltée?		
# M43_13_2: M43 - Bissap (Unité mesure)			
Information	[Type= discrète] [Format=numeric] [Gamme= 1-17] [Manquant=*]		
Statistiques [NP/ P]	[Valide=107 /-] [Non-valide=5251 /-]		
Formulation de la question	Quelle est l'unité mesure ?		
Valeur	Libellé	Enreg.	Pourcentage
1	Kg	15	<div></div> 14.0%
2	Unité	0	
3	Sac 100kg	2	<div></div> 1.9%
4	Sac 50kg	10	<div></div> 9.3%
5	Sac 25kg	5	<div></div> 4.7%
6	Grand panier	4	<div></div> 3.7%
7	Panier moyen	9	<div></div> 8.4%
8	Petit panier	5	<div></div> 4.7%
9	Botte	23	<div></div> 21.5%
10	Epis	0	
11	Moude	0	
12	Bassine	32	<div></div> 29.9%
13	Seau	1	<div></div> 0.9%
14	Charrette asine	0	
15	Charrette équine	0	
16	Charrette bovine	0	
17	Autres à spécifier	1	<div></div> 0.9%
Sysmiss		5251	
Avertissement: Ces chiffres indiquent le nombre de cas identifiés dans le fichier de données. Ils ne peuvent pas être interprétés comme étant représentatifs de la population concernée.			
# M43_13_3: M43 - Bissap (Etat du produit)			
Information	[Type= discrète] [Format=numeric] [Gamme= 1-6] [Manquant=*]		
Statistiques [NP/ P]	[Valide=107 /-] [Non-valide=5251 /-]		
Formulation de la question	Quel est l'état du produit?		
Valeur	Libellé	Enreg.	Pourcentage
1	Epis	0	
2	Grain	5	<div></div> 4.7%
3	Non décortiqué	4	<div></div> 3.7%
4	Feuille ou fruit frais	61	<div></div> 57.0%
5	Feuille ou fruit sec	35	<div></div> 32.7%
6	Autre à préciser	2	<div></div> 1.9%
Sysmiss		5251	

# M43_13_3: M43 - Bissap (Etat du produit)			
Avertissement: Ces chiffres indiquent le nombre de cas identifiés dans le fichier de données. Ils ne peuvent pas être interprétés comme étant représentatifs de la population concernée.			
# M43_14_1: M43 - Diakhatou (Quantité)			
Information	[Type= continue] [Format=numeric] [Gamme= 0-2500] [Manquant=*]		
Statistiques [NP/ P]	[Valide=32 /-] [Non-valide=5326 /-] [Moyenne=99.594 /-] [Ecart type=443.679 /-]		
Formulation de la question	Quelle est la qantité totale récoltée?		
# M43_14_2: M43 - Diakhatou (Unité mesure)			
Information	[Type= discrète] [Format=numeric] [Gamme= 1-17] [Manquant=*]		
Statistiques [NP/ P]	[Valide=32 /-] [Non-valide=5326 /-]		
Formulation de la question	Quelle est l'unité mesure ?		
Valeur	Libellé	Enreg.	Pourcentage
1	Kg	10	<div><div></div></div> 31.2%
2	Unité	0	
3	Sac 100kg	4	<div><div></div></div> 12.5%
4	Sac 50kg	6	<div><div></div></div> 18.8%
5	Sac 25kg	1	<div><div></div></div> 3.1%
6	Grand panier	0	
7	Panier moyen	4	<div><div></div></div> 12.5%
8	Petit panier	3	<div><div></div></div> 9.4%
9	Botte	0	
10	Epis	0	
11	Moude	0	
12	Bassine	1	<div><div></div></div> 3.1%
13	Seau	3	<div><div></div></div> 9.4%
14	Charrette asine	0	
15	Charrette équine	0	
16	Charrette bovine	0	
17	Autres à spécifier	0	
Sysmiss		5326	
Avertissement: Ces chiffres indiquent le nombre de cas identifiés dans le fichier de données. Ils ne peuvent pas être interprétés comme étant représentatifs de la population concernée.			
# M43_14_3: M43 - Diakhatou (Etat du produit)			
Information	[Type= discrète] [Format=numeric] [Gamme= 1-6] [Manquant=*]		
Statistiques [NP/ P]	[Valide=32 /-] [Non-valide=5326 /-]		
Formulation de la question	Quel est l'état du produit?		
Valeur	Libellé	Enreg.	Pourcentage
1	Epis	0	
2	Grain	2	<div><div></div></div> 6.2%
3	Non décortiqué	1	<div><div></div></div> 3.1%
4	Feuille ou fruit frais	25	<div><div></div></div> 78.1%
5	Feuille ou fruit sec	1	<div><div></div></div> 3.1%
6	Autre à préciser	3	<div><div></div></div> 9.4%
Sysmiss		5326	
Avertissement: Ces chiffres indiquent le nombre de cas identifiés dans le fichier de données. Ils ne peuvent pas être interprétés comme étant représentatifs de la population concernée.			
# M43_15_1: M43 - Quantité totale récoltée - Gombo (Quantité)			
Information	[Type= continue] [Format=numeric] [Gamme= 0-1200] [Manquant=*]		

# M43_15_1: M43 - Quantité totale récoltée - Gombo (Quantité)			
Statistiques [NP/ P]		[Valide=61 /-] [Non-valide=5297 /-] [Moyenne=103.705 /-] [Ecart type=242.14 /-]	
Formulation de la question		Quelle est la qantité totale récoltée?	
# M43_15_2: M43 - Gombo (Unité mesure)			
Information		[Type= discrète] [Format=numeric] [Gamme= 1-17] [Manquant=*]	
Statistiques [NP/ P]		[Valide=61 /-] [Non-valide=5297 /-]	
Formulation de la question		Quelle est l'unité mesure ?	
Valeur	Libellé	Enreg.	Pourcentage
1	Kg	19	<div></div> 31.1%
2	Unité	0	
3	Sac 100kg	2	<div></div> 3.3%
4	Sac 50kg	5	<div></div> 8.2%
5	Sac 25kg	0	
6	Grand panier	2	<div></div> 3.3%
7	Panier moyen	22	<div></div> 36.1%
8	Petit panier	2	<div></div> 3.3%
9	Botte	0	
10	Epis	0	
11	Moude	0	
12	Bassine	1	<div></div> 1.6%
13	Seau	8	<div></div> 13.1%
14	Charrette asine	0	
15	Charrette équine	0	
16	Charrette bovine	0	
17	Autres à spécifier	0	
Sysmiss		5297	
Avertissement: Ces chiffres indiquent le nombre de cas identifiés dans le fichier de données. Ils ne peuvent pas être interprétés comme étant représentatifs de la population concernée.			
# M43_15_3: M43 - Gombo (Etat du produit)			
Information		[Type= discrète] [Format=numeric] [Gamme= 1-6] [Manquant=*]	
Statistiques [NP/ P]		[Valide=61 /-] [Non-valide=5297 /-]	
Formulation de la question		Quel est l'état du produit?	
Valeur	Libellé	Enreg.	Pourcentage
1	Epis	1	<div></div> 1.6%
2	Grain	0	
3	Non décortiqué	4	<div></div> 6.6%
4	Feuille ou fruit frais	49	<div></div> 80.3%
5	Feuille ou fruit sec	2	<div></div> 3.3%
6	Autre à préciser	5	<div></div> 8.2%
Sysmiss		5297	
Avertissement: Ces chiffres indiquent le nombre de cas identifiés dans le fichier de données. Ils ne peuvent pas être interprétés comme étant représentatifs de la population concernée.			
# M43_16_1: M43 - Quantité totale récoltée - Manioc (Quantité)			
Information		[Type= continue] [Format=numeric] [Gamme= 0-4000] [Manquant=*]	
Statistiques [NP/ P]		[Valide=30 /-] [Non-valide=5328 /-] [Moyenne=554.667 /-] [Ecart type=1224.54 /-]	
Formulation de la question		Quelle est la qantité totale récoltée?	

# M43_16_2: M43 - Manioc (Unité mesure)			
Information		[Type= discrète] [Format=numeric] [Gamme= 1-17] [Manquant=*]	
Statistiques [NP/ P]		[Valide=30 /-] [Non-valide=5328 /-]	
Formulation de la question		Quelle est l'unité mesure ?	
Valeur	Libellé	Enreg.	Pourcentage
1	Kg	20	<div><div></div></div> 66.7%
2	Unité	0	
3	Sac 100kg	3	<div><div></div></div> 10.0%
4	Sac 50kg	4	<div><div></div></div> 13.3%
5	Sac 25kg	1	<div><div></div></div> 3.3%
6	Grand panier	0	
7	Panier moyen	0	
8	Petit panier	0	
9	Botte	0	
10	Epis	0	
11	Moude	0	
12	Bassine	1	<div><div></div></div> 3.3%
13	Seau	0	
14	Charrette asine	0	
15	Charrette équine	0	
16	Charrette bovine	0	
17	Autres à spécifier	1	<div><div></div></div> 3.3%
Sysmiss		5328	
Avertissement: Ces chiffres indiquent le nombre de cas identifiés dans le fichier de données. Ils ne peuvent pas être interprétés comme étant représentatifs de la population concernée.			
# M43_16_3: M43 - Manioc (Etat du produit)			
Information		[Type= discrète] [Format=numeric] [Gamme= 1-6] [Manquant=*]	
Statistiques [NP/ P]		[Valide=30 /-] [Non-valide=5328 /-]	
Formulation de la question		Quel est l'état du produit?	
Valeur	Libellé	Enreg.	Pourcentage
1	Epis	3	<div><div></div></div> 10.0%
2	Grain	2	<div><div></div></div> 6.7%
3	Non décortiqué	2	<div><div></div></div> 6.7%
4	Feuille ou fruit frais	4	<div><div></div></div> 13.3%
5	Feuille ou fruit sec	1	<div><div></div></div> 3.3%
6	Autre à préciser	18	<div><div></div></div> 60.0%
Sysmiss		5328	
Avertissement: Ces chiffres indiquent le nombre de cas identifiés dans le fichier de données. Ils ne peuvent pas être interprétés comme étant représentatifs de la population concernée.			
# M43_17_1: M43 - Quantité totale récoltée - Pastèque (Quantité)			
Information		[Type= continue] [Format=numeric] [Gamme= 0-60000] [Manquant=*]	
Statistiques [NP/ P]		[Valide=92 /-] [Non-valide=5266 /-] [Moyenne=2949.978 /-] [Ecart type=8666.319 /-]	
Formulation de la question		Quelle est la quantité totale récoltée?	
# M43_17_2: M43 - Pastèque (Unité mesure)			
Information		[Type= discrète] [Format=numeric] [Gamme= 1-17] [Manquant=*]	
Statistiques [NP/ P]		[Valide=94 /-] [Non-valide=5264 /-]	

# M43_17_2: M43 - Pastèque (Unité mesure)			
Formulation de la question		Quelle est l'unité mesure ?	
Valeur	Libellé	Enreg.	Pourcentage
1	Kg	37	<div></div> 39.4%
2	Unité	5	<div></div> 5.3%
3	Sac 100kg	1	<div></div> 1.1%
4	Sac 50kg	1	<div></div> 1.1%
5	Sac 25kg	0	
6	Grand panier	0	
7	Panier moyen	0	
8	Petit panier	2	<div></div> 2.1%
9	Botte	3	<div></div> 3.2%
10	Epis	0	
11	Moude	0	
12	Bassine	0	
13	Seau	0	
14	Charrette asine	13	<div></div> 13.8%
15	Charrette équine	14	<div></div> 14.9%
16	Charrette bovine	1	<div></div> 1.1%
17	Autres à spécifier	17	<div></div> 18.1%
Sysmiss		5264	
Avertissement: Ces chiffres indiquent le nombre de cas identifiés dans le fichier de données. Ils ne peuvent pas être interprétés comme étant représentatifs de la population concernée.			
# M43_17_3: M43 - Pastèque (Etat du produit)			
Information		[Type= discrète] [Format=numeric] [Gamme= 1-6] [Manquant=*]	
Statistiques [NP/ P]		[Valide=94 -/] [Non-valide=5264 -/]	
Formulation de la question		Quel est l'état du produit?	
Valeur	Libellé	Enreg.	Pourcentage
1	Epis	4	<div></div> 4.3%
2	Grain	4	<div></div> 4.3%
3	Non décortiqué	1	<div></div> 1.1%
4	Feuille ou fruit frais	61	<div></div> 64.9%
5	Feuille ou fruit sec	5	<div></div> 5.3%
6	Autre à préciser	19	<div></div> 20.2%
Sysmiss		5264	
Avertissement: Ces chiffres indiquent le nombre de cas identifiés dans le fichier de données. Ils ne peuvent pas être interprétés comme étant représentatifs de la population concernée.			
# M43_18_1: M43 - Quantité totale récoltée - Patate douce (Quantité)			
Information		[Type= continue] [Format=numeric] [Gamme= 0-95] [Manquant=*]	
Statistiques [NP/ P]		[Valide=11 -/] [Non-valide=5347 -/] [Moyenne=15.636 -/] [Ecart type=27.565 -/]	
Formulation de la question		Quelle est la qantité totale récoltée?	
# M43_18_2: M43 - Patate douce (Unité mesure)			
Information		[Type= discrète] [Format=numeric] [Gamme= 1-17] [Manquant=*]	
Statistiques [NP/ P]		[Valide=11 -/] [Non-valide=5347 -/]	
Formulation de la question		Quelle est l'unité mesure ?	

# M43_18_2: M43 - Patate douce (Unité mesure)				
Valeur		Libellé	Enreg.	Pourcentage
1		Kg	3	<div></div> 27.3%
2		Unité	0	
3		Sac 100kg	3	<div></div> 27.3%
4		Sac 50kg	0	
5		Sac 25kg	2	<div></div> 18.2%
6		Grand panier	0	
7		Panier moyen	1	<div></div> 9.1%
8		Petit panier	1	<div></div> 9.1%
9		Botte	0	
10		Epis	0	
11		Moude	0	
12		Bassine	1	<div></div> 9.1%
13		Seau	0	
14		Charrette asine	0	
15		Charrette équine	0	
16		Charrette bovine	0	
17		Autres à spécifier	0	
Sysmiss			5347	
Avertissement: Ces chiffres indiquent le nombre de cas identifiés dans le fichier de données. Ils ne peuvent pas être interprétés comme étant représentatifs de la population concernée.				
# M43_18_3: M43 - Patate douce (Etat du produit)				
Information		[Type= discrète] [Format=numeric] [Gamme= 1-6] [Manquant=*]		
Statistiques [NP/ P]		[Valide=11 /-] [Non-valide=5347 /-]		
Formulation de la question		Quel est l'état du produit?		
Valeur		Libellé	Enreg.	Pourcentage
1		Epis	0	
2		Grain	2	<div></div> 18.2%
3		Non décortiqué	0	
4		Feuille ou fruit frais	4	<div></div> 36.4%
5		Feuille ou fruit sec	0	
6		Autre à préciser	5	<div></div> 45.5%
Sysmiss			5347	
Avertissement: Ces chiffres indiquent le nombre de cas identifiés dans le fichier de données. Ils ne peuvent pas être interprétés comme étant représentatifs de la population concernée.				
# M43_19_1: M43 - Quantité totale récoltée - Sésame (Quantité)				
Information		[Type= continue] [Format=numeric] [Gamme= 0-1350] [Manquant=*]		
Statistiques [NP/ P]		[Valide=75 /-] [Non-valide=5283 /-] [Moyenne=222.52 /-] [Ecart type=267.244 /-]		
Formulation de la question		Quelle est la quantité totale récoltée?		
# M43_19_2: M43 - Sésame (Unité mesure)				
Information		[Type= discrète] [Format=numeric] [Gamme= 1-17] [Manquant=*]		
Statistiques [NP/ P]		[Valide=75 /-] [Non-valide=5283 /-]		
Formulation de la question		Quelle est l'unité mesure ?		
Valeur		Libellé	Enreg.	Pourcentage
1		Kg	54	<div></div> 72.0%

# M43_19_2: M43 - Sésame (Unité mesure)			
Valeur	Libellé	Enreg.	Pourcentage
2	Unité	0	
3	Sac 100kg	2	<div><div></div></div> 2.7%
4	Sac 50kg	9	<div><div></div></div> 12.0%
5	Sac 25kg	1	<div><div></div></div> 1.3%
6	Grand panier	0	
7	Panier moyen	0	
8	Petit panier	0	
9	Botte	8	<div><div></div></div> 10.7%
10	Epis	0	
11	Moude	0	
12	Bassine	0	
13	Seau	0	
14	Charrette asine	0	
15	Charrette équine	1	<div><div></div></div> 1.3%
16	Charrette bovine	0	
17	Autres à spécifier	0	
Sysmiss		5283	
Avertissement: Ces chiffres indiquent le nombre de cas identifiés dans le fichier de données. Ils ne peuvent pas être interprétés comme étant représentatifs de la population concernée.			
# M43_19_3: M43 - Sésame (Etat du produit)			
Information	[Type= discrète] [Format=numeric] [Gamme= 1-6] [Manquant=*]		
Statistiques [NP/ P]	[Valide=75 /-] [Non-valide=5283 /-]		
Formulation de la question	Quel est l'état du produit?		
Valeur	Libellé	Enreg.	Pourcentage
1	Epis	8	<div><div></div></div> 10.7%
2	Grain	58	<div><div></div></div> 77.3%
3	Non décortiqué	6	<div><div></div></div> 8.0%
4	Feuille ou fruit frais	3	<div><div></div></div> 4.0%
5	Feuille ou fruit sec	0	
6	Autre à préciser	0	
Sysmiss		5283	
Avertissement: Ces chiffres indiquent le nombre de cas identifiés dans le fichier de données. Ils ne peuvent pas être interprétés comme étant représentatifs de la population concernée.			
# M43_20_1: M43 - Quantité totale récoltée - Tomate (Quantité)			
Information	[Type= continue] [Format=numeric] [Gamme= 0-600] [Manquant=*]		
Statistiques [NP/ P]	[Valide=21 /-] [Non-valide=5337 /-] [Moyenne=81.048 /-] [Ecart type=171.525 /-]		
Formulation de la question	Quelle est la qantité totale récoltée?		
# M43_20_2: M43 - Tomate (Unité mesure)			
Information	[Type= discrète] [Format=numeric] [Gamme= 1-17] [Manquant=*]		
Statistiques [NP/ P]	[Valide=21 /-] [Non-valide=5337 /-]		
Formulation de la question	Quelle est l'unité mesure ?		
Valeur	Libellé	Enreg.	Pourcentage
1	Kg	5	<div><div></div></div> 23.8%
2	Unité	0	
3	Sac 100kg	0	

# M43_20_2: M43 - Tomate (Unité mesure)			
Valeur	Libellé	Enreg.	Pourcentage
4	Sac 50kg	1	<div><div></div></div> 4.8%
5	Sac 25kg	0	
6	Grand panier	3	<div><div></div></div> 14.3%
7	Panier moyen	5	<div><div></div></div> 23.8%
8	Petit panier	5	<div><div></div></div> 23.8%
9	Botte	0	
10	Epis	0	
11	Moude	0	
12	Bassine	1	<div><div></div></div> 4.8%
13	Seau	1	<div><div></div></div> 4.8%
14	Charrette asine	0	
15	Charrette équine	0	
16	Charrette bovine	0	
17	Autres à spécifier	0	
Sysmiss		5337	
Avertissement: Ces chiffres indiquent le nombre de cas identifiés dans le fichier de données. Ils ne peuvent pas être interprétés comme étant représentatifs de la population concernée.			
# M43_20_3: M43 - Tomate (Etat du produit)			
Information	[Type= discrète] [Format=numeric] [Gamme= 1-6] [Manquant=*]		
Statistiques [NP/ P]	[Valide=21 /-] [Non-valide=5337 /-]		
Formulation de la question	Quel est l'état du produit?		
Valeur	Libellé	Enreg.	Pourcentage
1	Epis	0	
2	Grain	0	
3	Non décortiqué	3	<div><div></div></div> 14.3%
4	Feuille ou fruit frais	17	<div><div></div></div> 81.0%
5	Feuille ou fruit sec	0	
6	Autre à préciser	1	<div><div></div></div> 4.8%
Sysmiss		5337	
Avertissement: Ces chiffres indiquent le nombre de cas identifiés dans le fichier de données. Ils ne peuvent pas être interprétés comme étant représentatifs de la population concernée.			
# M43_21_1: M43 - Quantité totale récoltée - Vouandzou (Quantité)			
Information	[Type= continue] [Format=numeric] [Gamme= 4-200] [Manquant=*]		
Statistiques [NP/ P]	[Valide=4 /-] [Non-valide=5354 /-] [Moyenne=55.5 /-] [Ecart type=96.366 /-]		
Formulation de la question	Quelle est la qantité totale récoltée?		
# M43_21_2: M43 - Vouandzou (Unité mesure)			
Information	[Type= discrète] [Format=numeric] [Gamme= 1-17] [Manquant=*]		
Statistiques [NP/ P]	[Valide=4 /-] [Non-valide=5354 /-]		
Formulation de la question	Quelle est l'unité mesure ?		
Valeur	Libellé	Enreg.	Pourcentage
1	Kg	3	<div><div></div></div> 75.0%
2	Unité	0	
3	Sac 100kg	0	
4	Sac 50kg	0	
5	Sac 25kg	0	

# M43_21_2: M43 - Vouandzou (Unité mesure)			
Valeur	Libellé	Enreg.	Pourcentage
6	Grand panier	0	
7	Panier moyen	1	<div></div> 25.0%
8	Petit panier	0	
9	Botte	0	
10	Epis	0	
11	Moude	0	
12	Bassine	0	
13	Seau	0	
14	Charrette asine	0	
15	Charrette équine	0	
16	Charrette bovine	0	
17	Autres à spécifier	0	
Sysmiss		5354	
Avertissement: Ces chiffres indiquent le nombre de cas identifiés dans le fichier de données. Ils ne peuvent pas être interprétés comme étant représentatifs de la population concernée.			
# M43_21_3: M43 - Vouandzou (Etat du produit)			
Information	[Type= discrète] [Format=numeric] [Gamme= 1-6] [Manquant=*]		
Statistiques [NP/ P]	[Valide=4 /-] [Non-valide=5354 /-]		
Formulation de la question	Quel est l'état du produit?		
Valeur	Libellé	Enreg.	Pourcentage
1	Epis	0	
2	Grain	2	<div></div> 50.0%
3	Non décortiqué	2	<div></div> 50.0%
4	Feuille ou fruit frais	0	
5	Feuille ou fruit sec	0	
6	Autre à préciser	0	
Sysmiss		5354	
Avertissement: Ces chiffres indiquent le nombre de cas identifiés dans le fichier de données. Ils ne peuvent pas être interprétés comme étant représentatifs de la population concernée.			
# M43_1_4: M43 - Correspondance en kg d'arachide de la quantité totale déclarée			
Information	[Type= discrète] [Format=numeric] [Gamme= 1-214] [Manquant=*]		
Statistiques [NP/ P]	[Valide=5358 /-] [Non-valide=0 /-]		
Formulation de la question	Variable calculée		
Valeur	Libellé	Enreg.	Pourcentage
1		4776	<div></div> 89.1%
2	100	12	0.2%
3	1000	15	0.3%
4	1025	1	0.0%
5	10321	1	0.0%
6	1040	3	0.1%
7	1050	3	0.1%
8	105000	1	0.0%
9	1080	1	0.0%
10	110	1	0.0%
11	1100	7	0.1%

M43_1_4: M43 - Correspondance en kg d'arachide de la quantité totale déclarée

Valeur	Libellé	Enreg.	Pourcentage
12	1120	3	0.1%
13	1150	2	0.0%
14	1152	1	0.0%
15	1170	2	0.0%
16	1190	1	0.0%
17	120	2	0.0%
18	1200	9	0.2%
19	1225	2	0.0%
20	1235	1	0.0%
21	12480	1	0.0%
22	124950	1	0.0%
23	1250	3	0.1%
24	126000	1	0.0%
25	1275	1	0.0%
26	1279	1	0.0%
27	130	5	0.1%
28	1300	10	0.2%
29	1305	1	0.0%
30	1320	1	0.0%
31	135	1	0.0%
32	1386	1	0.0%
33	1400	5	0.1%
34	1430	2	0.0%
35	1440	2	0.0%
36	1450	1	0.0%
37	1465	1	0.0%
38	147000	2	0.0%
39	150	9	0.2%
40	1500	14	0.3%
41	15000	3	0.1%
42	151000	1	0.0%
43	151200	1	0.0%
44	1560	1	0.0%
45	1575	1	0.0%
46	159600	1	0.0%
47	160	3	0.1%
48	1600	2	0.0%
49	1620	1	0.0%
50	1625	2	0.0%
51	1650	4	0.1%
52	1652	1	0.0%
53	1660	1	0.0%
54	168000	2	0.0%
55	1700	3	0.1%
56	175	1	0.0%

M43_1_4: M43 - Correspondance en kg d'arachide de la quantité totale déclarée

Valeur	Libellé	Enreg.	Pourcentage
57	1750	4	0.1%
58	1800	8	0.1%
59	183750	1	0.0%
60	1840	1	0.0%
61	1890	1	0.0%
62	1900	2	0.0%
63	191100	1	0.0%
64	1920	1	0.0%
65	1945	1	0.0%
66	195	4	0.1%
67	1950	1	0.0%
68	1956	1	0.0%
69	198000	1	0.0%
70	20	1	0.0%
71	200	6	0.1%
72	2000	10	0.2%
73	2040	2	0.0%
74	210	1	0.0%
75	2100	2	0.0%
76	2200	2	0.0%
77	220500	1	0.0%
78	2240	1	0.0%
79	226800	1	0.0%
80	2280	1	0.0%
81	231000	1	0.0%
82	233000	1	0.0%
83	235000	1	0.0%
84	240	3	0.1%
85	2400	2	0.0%
86	24640	1	0.0%
87	2470	1	0.0%
88	2475	1	0.0%
89	25	1	0.0%
90	250	11	0.2%
91	2500	9	0.2%
92	252000	2	0.0%
93	2550	1	0.0%
94	260	9	0.2%
95	2600	3	0.1%
96	2660	1	0.0%
97	268800	1	0.0%
98	270	1	0.0%
99	2700	1	0.0%
100	2750	1	0.0%
101	279300	1	0.0%

M43_1_4: M43 - Correspondance en kg d'arachide de la quantité totale déclarée

Valeur	Libellé	Enreg.	Pourcentage
102	2795	1	0.0%
103	280	1	0.0%
104	2800	6	0.1%
105	2880	2	0.0%
106	293475	1	0.0%
107	29400	1	0.0%
108	294000	1	0.0%
109	2962	1	0.0%
110	300	14	0.3%
111	3000	10	0.2%
112	3025	1	0.0%
113	310000	1	0.0%
114	3136	1	0.0%
115	315	1	0.0%
116	315000	2	0.0%
117	320	1	0.0%
118	3200	5	0.1%
119	325	8	0.1%
120	3250	2	0.0%
121	330	1	0.0%
122	3300	1	0.0%
123	3360	2	0.0%
124	336000	1	0.0%
125	3375	1	0.0%
126	35	1	0.0%
127	350	14	0.3%
128	3500	6	0.1%
129	3575	2	0.0%
130	3584	2	0.0%
131	3600	1	0.0%
132	3700	1	0.0%
133	3720	1	0.0%
134	375	1	0.0%
135	3750	2	0.0%
136	3800	1	0.0%
137	390	5	0.1%
138	3900	2	0.0%
139	392000	1	0.0%
140	40	2	0.0%
141	400	23	0.4%
142	4000	7	0.1%
143	418000	1	0.0%
144	420	1	0.0%
145	4200	2	0.0%
146	422.5	1	0.0%

M43_1_4: M43 - Correspondance en kg d'arachide de la quantité totale déclarée

Valeur	Libellé	Enreg.	Pourcentage
147	426000	1	0.0%
148	4320	1	0.0%
149	45	1	0.0%
150	450	8	0.1%
151	4500	5	0.1%
152	455	3	0.1%
153	4550	1	0.0%
154	4555	1	0.0%
155	4650	1	0.0%
156	480	1	0.0%
157	485100	1	0.0%
158	487200	1	0.0%
159	5	1	0.0%
160	50	3	0.1%
161	500	20	0.4%
162	5000	2	0.0%
163	504000	1	0.0%
164	5120	1	0.0%
165	514000	1	0.0%
166	520	5	0.1%
167	5200	1	0.0%
168	525	2	0.0%
169	530	1	0.0%
170	550	4	0.1%
171	5500	1	0.0%
172	5580	1	0.0%
173	560	1	0.0%
174	5600	1	0.0%
175	576	1	0.0%
176	585	5	0.1%
177	60	2	0.0%
178	600	13	0.2%
179	630	2	0.0%
180	6300	1	0.0%
181	640	1	0.0%
182	6490	1	0.0%
183	65	1	0.0%
184	650	7	0.1%
185	6500	2	0.0%
186	661500	1	0.0%
187	680	1	0.0%
188	6800	1	0.0%
189	700	10	0.2%
190	715	1	0.0%
191	720	1	0.0%

# M43_1_4: M43 - Correspondance en kg d'arachide de la quantité totale déclarée				
Valeur	Libellé	Enreg.		Pourcentage
192	75	1	0.0%	
193	750	3	0.1%	
194	7500	1	0.0%	
195	769	1	0.0%	
196	780	3	0.1%	
197	781200	1	0.0%	
198	785	1	0.0%	
199	800	13	0.2%	
200	825	1	0.0%	
201	8370	1	0.0%	
202	845	3	0.1%	
203	850	2	0.0%	
204	8515	1	0.0%	
205	875	1	0.0%	
206	90	2	0.0%	
207	900	4	0.1%	
208	9080	1	0.0%	
209	910	2	0.0%	
210	924000	1	0.0%	
211	950	2	0.0%	
212	960	1	0.0%	
213	97	1	0.0%	
214	975	3	0.1%	
Avertissement: Ces chiffres indiquent le nombre de cas identifiés dans le fichier de données. Ils ne peuvent pas être interprétés comme étant représentatifs de la population concernée.				
# M43_3_4: M43 - Correspondance en kg de niébé de la quantité totale déclarée				
Information	[Type= continue] [Format=numeric] [Gamme= 0-1100] [Manquant=*]			
Statistiques [NP/ P]	[Valide=103 /-] [Non-valide=5255 /-] [Moyenne=171.388 /-] [Ecart type=193.868 /-]			
Formulation de la question	Variable calculée			
# M43_5_4: M43 - Correspondance en kg de riz paddy de la quantité totale déclarée				
Information	[Type= continue] [Format=numeric] [Gamme= 6-4500] [Manquant=*]			
Statistiques [NP/ P]	[Valide=125 /-] [Non-valide=5233 /-] [Moyenne=555.076 /-] [Ecart type=762.852 /-]			
Formulation de la question	Variable calculée			
# M43_8_4: M43 - Correspondance en kg de mil de la quantité totale déclarée				
Information	[Type= continue] [Format=numeric] [Gamme= 2-189000] [Manquant=*]			
Statistiques [NP/ P]	[Valide=388 /-] [Non-valide=4970 /-] [Moyenne=6297.57 /-] [Ecart type=21112.435 /-]			
Formulation de la question	Variable calculée			
# M43_9_4: M43 - Correspondance en kg de maïs de la quantité totale déclarée				
Information	[Type= continue] [Format=numeric] [Gamme= 0-155000] [Manquant=*]			
Statistiques [NP/ P]	[Valide=229 /-] [Non-valide=5129 /-] [Moyenne=3639.14 /-] [Ecart type=15973.601 /-]			
Formulation de la question	Variable calculée			
# M43_10_4: M43 - Correspondance en kg de sorgho de la quantité totale déclarée				
Information	[Type= continue] [Format=numeric] [Gamme= 5-144000] [Manquant=*]			

# M43_10_4: M43 - Correspondance en kg de sorgho de la quantité totale déclarée	
Statistiques [NP/ P]	[Valide=96 /-] [Non-valide=5262 /-] [Moyenne=3041.729 /-] [Ecart type=16583.874 /-]
Formulation de la question	Variable calculée
# M43_11_4: M43 - Correspondance en kg de fonio de la quantité totale déclarée	
Information	[Type= continue] [Format=numeric] [Gamme= 50-500] [Manquant=*]
Statistiques [NP/ P]	[Valide=6 /-] [Non-valide=5352 /-] [Moyenne=208.333 /-] [Ecart type=156.258 /-]
Formulation de la question	Variable calculée

# M43_12_4: M43 - Correspondance en kg de b�ref de la quantit� totale d�clar�e			
Information		[Type= continue] [Format=numeric] [Gamme= 0-200] [Manquant=*]	
Statistiques [NP/ P]		[Valide=3 /-] [Non-valide=5355 /-] [Moyenne=74.667 /-] [Ecart type=109.203 /-]	
Formulation de la question		Variable calcul�e	
# M43_13_4: M43 - Correspondance en kg de bissap de la quantit� totale d�clar�e			
Information		[Type= discr�te] [Format=numeric] [Gamme= 1-34] [Manquant=*]	
Statistiques [NP/ P]		[Valide=5358 /-] [Non-valide=0 /-]	
Formulation de la question		Variable calcul�e	
Valeur	Libell�	Enreg.	Pourcentage
1		5299	<div></div> 98.9%
2	10	1	0.0%
3	100	2	0.0%
4	108	1	0.0%
5	120	7	0.1%
6	13.4	1	0.0%
7	144	2	0.0%
8	15	2	0.0%
9	150	4	0.1%
10	156	1	0.0%
11	17	1	0.0%
12	180	1	0.0%
13	200	1	0.0%
14	2000	1	0.0%
15	225	1	0.0%
16	240	1	0.0%
17	25	1	0.0%
18	250	2	0.0%
19	30	1	0.0%
20	300	2	0.0%
21	36	2	0.0%
22	40	1	0.0%
23	45	1	0.0%
24	50	4	0.1%
25	500	1	0.0%
26	6	1	0.0%
27	6.7	2	0.0%
28	60	2	0.0%
29	600	1	0.0%
30	70	6	0.1%
31	72	2	0.0%
32	86.4	1	0.0%
33	9	1	0.0%
34	93.6	1	0.0%
Avertissement: Ces chiffres indiquent le nombre de cas identifi�s dans le fichier de donn�es. Ils ne peuvent pas �tre interpr�t�s comme �tant repr�sentatifs de la population concern�e.			

# M43_14_4: M43 - Correspondance en kg de diakhatou de la quantité totale déclarée			
Information	[Type= continue] [Format=numeric] [Gamme= 100-600] [Manquant=*]		
Statistiques [NP/ P]	[Valide=2 /-] [Non-valide=5356 /-] [Moyenne=350 /-] [Ecart type=353.553 /-]		
Formulation de la question	Variable calculée		
# M43_15_4: M43 - Correspondance en kg de gombo de la quantité totale déclarée			
Information	[Type= continue] [Format=numeric] [Gamme= 130-1750] [Manquant=*]		
Statistiques [NP/ P]	[Valide=20 /-] [Non-valide=5338 /-] [Moyenne=558.45 /-] [Ecart type=373.994 /-]		
Formulation de la question	Variable calculée		
# M43_16_4: M43 - Correspondance en kg de manioc de la quantité totale déclarée			
Information	[Type= continue] [Format=numeric] [Gamme= 0-500] [Manquant=*]		
Statistiques [NP/ P]	[Valide=2 /-] [Non-valide=5356 /-] [Moyenne=250 /-] [Ecart type=353.553 /-]		
Formulation de la question	Variable calculée		
# M43_17_4: M43 - Correspondance en kg de pastèque de la quantité totale déclarée			
Information	[Type= discrète] [Format=numeric] [Gamme= 1-22] [Manquant=*]		
Statistiques [NP/ P]	[Valide=5358 /-] [Non-valide=0 /-]		
Formulation de la question	Variable calculée		
Valeur	Libellé	Enreg.	Pourcentage
1		5333	99.5%
2	0.25	1	0.0%
3	1	1	0.0%
4	1.5	1	0.0%
5	1000	1	0.0%
6	10025	1	0.0%
7	1300	1	0.0%
8	150	1	0.0%
9	1500	2	0.0%
10	1600	1	0.0%
11	2000	1	0.0%
12	225	1	0.0%
13	2856	1	0.0%
14	300	2	0.0%
15	3000	1	0.0%
16	3500	2	0.0%
17	4	1	0.0%
18	5000	2	0.0%
19	5612	1	0.0%
20	600	1	0.0%
21	6000	1	0.0%
22	900	1	0.0%
Avertissement: Ces chiffres indiquent le nombre de cas identifiés dans le fichier de données. Ils ne peuvent pas être interprétés comme étant représentatifs de la population concernée.			
# M43_18_4: M43 - Correspondance en kg de patate douce de la quantité totale déclarée			
Information	[Type= continue] [Format=numeric] [Gamme= 120-2600] [Manquant=*]		
Statistiques [NP/ P]	[Valide=3 /-] [Non-valide=5355 /-] [Moyenne=953.333 /-] [Ecart type=1426.09 /-]		
Formulation de la question	Variable calculée		

# M43_19_4: M43 - Correspondance en kg de sésame de la quantité totale déclarée	
Information	[Type= continue] [Format=numeric] [Gamme= 75-600] [Manquant=*]
Statistiques [NP/ P]	[Valide=10 /-] [Non-valide=5348 /-] [Moyenne=243.5 /-] [Ecart type=162.105 /-]
Formulation de la question	Variable calculée
# M43_20_4: M43 - Correspondance en kg de tomate de la quantité totale déclarée	
Information	[Type= continue] [Format=numeric] [Manquant=*]
Statistiques [NP/ P]	[Valide=0 /-] [Non-valide=5358 /-]
Formulation de la question	Variable calculée
# M43_21_4: M43 - Correspondance en kg de vouandzou de la quantité totale déclarée	
Information	[Type= continue] [Format=numeric] [Manquant=*]
Statistiques [NP/ P]	[Valide=0 /-] [Non-valide=5358 /-]
Formulation de la question	Variable calculée
# M44_1: M44 - Part de la production perdue durant le stockage ? - Arachide (%)	
Information	[Type= continue] [Format=numeric] [Gamme= 0-99] [Manquant=*]
Statistiques [NP/ P]	[Valide=2804 /-] [Non-valide=2554 /-] [Moyenne=3.61 /-] [Ecart type=5.775 /-]
Formulation de la question	Part de la production perdue durant le stockage ?
# M44_3: M44 - Part de la production perdue durant le stockage ? - Niébé (%)	
Information	[Type= continue] [Format=numeric] [Gamme= 0-40] [Manquant=*]
Statistiques [NP/ P]	[Valide=755 /-] [Non-valide=4603 /-] [Moyenne=2.723 /-] [Ecart type=3.988 /-]
Formulation de la question	Part de la production perdue durant le stockage ?
# M44_5: M44 - Part de la production perdue durant le stockage ? - Riz paddy (%)	
Information	[Type= continue] [Format=numeric] [Gamme= 0-60] [Manquant=*]
Statistiques [NP/ P]	[Valide=635 /-] [Non-valide=4723 /-] [Moyenne=4.243 /-] [Ecart type=4.977 /-]
Formulation de la question	Part de la production perdue durant le stockage ?
# M44_8: M44 - Part de la production perdue durant le stockage ? - Mil (%)	
Information	[Type= continue] [Format=numeric] [Gamme= 0-99] [Manquant=*]
Statistiques [NP/ P]	[Valide=2196 /-] [Non-valide=3162 /-] [Moyenne=4.048 /-] [Ecart type=8.251 /-]
Formulation de la question	Part de la production perdue durant le stockage ?
# M44_9: M44 - Part de la production perdue durant le stockage ? - Maïs (%)	
Information	[Type= continue] [Format=numeric] [Gamme= 0-70] [Manquant=*]
Statistiques [NP/ P]	[Valide=1272 /-] [Non-valide=4086 /-] [Moyenne=3.784 /-] [Ecart type=4.493 /-]
Formulation de la question	Part de la production perdue durant le stockage ?
# M44_10: M44 - Part de la production perdue durant le stockage ? - Sorgho (%)	
Information	[Type= continue] [Format=numeric] [Gamme= 0-99] [Manquant=*]
Statistiques [NP/ P]	[Valide=526 /-] [Non-valide=4832 /-] [Moyenne=4.721 /-] [Ecart type=7.445 /-]
Formulation de la question	Part de la production perdue durant le stockage ?
# M45_1: M45 - Part de la production réservée aux semences ? - Arachide	
Information	[Type= continue] [Format=numeric] [Gamme= 0-99] [Manquant=*]
Statistiques [NP/ P]	[Valide=2804 /-] [Non-valide=2554 /-] [Moyenne=10.527 /-] [Ecart type=10.547 /-]
Formulation de la question	Part de la production réservée aux semences (à la date de l'enquête) ?

# M45_3: M45 - Part de la production réservée aux semences ? - Niébé	
Information	[Type= continue] [Format=numeric] [Gamme= 0-90] [Manquant=*]
Statistiques [NP/ P]	[Valide=755 /-] [Non-valide=4603 /-] [Moyenne=4.983 /-] [Ecart type=7.716 /-]
Formulation de la question	Part de la production réservée aux semences (à la date de l'enquête) ?
# M45_5: M45 - Part de la production réservée aux semences ? - Riz paddy	
Information	[Type= continue] [Format=numeric] [Gamme= 0-95] [Manquant=*]
Statistiques [NP/ P]	[Valide=675 /-] [Non-valide=4683 /-] [Moyenne=9.074 /-] [Ecart type=7.727 /-]
Formulation de la question	Part de la production réservée aux semences (à la date de l'enquête) ?
# M45_8: M45 - Part de la production réservée aux semences ? - Mil	
Information	[Type= continue] [Format=numeric] [Gamme= 0-70] [Manquant=*]
Statistiques [NP/ P]	[Valide=2196 /-] [Non-valide=3162 /-] [Moyenne=4.768 /-] [Ecart type=5.265 /-]
Formulation de la question	Part de la production réservée aux semences (à la date de l'enquête) ?
# M45_9: M45 - Part de la production réservée aux semences ? - Maïs	
Information	[Type= continue] [Format=numeric] [Gamme= 0-99] [Manquant=*]
Statistiques [NP/ P]	[Valide=1272 /-] [Non-valide=4086 /-] [Moyenne=7.197 /-] [Ecart type=6.856 /-]
Formulation de la question	Part de la production réservée aux semences (à la date de l'enquête) ?
# M45_10: M45 - Part de la production réservée aux semences ? - Sorgho	
Information	[Type= continue] [Format=numeric] [Gamme= 0-99] [Manquant=*]
Statistiques [NP/ P]	[Valide=526 /-] [Non-valide=4832 /-] [Moyenne=5.833 /-] [Ecart type=6.443 /-]
Formulation de la question	Part de la production réservée aux semences (à la date de l'enquête) ?
# M46_1_5: M46 - Part de la production vendue ? - Riz paddy (%)	
Information	[Type= continue] [Format=numeric] [Gamme= 0-86] [Manquant=*]
Statistiques [NP/ P]	[Valide=675 /-] [Non-valide=4683 /-] [Moyenne=5.487 /-] [Ecart type=13.173 /-]
Formulation de la question	Part de la production vendue (A la date de l'enquête)?
# M46_1_6: M46 - Part de la production vendue ? - Paille de riz (%)	
Information	[Type= continue] [Format=numeric] [Gamme= 0-99] [Manquant=*]
Statistiques [NP/ P]	[Valide=654 /-] [Non-valide=4704 /-] [Moyenne=6.359 /-] [Ecart type=18.55 /-]
Formulation de la question	Part de la production vendue (A la date de l'enquête)?
# M46_1_7: M46 - Part de la production vendue ? - Son de riz (%)	
Information	[Type= continue] [Format=numeric] [Gamme= 0-99] [Manquant=*]
Statistiques [NP/ P]	[Valide=627 /-] [Non-valide=4731 /-] [Moyenne=9.753 /-] [Ecart type=22.949 /-]
Formulation de la question	Part de la production vendue (A la date de l'enquête)?
# M46_1_8: M46 - Part de la production vendue ? - Mil (%)	
Information	[Type= continue] [Format=numeric] [Gamme= 0-90] [Manquant=*]
Statistiques [NP/ P]	[Valide=2196 /-] [Non-valide=3162 /-] [Moyenne=9.549 /-] [Ecart type=16.012 /-]
Formulation de la question	Part de la production vendue (A la date de l'enquête)?
# M46_1_9: M46 - Part de la production vendue ? - Maïs (%)	
Information	[Type= continue] [Format=numeric] [Gamme= 0-95] [Manquant=*]
Statistiques [NP/ P]	[Valide=1272 /-] [Non-valide=4086 /-] [Moyenne=9.926 /-] [Ecart type=17.374 /-]
Formulation de la question	Part de la production vendue (A la date de l'enquête)?

# M46_1_10: M46 - Part de la production vendue ? - Sorgho (%)	
Information	[Type= continue] [Format=numeric] [Gamme= 0-99] [Manquant=*]
Statistiques [NP/ P]	[Valide=526 -/] [Non-valide=4832 -/] [Moyenne=8.736 -/] [Ecart type=17.604 -/]
Formulation de la question	Part de la production vendue (A la date de l'enquête)?
# M46_1_11: M46 - Part de la production vendue ? - Fonio (%)	
Information	[Type= continue] [Format=numeric] [Gamme= 0-80] [Manquant=*]
Statistiques [NP/ P]	[Valide=46 -/] [Non-valide=5312 -/] [Moyenne=14.587 -/] [Ecart type=19.908 -/]
Formulation de la question	Part de la production vendue (A la date de l'enquête)?
# M46_1_12: M46 - Part de la production vendue ? - Béréf (%)	
Information	[Type= continue] [Format=numeric] [Gamme= 0-90] [Manquant=*]
Statistiques [NP/ P]	[Valide=13 -/] [Non-valide=5345 -/] [Moyenne=31.231 -/] [Ecart type=33.722 -/]
Formulation de la question	Part de la production vendue (A la date de l'enquête)?
# M46_1_13: M46 - Part de la production vendue ? - Bissap (%)	
Information	[Type= continue] [Format=numeric] [Gamme= 0-99] [Manquant=*]
Statistiques [NP/ P]	[Valide=98 -/] [Non-valide=5260 -/] [Moyenne=59.429 -/] [Ecart type=33.626 -/]
Formulation de la question	Part de la production vendue (A la date de l'enquête)?
# M46_1_14: M46 - Part de la production vendue ? - Diakhatou (%)	
Information	[Type= continue] [Format=numeric] [Gamme= 0-99] [Manquant=*]
Statistiques [NP/ P]	[Valide=27 -/] [Non-valide=5331 -/] [Moyenne=70.63 -/] [Ecart type=32.305 -/]
Formulation de la question	Part de la production vendue (A la date de l'enquête)?
# M46_1_15: M46 - Part de la production vendue ? - Gombo (%)	
Information	[Type= continue] [Format=numeric] [Gamme= 0-99] [Manquant=*]
Statistiques [NP/ P]	[Valide=56 -/] [Non-valide=5302 -/] [Moyenne=80.25 -/] [Ecart type=17.572 -/]
Formulation de la question	Part de la production vendue (A la date de l'enquête)?
# M46_1_16: M46 - Part de la production vendue ? - Manioc (%)	
Information	[Type= continue] [Format=numeric] [Gamme= 0-99] [Manquant=*]
Statistiques [NP/ P]	[Valide=27 -/] [Non-valide=5331 -/] [Moyenne=51.556 -/] [Ecart type=41.788 -/]
Formulation de la question	Part de la production vendue (A la date de l'enquête)?
# M46_1_17: M46 - Part de la production vendue ? - Pastèque (%)	
Information	[Type= continue] [Format=numeric] [Gamme= 0-99] [Manquant=*]
Statistiques [NP/ P]	[Valide=92 -/] [Non-valide=5266 -/] [Moyenne=77.761 -/] [Ecart type=29.108 -/]
Formulation de la question	Part de la production vendue (A la date de l'enquête)?
# M46_1_18: M46 - Part de la production vendue ? - Patate (%)	
Information	[Type= continue] [Format=numeric] [Gamme= 0-93] [Manquant=*]
Statistiques [NP/ P]	[Valide=65 -/] [Non-valide=5293 -/] [Moyenne=60.323 -/] [Ecart type=26.295 -/]
Formulation de la question	Part de la production vendue (A la date de l'enquête)?
# M46_1_19: M46 - Part de la production vendue ? - Sésame (%)	
Information	[Type= continue] [Format=numeric] [Gamme= 0-99] [Manquant=*]
Statistiques [NP/ P]	[Valide=114 -/] [Non-valide=5244 -/] [Moyenne=62.132 -/] [Ecart type=36.001 -/]
Formulation de la question	Part de la production vendue (A la date de l'enquête)?

# M46_1_20: M46 - Part de la production vendue ? - Tomate (%)	
Information	[Type= continue] [Format=numeric] [Gamme= 0-95] [Manquant=*]
Statistiques [NP/ P]	[Valide=21 /-] [Non-valide=5337 /-] [Moyenne=67.143 /-] [Ecart type=30.19 /-]
Formulation de la question	Part de la production vendue (A la date de l'enquête)?
# M46_1_21: M46 - Part de la production vendue ? - Vouandzou (%)	
Information	[Type= continue] [Format=numeric] [Gamme= 0-50] [Manquant=*]
Statistiques [NP/ P]	[Valide=7 /-] [Non-valide=5351 /-] [Moyenne=21.429 /-] [Ecart type=19.518 /-]
Formulation de la question	Part de la production vendue (A la date de l'enquête)?
# M46_2_1: M46 - Valeur globale des ventes - Arachide (FCFA)	
Information	[Type= continue] [Format=numeric] [Gamme= 0-20250000] [Manquant=*]
Statistiques [NP/ P]	[Valide=2273 /-] [Non-valide=3085 /-] [Moyenne=244696.608 /-] [Ecart type=757771.219 /-]
Pré-question	Part de la production vendue (à la date de l'enquête)?
Formulation de la question	Quelle est la valeur globale des ventes?
# M46_2_2: M46 - Valeur globale des ventes - Fanes d'arachide (FCFA)	
Information	[Type= continue] [Format=numeric] [Gamme= 0-2500000] [Manquant=*]
Statistiques [NP/ P]	[Valide=1539 /-] [Non-valide=3819 /-] [Moyenne=88635.627 /-] [Ecart type=128110.799 /-]
Pré-question	Part de la production vendue (à la date de l'enquête)?
Formulation de la question	Quelle est la valeur globale des ventes?
# M46_2_3: M46 - Valeur globale des ventes - Niébé (FCFA)	
Information	[Type= continue] [Format=numeric] [Gamme= 0-742250] [Manquant=*]
Statistiques [NP/ P]	[Valide=404 /-] [Non-valide=4954 /-] [Moyenne=42812.587 /-] [Ecart type=58653.429 /-]
Pré-question	Part de la production vendue (à la date de l'enquête)?
Formulation de la question	Quelle est la valeur globale des ventes?
# M46_2_4: M46 - Valeur globale des ventes - Fanes de Niébé (FCFA)	
Information	[Type= continue] [Format=numeric] [Gamme= 0-150000] [Manquant=*]
Statistiques [NP/ P]	[Valide=342 /-] [Non-valide=5016 /-] [Moyenne=26274.342 /-] [Ecart type=26734.417 /-]
Pré-question	Part de la production vendue (à la date de l'enquête)?
Formulation de la question	Quelle est la valeur globale des ventes?
# M46_2_5: M46 - Valeur globale des ventes - Riz paddy (FCFA)	
Information	[Type= continue] [Format=numeric] [Gamme= 0-2010000] [Manquant=*]
Statistiques [NP/ P]	[Valide=170 /-] [Non-valide=5188 /-] [Moyenne=81937.294 /-] [Ecart type=199614.098 /-]
Pré-question	Part de la production vendue (à la date de l'enquête)?
Formulation de la question	Quelle est la valeur globale des ventes?
# M46_2_6: M46 - Valeur globale des ventes - Paille de riz (FCFA)	
Information	[Type= continue] [Format=numeric] [Gamme= 0-275000] [Manquant=*]
Statistiques [NP/ P]	[Valide=135 /-] [Non-valide=5223 /-] [Moyenne=30697.593 /-] [Ecart type=48580.547 /-]
Pré-question	Part de la production vendue (à la date de l'enquête)?
Formulation de la question	Quelle est la valeur globale des ventes?
# M46_2_7: M46 - Valeur globale des ventes - Son de riz (FCFA)	
Information	[Type= continue] [Format=numeric] [Gamme= 0-250000] [Manquant=*]

# M46_2_7: M46 - Valeur globale des ventes - Son de riz (FCFA)	
Statistiques [NP/ P]	[Valide=155 /-] [Non-valide=5203 /-] [Moyenne=22289.419 /-] [Ecart type=31055.075 /-]
Pré-question	Part de la production vendue (à la date de l'enquête)?
Formulation de la question	Quelle est la valeur globale des ventes?
# M46_2_8: M46 - Valeur globale des ventes - Mil (FCFA)	
Information	[Type= continue] [Format=numeric] [Gamme= 0-1032750] [Manquant=*]
Statistiques [NP/ P]	[Valide=941 /-] [Non-valide=4417 /-] [Moyenne=77470.922 /-] [Ecart type=112633.851 /-]
Pré-question	Part de la production vendue (à la date de l'enquête)?
Formulation de la question	Quelle est la valeur globale des ventes?
# M46_2_9: M46 - Valeur globale des ventes - Maïs (FCFA)	
Information	[Type= continue] [Format=numeric] [Gamme= 0-1200000] [Manquant=*]
Statistiques [NP/ P]	[Valide=516 /-] [Non-valide=4842 /-] [Moyenne=76064.707 /-] [Ecart type=123056.483 /-]
Pré-question	Part de la production vendue (à la date de l'enquête)?
Formulation de la question	Quelle est la valeur globale des ventes?
# M46_2_10: M46 - Valeur globale des ventes - Sorgho (FCFA)	
Information	[Type= continue] [Format=numeric] [Gamme= 0-494400] [Manquant=*]
Statistiques [NP/ P]	[Valide=206 /-] [Non-valide=5152 /-] [Moyenne=45476.029 /-] [Ecart type=59498.497 /-]
Pré-question	Part de la production vendue (à la date de l'enquête)?
Formulation de la question	Quelle est la valeur globale des ventes?
# M46_2_11: M46 - Valeur globale des ventes - Fonio (FCFA)	
Information	[Type= continue] [Format=numeric] [Gamme= 0-85000] [Manquant=*]
Statistiques [NP/ P]	[Valide=28 /-] [Non-valide=5330 /-] [Moyenne=35521.357 /-] [Ecart type=24675.891 /-]
Pré-question	Part de la production vendue (à la date de l'enquête)?
Formulation de la question	Quelle est la valeur globale des ventes?

# M46_2_12: M46 - Valeur globale des ventes - Béréf (FCFA)	
Information	[Type= continue] [Format=numeric] [Gamme= 0-60000] [Manquant=*]
Statistiques [NP/ P]	[Valide=10 /-] [Non-valide=5348 /-] [Moyenne=24320 /-] [Ecart type=22913.16 /-]
Pré-question	Part de la production vendue (à la date de l'enquête)?
Formulation de la question	Quelle est la valeur globale des ventes?
# M46_2_13: M46 - Valeur globale des ventes - Bissap (FCFA)	
Information	[Type= continue] [Format=numeric] [Gamme= 0-180000] [Manquant=*]
Statistiques [NP/ P]	[Valide=83 /-] [Non-valide=5275 /-] [Moyenne=28937.349 /-] [Ecart type=33411.677 /-]
Pré-question	Part de la production vendue (à la date de l'enquête)?
Formulation de la question	Quelle est la valeur globale des ventes?
# M46_2_14: M46 - Valeur globale des ventes - Diakhatou (FCFA)	
Information	[Type= continue] [Format=numeric] [Gamme= 5500-350000] [Manquant=*]
Statistiques [NP/ P]	[Valide=23 /-] [Non-valide=5335 /-] [Moyenne=41117.391 /-] [Ecart type=74736.316 /-]
Pré-question	Part de la production vendue (à la date de l'enquête)?
Formulation de la question	Quelle est la valeur globale des ventes?
# M46_2_15: M46 - Valeur globale des ventes - Gombo (FCFA)	
Information	[Type= continue] [Format=numeric] [Gamme= 0-525000] [Manquant=*]
Statistiques [NP/ P]	[Valide=71 /-] [Non-valide=5287 /-] [Moyenne=48805.423 /-] [Ecart type=80572.937 /-]
Pré-question	Part de la production vendue (à la date de l'enquête)?
Formulation de la question	Quelle est la valeur globale des ventes?
# M46_2_16: M46 - Valeur globale des ventes - Manioc (FCFA)	
Information	[Type= continue] [Format=numeric] [Gamme= 0-260000] [Manquant=*]
Statistiques [NP/ P]	[Valide=18 /-] [Non-valide=5340 /-] [Moyenne=54861.111 /-] [Ecart type=66752.794 /-]
Pré-question	Part de la production vendue (à la date de l'enquête)?
Formulation de la question	Quelle est la valeur globale des ventes?
# M46_2_17: M46 - Valeur globale des ventes - Pastèque (FCFA)	
Information	[Type= continue] [Format=numeric] [Gamme= 1000-4000000] [Manquant=*]
Statistiques [NP/ P]	[Valide=87 /-] [Non-valide=5271 /-] [Moyenne=234386.207 /-] [Ecart type=466838.015 /-]
Pré-question	Part de la production vendue (à la date de l'enquête)?
Formulation de la question	Quelle est la valeur globale des ventes?
# M46_2_18: M46 - Valeur globale des ventes - Patate douce (FCFA)	
Information	[Type= continue] [Format=numeric] [Gamme= 0-7500000] [Manquant=*]
Statistiques [NP/ P]	[Valide=58 /-] [Non-valide=5300 /-] [Moyenne=167566.379 /-] [Ecart type=980027.9 /-]
Pré-question	Part de la production vendue (à la date de l'enquête)?
Formulation de la question	Quelle est la valeur globale des ventes?
# M46_2_19: M46 - Valeur globale des ventes - Sésame (FCFA)	
Information	[Type= continue] [Format=numeric] [Gamme= 900-562500] [Manquant=*]
Statistiques [NP/ P]	[Valide=110 /-] [Non-valide=5248 /-] [Moyenne=65505.091 /-] [Ecart type=81861.279 /-]
Pré-question	Part de la production vendue (à la date de l'enquête)?
Formulation de la question	Quelle est la valeur globale des ventes?

# M46_2_20: M46 - Valeur globale des ventes - Tomate (FCFA)			
Information	[Type= continue] [Format=numeric] [Gamme= 5000-150000] [Manquant=*]		
Statistiques [NP/ P]	[Valide=19 -/] [Non-valide=5339 -/] [Moyenne=31473.684 -/] [Ecart type=34794.026 -/]		
Pré-question	Part de la production vendue (à la date de l'enquête)?		
Formulation de la question	Quelle est la valeur globale des ventes?		
# M46_2_21: M46 - Valeur globale des ventes - Vouandzou (FCFA)			
Information	[Type= continue] [Format=numeric] [Gamme= 15000-34000] [Manquant=*]		
Statistiques [NP/ P]	[Valide=5 -/] [Non-valide=5353 -/] [Moyenne=22800 -/] [Ecart type=8757.854 -/]		
Pré-question	Part de la production vendue (à la date de l'enquête)?		
Formulation de la question	Quelle est la valeur globale des ventes?		
# M46_3_1: M46 - Y a t-il un contrat de production et ou de comm. ? - Arachide			
Information	[Type= discrète] [Format=numeric] [Gamme= 1-2] [Manquant=*]		
Statistiques [NP/ P]	[Valide=2278 -/] [Non-valide=3080 -/]		
Formulation de la question	Y a t-il un contrat de production et ou de commercialisation ?		
Valeur	Libellé	Enreg.	Pourcentage
1	Oui	100	<div><div></div></div> 4.4%
2	Non	2178	<div><div></div></div> 95.6%
Sysmiss		3080	
Avertissement: Ces chiffres indiquent le nombre de cas identifiés dans le fichier de données. Ils ne peuvent pas être interprétés comme étant représentatifs de la population concernée.			
# M46_3_2: M46 - Y a t-il un contrat de production et ou de comm. ? - Fanes d'arachide			
Information	[Type= discrète] [Format=numeric] [Gamme= 1-2] [Manquant=*]		
Statistiques [NP/ P]	[Valide=1537 -/] [Non-valide=3821 -/]		
Formulation de la question	Y a t-il un contrat de production et ou de commercialisation ?		
Valeur	Libellé	Enreg.	Pourcentage
1	Oui	33	<div><div></div></div> 2.1%
2	Non	1504	<div><div></div></div> 97.9%
Sysmiss		3821	
Avertissement: Ces chiffres indiquent le nombre de cas identifiés dans le fichier de données. Ils ne peuvent pas être interprétés comme étant représentatifs de la population concernée.			
# M46_3_3: M46 - Y a t-il un contrat de production et ou de comm. ? - Niébé			
Information	[Type= discrète] [Format=numeric] [Gamme= 1-2] [Manquant=*]		
Statistiques [NP/ P]	[Valide=403 -/] [Non-valide=4955 -/]		
Formulation de la question	Y a t-il un contrat de production et ou de commercialisation ?		
Valeur	Libellé	Enreg.	Pourcentage
1	Oui	4	<div><div></div></div> 1.0%
2	Non	399	<div><div></div></div> 99.0%
Sysmiss		4955	
Avertissement: Ces chiffres indiquent le nombre de cas identifiés dans le fichier de données. Ils ne peuvent pas être interprétés comme étant représentatifs de la population concernée.			
# M46_3_4: M46 - Y a t-il un contrat de production et ou de comm. ? - Fanes de Niébé			
Information	[Type= discrète] [Format=numeric] [Gamme= 1-2] [Manquant=*]		
Statistiques [NP/ P]	[Valide=292 -/] [Non-valide=5066 -/]		
Formulation de la question	Y a t-il un contrat de production et ou de commercialisation ?		

# M46_3_4: M46 - Y a t-il un contrat de production et ou de comm. ? - Fanes de Niébé			
Valeur	Libellé	Enreg.	Pourcentage
1	Oui	2	0.7%
2	Non	290	99.3%
Sysmiss		5066	
Avertissement: Ces chiffres indiquent le nombre de cas identifiés dans le fichier de données. Ils ne peuvent pas être interprétés comme étant représentatifs de la population concernée.			
# M46_3_5: M46 - Y a t-il un contrat de production et ou de comm. ? - Riz paddy			
Information	[Type= discrète] [Format=numeric] [Gamme= 1-10] [Manquant=*]		
Statistiques [NP/ P]	[Valide=138 /-] [Non-valide=5220 /-]		
Formulation de la question	Y a t-il un contrat de production et ou de commercialisation ?		
Valeur	Libellé	Enreg.	Pourcentage
1	Oui	8	5.8%
2	Non	122	88.4%
3	3000	1	0.7%
4	8000	1	0.7%
5	10000	1	0.7%
6	20000	1	0.7%
7	25000	1	0.7%
8	50000	1	0.7%
9	60000	1	0.7%
10	90000	1	0.7%
Sysmiss		5220	
Avertissement: Ces chiffres indiquent le nombre de cas identifiés dans le fichier de données. Ils ne peuvent pas être interprétés comme étant représentatifs de la population concernée.			
# M46_3_6: M46 - Y a t-il un contrat de production et ou de comm. ? - Paille de riz padd			
Information	[Type= discrète] [Format=numeric] [Gamme= 1-7] [Manquant=*]		
Statistiques [NP/ P]	[Valide=119 /-] [Non-valide=5239 /-]		
Formulation de la question	Y a t-il un contrat de production et ou de commercialisation ?		
Valeur	Libellé	Enreg.	Pourcentage
1	0	1	0.8%
2	Oui	4	3.4%
3	Non	110	92.4%
4	500	1	0.8%
5	15000	1	0.8%
6	20000	1	0.8%
7	50000	1	0.8%
Sysmiss		5239	
Avertissement: Ces chiffres indiquent le nombre de cas identifiés dans le fichier de données. Ils ne peuvent pas être interprétés comme étant représentatifs de la population concernée.			
# M46_3_7: M46 - Y a t-il un contrat de production et ou de comm. ? - Son de riz			
Information	[Type= discrète] [Format=numeric] [Gamme= 1-2] [Manquant=*]		
Statistiques [NP/ P]	[Valide=154 /-] [Non-valide=5204 /-]		
Formulation de la question	Y a t-il un contrat de production et ou de commercialisation ?		
Valeur	Libellé	Enreg.	Pourcentage
1	Oui	2	1.3%
2	Non	152	98.7%

# M46_3_7: M46 - Y a t-il un contrat de production et ou de comm. ? - Son de riz			
Valeur	Libellé	Enreg.	Pourcentage
Sysmiss		5204	
Avertissement: Ces chiffres indiquent le nombre de cas identifiés dans le fichier de données. Ils ne peuvent pas être interprétés comme étant représentatifs de la population concernée.			
# M46_3_8: M46 - Y a t-il un contrat de production et ou de comm. ? - Mil			
Information	[Type= discrète] [Format=numeric] [Gamme= 1-2] [Manquant=*]		
Statistiques [NP/ P]	[Valide=941 /-] [Non-valide=4417 /-]		
Formulation de la question	Y a t-il un contrat de production et ou de commercialisation ?		
Valeur	Libellé	Enreg.	Pourcentage
1	Oui	19	2.0%
2	Non	922	98.0%
Sysmiss		4417	
Avertissement: Ces chiffres indiquent le nombre de cas identifiés dans le fichier de données. Ils ne peuvent pas être interprétés comme étant représentatifs de la population concernée.			
# M46_3_9: M46 - Y a t-il un contrat de production et ou de comm. ? - Maïs			
Information	[Type= discrète] [Format=numeric] [Gamme= 1-2] [Manquant=*]		
Statistiques [NP/ P]	[Valide=516 /-] [Non-valide=4842 /-]		
Formulation de la question	Y a t-il un contrat de production et ou de commercialisation ?		
Valeur	Libellé	Enreg.	Pourcentage
1	Oui	19	3.7%
2	Non	497	96.3%
Sysmiss		4842	
Avertissement: Ces chiffres indiquent le nombre de cas identifiés dans le fichier de données. Ils ne peuvent pas être interprétés comme étant représentatifs de la population concernée.			
# M46_3_10: M46 - Y a t-il un contrat de production et ou de comm. ? - Sorgho			
Information	[Type= discrète] [Format=numeric] [Gamme= 1-7] [Manquant=*]		
Statistiques [NP/ P]	[Valide=206 /-] [Non-valide=5152 /-]		
Formulation de la question	Y a t-il un contrat de production et ou de commercialisation ?		
Valeur	Libellé	Enreg.	Pourcentage
1	Oui	1	0.5%
2	Non	200	97.1%
3	14000	1	0.5%
4	15000	1	0.5%
5	30000	1	0.5%
6	34500	1	0.5%
7	45000	1	0.5%
Sysmiss		5152	
Avertissement: Ces chiffres indiquent le nombre de cas identifiés dans le fichier de données. Ils ne peuvent pas être interprétés comme étant représentatifs de la population concernée.			
# M46_3_11: M46 - Y a t-il un contrat de production et ou de comm. ? - Fonio			
Information	[Type= discrète] [Format=numeric] [Gamme= 1-3] [Manquant=*]		
Statistiques [NP/ P]	[Valide=28 /-] [Non-valide=5330 /-]		
Formulation de la question	Y a t-il un contrat de production et ou de commercialisation ?		
Valeur	Libellé	Enreg.	Pourcentage
1	Oui	2	7.1%
2	Non	25	89.3%
3	14500	1	3.6%

# M46_3_11: M46 - Y a t-il un contrat de production et ou de comm. ? - Fonio			
Valeur	Libellé	Enreg.	Pourcentage
Sysmiss		5330	
Avertissement: Ces chiffres indiquent le nombre de cas identifiés dans le fichier de données. Ils ne peuvent pas être interprétés comme étant représentatifs de la population concernée.			
# M46_3_12: M46 - Y a t-il un contrat de production et ou de comm. ? - Béréf			
Information	[Type= discrète] [Format=numeric] [Gamme= 1-2] [Manquant=*]		
Statistiques [NP/ P]	[Valide=10 /-] [Non-valide=5348 /-]		
Formulation de la question	Y a t-il un contrat de production et ou de commercialisation ?		
Valeur	Libellé	Enreg.	Pourcentage
1	Oui	0	
2	Non	10	<div><div></div></div> 100.0%
Sysmiss		5348	
Avertissement: Ces chiffres indiquent le nombre de cas identifiés dans le fichier de données. Ils ne peuvent pas être interprétés comme étant représentatifs de la population concernée.			
# M46_3_13: M46 - Y a t-il un contrat de production et ou de comm. ? - Bissap			
Information	[Type= discrète] [Format=numeric] [Gamme= 1-2] [Manquant=*]		
Statistiques [NP/ P]	[Valide=83 /-] [Non-valide=5275 /-]		
Formulation de la question	Y a t-il un contrat de production et ou de commercialisation ?		
Valeur	Libellé	Enreg.	Pourcentage
1	Oui	1	<div><div></div></div> 1.2%
2	Non	82	<div><div></div></div> 98.8%
Sysmiss		5275	
Avertissement: Ces chiffres indiquent le nombre de cas identifiés dans le fichier de données. Ils ne peuvent pas être interprétés comme étant représentatifs de la population concernée.			
# M46_3_14: M46 - Y a t-il un contrat de production et ou de comm. ? - Diakhatou			
Information	[Type= discrète] [Format=numeric] [Gamme= 1-2] [Manquant=*]		
Statistiques [NP/ P]	[Valide=23 /-] [Non-valide=5335 /-]		
Formulation de la question	Y a t-il un contrat de production et ou de commercialisation ?		
Valeur	Libellé	Enreg.	Pourcentage
1	Oui	0	
2	Non	23	<div><div></div></div> 100.0%
Sysmiss		5335	
Avertissement: Ces chiffres indiquent le nombre de cas identifiés dans le fichier de données. Ils ne peuvent pas être interprétés comme étant représentatifs de la population concernée.			
# M46_3_15: M46 - Y a t-il un contrat de production et ou de comm. ? - Gombo			
Information	[Type= discrète] [Format=numeric] [Gamme= 1-14] [Manquant=*]		
Statistiques [NP/ P]	[Valide=71 /-] [Non-valide=5287 /-]		
Formulation de la question	Y a t-il un contrat de production et ou de commercialisation ?		
Valeur	Libellé	Enreg.	Pourcentage
1	Oui	0	
2	Non	55	<div><div></div></div> 77.5%
3	10000	1	<div><div></div></div> 1.4%
4	12500	1	<div><div></div></div> 1.4%
5	15000	2	<div><div></div></div> 2.8%
6	25000	1	<div><div></div></div> 1.4%
7	35000	1	<div><div></div></div> 1.4%
8	40000	1	<div><div></div></div> 1.4%

# M46_3_15: M46 - Y a t-il un contrat de production et ou de comm. ? - Gombo			
Valeur	Libellé	Enreg.	Pourcentage
9	45000	3	<div><div></div></div> 4.2%
10	50000	2	<div><div></div></div> 2.8%
11	55000	1	<div><div></div></div> 1.4%
12	60000	1	<div><div></div></div> 1.4%
13	70000	1	<div><div></div></div> 1.4%
14	80000	1	<div><div></div></div> 1.4%
Sysmiss		5287	
Avertissement: Ces chiffres indiquent le nombre de cas identifiés dans le fichier de données. Ils ne peuvent pas être interprétés comme étant représentatifs de la population concernée.			
# M46_3_16: M46 - Y a t-il un contrat de production et ou de comm. ? - Manioc			
Information	[Type= discrète] [Format=numeric] [Gamme= 1-2] [Manquant=*]		
Statistiques [NP/ P]	[Valide=18 /-] [Non-valide=5340 /-]		
Formulation de la question	Y a t-il un contrat de production et ou de commercialisation ?		
Valeur	Libellé	Enreg.	Pourcentage
1	Oui	0	
2	Non	18	<div><div></div></div> 100.0%
Sysmiss		5340	
Avertissement: Ces chiffres indiquent le nombre de cas identifiés dans le fichier de données. Ils ne peuvent pas être interprétés comme étant représentatifs de la population concernée.			
# M46_3_17: M46 - Y a t-il un contrat de production et ou de comm. ? - Pastèque			
Information	[Type= discrète] [Format=numeric] [Gamme= 1-2] [Manquant=*]		
Statistiques [NP/ P]	[Valide=87 /-] [Non-valide=5271 /-]		
Formulation de la question	Y a t-il un contrat de production et ou de commercialisation ?		
Valeur	Libellé	Enreg.	Pourcentage
1	Oui	6	<div><div></div></div> 6.9%
2	Non	81	<div><div></div></div> 93.1%
Sysmiss		5271	
Avertissement: Ces chiffres indiquent le nombre de cas identifiés dans le fichier de données. Ils ne peuvent pas être interprétés comme étant représentatifs de la population concernée.			
# M46_3_18: M46 - Y a t-il un contrat de production et ou de comm. ? - Patate douce			
Information	[Type= discrète] [Format=numeric] [Gamme= 1-2] [Manquant=*]		
Statistiques [NP/ P]	[Valide=58 /-] [Non-valide=5300 /-]		
Formulation de la question	Y a t-il un contrat de production et ou de commercialisation ?		
Valeur	Libellé	Enreg.	Pourcentage
1	Oui	2	<div><div></div></div> 3.4%
2	Non	56	<div><div></div></div> 96.6%
Sysmiss		5300	
Avertissement: Ces chiffres indiquent le nombre de cas identifiés dans le fichier de données. Ils ne peuvent pas être interprétés comme étant représentatifs de la population concernée.			
# M46_3_19: M46 - Y a t-il un contrat de production et ou de comm. ? - Sésame			
Information	[Type= discrète] [Format=numeric] [Gamme= 1-2] [Manquant=*]		
Statistiques [NP/ P]	[Valide=110 /-] [Non-valide=5248 /-]		
Formulation de la question	Y a t-il un contrat de production et ou de commercialisation ?		
Valeur	Libellé	Enreg.	Pourcentage
1	Oui	1	<div><div></div></div> 0.9%
2	Non	109	<div><div></div></div> 99.1%

# M46_3_19: M46 - Y a t-il un contrat de production et ou de comm. ? - Sésame			
Valeur	Libellé	Enreg.	Pourcentage
Sysmiss		5248	
Avertissement: Ces chiffres indiquent le nombre de cas identifiés dans le fichier de données. Ils ne peuvent pas être interprétés comme étant représentatifs de la population concernée.			
# M46_3_20: M46 - Y a t-il un contrat de production et ou de comm. ? - Tomate			
Information	[Type= discrète] [Format=numeric] [Gamme= 1-2] [Manquant=*]		
Statistiques [NP/ P]	[Valide=19 /-] [Non-valide=5339 /-]		
Formulation de la question	Y a t-il un contrat de production et ou de commercialisation ?		
Valeur	Libellé	Enreg.	Pourcentage
1	Oui	1	<div><div></div></div> 5.3%
2	Non	18	<div><div></div></div> 94.7%
Sysmiss		5339	
Avertissement: Ces chiffres indiquent le nombre de cas identifiés dans le fichier de données. Ils ne peuvent pas être interprétés comme étant représentatifs de la population concernée.			
# M46_3_21: M46 - Y a t-il un contrat de production et ou de comm. ? - Vouandzou			
Information	[Type= discrète] [Format=numeric] [Gamme= 1-2] [Manquant=*]		
Statistiques [NP/ P]	[Valide=5 /-] [Non-valide=5353 /-]		
Formulation de la question	Y a t-il un contrat de production et ou de commercialisation ?		
Valeur	Libellé	Enreg.	Pourcentage
1	Oui	0	
2	Non	5	<div><div></div></div> 100.0%
Sysmiss		5353	
Avertissement: Ces chiffres indiquent le nombre de cas identifiés dans le fichier de données. Ils ne peuvent pas être interprétés comme étant représentatifs de la population concernée.			
# M47_1: M47 - Part de la production réservée à la consommation humaine - Arachide			
Information	[Type= continue] [Format=numeric] [Gamme= 0-99] [Manquant=*]		
Statistiques [NP/ P]	[Valide=2804 /-] [Non-valide=2554 /-]		
Formulation de la question	Part de la production réservée à la consommation humaine (A la date de l'enquête)?		
# M47_2: M47 - Part de la production réservée à la consommation humaine - Fanes d’arachid			
Information	[Type= continue] [Format=numeric] [Gamme= 0-99] [Manquant=*]		
Statistiques [NP/ P]	[Valide=876 /-] [Non-valide=4482 /-]		
Formulation de la question	Part de la production réservée à la consommation humaine (A la date de l'enquête)?		
# M47_3: M47 - Part de la production réservée à la consommation humaine - Niébé			
Information	[Type= continue] [Format=numeric] [Gamme= 0-99] [Manquant=*]		
Statistiques [NP/ P]	[Valide=755 /-] [Non-valide=4603 /-]		
Formulation de la question	Part de la production réservée à la consommation humaine (A la date de l'enquête)?		
# M47_5: M47 - Part de la production réservée à la consommation humaine - Riz paddy			
Information	[Type= continue] [Format=numeric] [Gamme= 0-99] [Manquant=*]		
Statistiques [NP/ P]	[Valide=643 /-] [Non-valide=4715 /-]		
Formulation de la question	Part de la production réservée à la consommation humaine (A la date de l'enquête)?		
# M47_8: M47 - Part de la production réservée à la consommation humaine - Mil			
Information	[Type= continue] [Format=numeric] [Gamme= 0-99] [Manquant=*]		
Statistiques [NP/ P]	[Valide=2196 /-] [Non-valide=3162 /-]		
Formulation de la question	Part de la production réservée à la consommation humaine (A la date de l'enquête)?		

# M47_9: M47 - Part de la production réservée à la consommation humaine - Maïs	
Information	[Type= continue] [Format=numeric] [Gamme= 0-99] [Manquant=*]
Statistiques [NP/ P]	[Valide=1272 /-] [Non-valide=4086 /-]
Formulation de la question	Part de la production réservée à la consommation humaine (A la date de l'enquête)?
# M47_10: M47 - Part de la production réservée à la consommation humaine - Sorgho	
Information	[Type= continue] [Format=numeric] [Gamme= 0-99] [Manquant=*]
Statistiques [NP/ P]	[Valide=531 /-] [Non-valide=4827 /-]
Formulation de la question	Part de la production réservée à la consommation humaine (A la date de l'enquête)?
# M47_11: M47 - Part de la production réservée à la consommation humaine - Fonio	
Information	[Type= continue] [Format=numeric] [Gamme= 0-95] [Manquant=*]
Statistiques [NP/ P]	[Valide=47 /-] [Non-valide=5311 /-]
Formulation de la question	Part de la production réservée à la consommation humaine (A la date de l'enquête)?
# M47_12: M47 - Part de la production réservée à la consommation humaine - Béréf	
Information	[Type= continue] [Format=numeric] [Gamme= 0-99] [Manquant=*]
Statistiques [NP/ P]	[Valide=13 /-] [Non-valide=5345 /-]
Formulation de la question	Part de la production réservée à la consommation humaine (A la date de l'enquête)?
# M47_13: M47 - Part de la production réservée à la consommation humaine - Bissap	
Information	[Type= continue] [Format=numeric] [Gamme= 0-99] [Manquant=*]
Statistiques [NP/ P]	[Valide=98 /-] [Non-valide=5260 /-]
Formulation de la question	Part de la production réservée à la consommation humaine (A la date de l'enquête)?
# M47_14: M47 - Part de la production réservée à la consommation humaine - Diakhatou	
Information	[Type= continue] [Format=numeric] [Gamme= 0-99] [Manquant=*]
Statistiques [NP/ P]	[Valide=27 /-] [Non-valide=5331 /-]
Formulation de la question	Part de la production réservée à la consommation humaine (A la date de l'enquête)?
# M47_15: M47 - Part de la production réservée à la consommation humaine - Gombo	
Information	[Type= continue] [Format=numeric] [Gamme= 1-99] [Manquant=*]
Statistiques [NP/ P]	[Valide=72 /-] [Non-valide=5286 /-]
Formulation de la question	Part de la production réservée à la consommation humaine (A la date de l'enquête)?
# M47_16: M47 - Part de la production réservée à la consommation humaine - Manioc	
Information	[Type= continue] [Format=numeric] [Gamme= 0-99] [Manquant=*]
Statistiques [NP/ P]	[Valide=27 /-] [Non-valide=5331 /-]
Formulation de la question	Part de la production réservée à la consommation humaine (A la date de l'enquête)?
# M47_17: M47 - Part de la production réservée à la consommation humaine - Pastèque	
Information	[Type= continue] [Format=numeric] [Gamme= 0-99] [Manquant=*]
Statistiques [NP/ P]	[Valide=92 /-] [Non-valide=5266 /-]
Formulation de la question	Part de la production réservée à la consommation humaine (A la date de l'enquête)?
# M47_18: M47 - Part de la production réservée à la consommation humaine - Patate douce	
Information	[Type= continue] [Format=numeric] [Gamme= 0-80] [Manquant=*]
Statistiques [NP/ P]	[Valide=65 /-] [Non-valide=5293 /-]
Formulation de la question	Part de la production réservée à la consommation humaine (A la date de l'enquête)?

# M47_19: M47 - Part de la production réservée à la consommation humaine - Sésame	
Information	[Type= continue] [Format=numeric] [Gamme= 0-90] [Manquant=*]
Statistiques [NP/ P]	[Valide=114 /-] [Non-valide=5244 /-]
Formulation de la question	Part de la production réservée à la consommation humaine (A la date de l'enquête)?
# M47_20: M47 - Part de la production réservée à la consommation humaine - Tomate	
Information	[Type= continue] [Format=numeric] [Gamme= 5-90] [Manquant=*]
Statistiques [NP/ P]	[Valide=21 /-] [Non-valide=5337 /-]
Formulation de la question	Part de la production réservée à la consommation humaine (A la date de l'enquête)?
# M47_21: M47 - Part de la production réservée à la consommation humaine - Vouandzou	
Information	[Type= continue] [Format=numeric] [Gamme= 50-95] [Manquant=*]
Statistiques [NP/ P]	[Valide=4 /-] [Non-valide=5354 /-]
Formulation de la question	Part de la production réservée à la consommation humaine (A la date de l'enquête)?
# M48_1: M48 - Part de la production transformée et vendue - Arachide	
Information	[Type= continue] [Format=numeric] [Gamme= 0-98] [Manquant=*]
Statistiques [NP/ P]	[Valide=2804 /-] [Non-valide=2554 /-] [Moyenne=5.697 /-] [Ecart type=12.987 /-]
Formulation de la question	Part de la production transformée et vendue (A la date de l'enquête)?

# M48_2: M48 - Part de la production transformée et vendue - Fanes d'arachide	
Information	[Type= continue] [Format=numeric] [Gamme= 0-99] [Manquant=*]
Statistiques [NP/ P]	[Valide=2784 /-] [Non-valide=2574 /-] [Moyenne=5.872 /-] [Ecart type=14.943 /-]
Formulation de la question	Part de la production transformée et vendue (A la date de l'enquête)?
# M48_3: M48 - Part de la production transformée et vendue - Niébé	
Information	[Type= continue] [Format=numeric] [Gamme= 0-60] [Manquant=*]
Statistiques [NP/ P]	[Valide=755 /-] [Non-valide=4603 /-] [Moyenne=3.118 /-] [Ecart type=8.746 /-]
Formulation de la question	Part de la production transformée et vendue (A la date de l'enquête)?
# M48_4: M48 - Part de la production transformée et vendue - Fanes de Niébé	
Information	[Type= continue] [Format=numeric] [Gamme= 0-98] [Manquant=*]
Statistiques [NP/ P]	[Valide=802 /-] [Non-valide=4556 /-] [Moyenne=8.869 /-] [Ecart type=22.024 /-]
Formulation de la question	Part de la production transformée et vendue (A la date de l'enquête)?
# M48_5: M48 - Part de la production transformée et vendue - Riz paddy	
Information	[Type= continue] [Format=numeric] [Gamme= 0-90] [Manquant=*]
Statistiques [NP/ P]	[Valide=675 /-] [Non-valide=4683 /-] [Moyenne=5.237 /-] [Ecart type=18.357 /-]
Formulation de la question	Part de la production transformée et vendue (A la date de l'enquête)?
# M48_6: M48 - Part de la production transformée et vendue - Paille de riz paddy	
Information	[Type= continue] [Format=numeric] [Gamme= 0-90] [Manquant=*]
Statistiques [NP/ P]	[Valide=654 /-] [Non-valide=4704 /-] [Moyenne=4.988 /-] [Ecart type=15.782 /-]
Formulation de la question	Part de la production transformée et vendue (A la date de l'enquête)?
# M48_7: M48 - Part de la production transformée et vendue - Son de riz	
Information	[Type= continue] [Format=numeric] [Gamme= 0-99] [Manquant=*]
Statistiques [NP/ P]	[Valide=627 /-] [Non-valide=4731 /-] [Moyenne=4.014 /-] [Ecart type=12.833 /-]
Formulation de la question	Part de la production transformée et vendue (A la date de l'enquête)?
# M48_8: M48 - Part de la production transformée et vendue - Mil	
Information	[Type= continue] [Format=numeric] [Gamme= 0-60] [Manquant=*]
Statistiques [NP/ P]	[Valide=2196 /-] [Non-valide=3162 /-] [Moyenne=3.443 /-] [Ecart type=8.7 /-]
Formulation de la question	Part de la production transformée et vendue (A la date de l'enquête)?
# M48_9: M48 - Part de la production transformée et vendue - Maïs	
Information	[Type= continue] [Format=numeric] [Gamme= 0-89] [Manquant=*]
Statistiques [NP/ P]	[Valide=1272 /-] [Non-valide=4086 /-] [Moyenne=3.169 /-] [Ecart type=8.483 /-]
Formulation de la question	Part de la production transformée et vendue (A la date de l'enquête)?
# M48_10: M48 - Part de la production transformée et vendue - Sorgho	
Information	[Type= continue] [Format=numeric] [Gamme= 0-82] [Manquant=*]
Statistiques [NP/ P]	[Valide=531 /-] [Non-valide=4827 /-] [Moyenne=3.139 /-] [Ecart type=9.089 /-]
Formulation de la question	Part de la production transformée et vendue (A la date de l'enquête)?
# M48_11: M48 - Part de la production transformée et vendue - Fonio	
Information	[Type= continue] [Format=numeric] [Gamme= 0-35] [Manquant=*]
Statistiques [NP/ P]	[Valide=47 /-] [Non-valide=5311 /-] [Moyenne=4.17 /-] [Ecart type=8.504 /-]
Formulation de la question	Part de la production transformée et vendue (A la date de l'enquête)?

# M48_12: M48 - Part de la production transformée et vendue - Béréf	
Information	[Type= continue] [Format=numeric] [Gamme= 0-50] [Manquant=*]
Statistiques [NP/ P]	[Valide=13 /-] [Non-valide=5345 /-] [Moyenne=10.769 /-] [Ecart type=16.564 /-]
Formulation de la question	Part de la production transformée et vendue (A la date de l'enquête)?
# M48_13: M48 - Part de la production transformée et vendue - Bissap	
Information	[Type= continue] [Format=numeric] [Gamme= 0-99] [Manquant=*]
Statistiques [NP/ P]	[Valide=98 /-] [Non-valide=5260 /-] [Moyenne=10.776 /-] [Ecart type=22.455 /-]
Formulation de la question	Part de la production transformée et vendue (A la date de l'enquête)?
# M49_1: M49 - Part de la production réservée au don et Zakat - Arachide	
Information	[Type= continue] [Format=numeric] [Gamme= 0-44] [Manquant=*]
Statistiques [NP/ P]	[Valide=2804 /-] [Non-valide=2554 /-] [Moyenne=6.905 /-] [Ecart type=4.5 /-]
Formulation de la question	Part de la production réservée au don et Zakat (A la date de l'enquête)?
# M49_2: M49 - Part de la production réservée au don et Zakat - Fanes d'arachide	
Information	[Type= continue] [Format=numeric] [Gamme= 0-99] [Manquant=*]
Statistiques [NP/ P]	[Valide=2784 /-] [Non-valide=2574 /-] [Moyenne=5.004 /-] [Ecart type=9.293 /-]
Formulation de la question	Part de la production réservée au don et Zakat (A la date de l'enquête)?
# M49_3: M49 - Part de la production réservée au don et Zakat - Niébé	
Information	[Type= continue] [Format=numeric] [Gamme= 0-30] [Manquant=*]
Statistiques [NP/ P]	[Valide=755 /-] [Non-valide=4603 /-] [Moyenne=6.237 /-] [Ecart type=5.064 /-]
Formulation de la question	Part de la production réservée au don et Zakat (A la date de l'enquête)?
# M49_4: M49 - Part de la production réservée au don et Zakat - Fanes de Niébé	
Information	[Type= continue] [Format=numeric] [Gamme= 0-99] [Manquant=*]
Statistiques [NP/ P]	[Valide=802 /-] [Non-valide=4556 /-] [Moyenne=5.022 /-] [Ecart type=11.441 /-]
Formulation de la question	Part de la production réservée au don et Zakat (A la date de l'enquête)?
# M49_5: M49 - Part de la production réservée au don et Zakat - Riz paddy	
Information	[Type= continue] [Format=numeric] [Gamme= 0-50] [Manquant=*]
Statistiques [NP/ P]	[Valide=675 /-] [Non-valide=4683 /-] [Moyenne=6.28 /-] [Ecart type=4.834 /-]
Formulation de la question	Part de la production réservée au don et Zakat (A la date de l'enquête)?
# M49_6: M49 - Part de la production réservée au don et Zakat - Paille de riz paddy	
Information	[Type= continue] [Format=numeric] [Gamme= 0-99] [Manquant=*]
Statistiques [NP/ P]	[Valide=654 /-] [Non-valide=4704 /-] [Moyenne=10.098 /-] [Ecart type=24.227 /-]
Formulation de la question	Part de la production réservée au don et Zakat (A la date de l'enquête)?
# M49_7: M49 - Part de la production réservée au don et Zakat - Son de riz	
Information	[Type= continue] [Format=numeric] [Gamme= 0-99] [Manquant=*]
Statistiques [NP/ P]	[Valide=627 /-] [Non-valide=4731 /-] [Moyenne=7.233 /-] [Ecart type=18.319 /-]
Formulation de la question	Part de la production réservée au don et Zakat (A la date de l'enquête)?
# M49_8: M49 - Part de la production réservée au don et Zakat - Mil	
Information	[Type= continue] [Format=numeric] [Gamme= 0-30] [Manquant=*]
Statistiques [NP/ P]	[Valide=2196 /-] [Non-valide=3162 /-] [Moyenne=8.301 /-] [Ecart type=4.862 /-]
Formulation de la question	Part de la production réservée au don et Zakat (A la date de l'enquête)?

# M49_9: M49 - Part de la production réservée au don et Zakat - Maïs	
Information	[Type= continue] [Format=numeric] [Gamme= 0-30] [Manquant=*]
Statistiques [NP/ P]	[Valide=1272 /-] [Non-valide=4086 /-] [Moyenne=7.094 /-] [Ecart type=4.504 /-]
Formulation de la question	Part de la production réservée au don et Zakat (A la date de l'enquête)?
# M49_10: M49 - Part de la production réservée au don et Zakat - Sorgho	
Information	[Type= continue] [Format=numeric] [Gamme= 0-87] [Manquant=*]
Statistiques [NP/ P]	[Valide=526 /-] [Non-valide=4832 /-] [Moyenne=7.221 /-] [Ecart type=5.905 /-]
Formulation de la question	Part de la production réservée au don et Zakat (A la date de l'enquête)?
# M49_11: M49 - Part de la production réservée au don et Zakat - Fonio	
Information	[Type= continue] [Format=numeric] [Gamme= 0-15] [Manquant=*]
Statistiques [NP/ P]	[Valide=46 /-] [Non-valide=5312 /-] [Moyenne=4.87 /-] [Ecart type=4.631 /-]
Formulation de la question	Part de la production réservée au don et Zakat (A la date de l'enquête)?
# M50_1: M50 - Part de la production réservée à la consommation animale - Arachide	
Information	[Type= continue] [Format=numeric] [Gamme= 0-99] [Manquant=*]
Statistiques [NP/ P]	[Valide=2804 /-] [Non-valide=2554 /-] [Moyenne=1.613 /-] [Ecart type=6.159 /-]
Formulation de la question	Partie de la production réservée à la consommation animale (A la date de l'enquête)?
# M50_2: M50 - Part de la production réservée à la consommation animale - Fanes d'arachide	
Information	[Type= continue] [Format=numeric] [Gamme= 0-99] [Manquant=*]
Statistiques [NP/ P]	[Valide=2784 /-] [Non-valide=2574 /-] [Moyenne=65.841 /-] [Ecart type=33.344 /-]
Formulation de la question	Partie de la production réservée à la consommation animale (A la date de l'enquête)?
# M50_3: M50 - Part de la production réservée à la consommation animale - Niébé	
Information	[Type= continue] [Format=numeric] [Gamme= 0-99] [Manquant=*]
Statistiques [NP/ P]	[Valide=755 /-] [Non-valide=4603 /-] [Moyenne=4.224 /-] [Ecart type=13.265 /-]
Formulation de la question	Partie de la production réservée à la consommation animale (A la date de l'enquête)?
# M50_4: M50 - Part de la production réservée à la consommation animale - Fanes de Niébé	
Information	[Type= continue] [Format=numeric] [Gamme= 0-99] [Manquant=*]
Statistiques [NP/ P]	[Valide=802 /-] [Non-valide=4556 /-] [Moyenne=68.854 /-] [Ecart type=35.65 /-]
Formulation de la question	Partie de la production réservée à la consommation animale (A la date de l'enquête)?
# M50_5: M50 - Part de la production réservée à la consommation animale - Riz paddy	
Information	[Type= continue] [Format=numeric] [Gamme= 0-90] [Manquant=*]
Statistiques [NP/ P]	[Valide=675 /-] [Non-valide=4683 /-] [Moyenne=2.693 /-] [Ecart type=6.633 /-]
Formulation de la question	Partie de la production réservée à la consommation animale (A la date de l'enquête)?
# M50_6: M50 - Part de la production réservée à la consommation animale - Paille de riz paddy	
Information	[Type= continue] [Format=numeric] [Gamme= 0-100] [Manquant=*]
Statistiques [NP/ P]	[Valide=654 /-] [Non-valide=4704 /-] [Moyenne=69.135 /-] [Ecart type=38.182 /-]
Formulation de la question	Partie de la production réservée à la consommation animale (A la date de l'enquête)?
# M50_7: M50 - Part de la production réservée à la consommation animale - Son de riz	
Information	[Type= continue] [Format=numeric] [Gamme= 0-99] [Manquant=*]
Statistiques [NP/ P]	[Valide=627 /-] [Non-valide=4731 /-] [Moyenne=75.831 /-] [Ecart type=33.089 /-]
Formulation de la question	Partie de la production réservée à la consommation animale (A la date de l'enquête)?

# M50_8: M50 - Part de la production réservée à la consommation animale - Mil			
Information	[Type= continue] [Format=numeric] [Gamme= 0-99] [Manquant=*]		
Statistiques [NP/ P]	[Valide=2196 /-] [Non-valide=3162 /-] [Moyenne=4.925 /-] [Ecart type=9.156 /-]		
Formulation de la question	Partie de la production réservée à la consommation animale (A la date de l'enquête)?		
# M50_9: M50 - Part de la production réservée à la consommation animale - Maïs			
Information	[Type= continue] [Format=numeric] [Gamme= 0-99] [Manquant=*]		
Statistiques [NP/ P]	[Valide=1272 /-] [Non-valide=4086 /-] [Moyenne=2.32 /-] [Ecart type=6.291 /-]		
Formulation de la question	Partie de la production réservée à la consommation animale (A la date de l'enquête)?		
# M50_10: M50 - Part de la production réservée à la consommation animale - Sorgho			
Information	[Type= continue] [Format=numeric] [Gamme= 0-99] [Manquant=*]		
Statistiques [NP/ P]	[Valide=526 /-] [Non-valide=4832 /-] [Moyenne=8.16 /-] [Ecart type=15.43 /-]		
Formulation de la question	Partie de la production réservée à la consommation animale (A la date de l'enquête)?		
# M51_1: M51 - Dépenses totales sur les cultures - Semences et plants (en FCFA)			
Information	[Type= continue] [Format=numeric] [Gamme= 0-880000] [Manquant=*]		
Statistiques [NP/ P]	[Valide=4286 /-] [Non-valide=1072 /-] [Moyenne=27978.368 /-] [Ecart type=59988.496 /-]		
Formulation de la question	Quelles sont les dépenses totales sur les cultures (en FCFA)?		
# M51_2: M51 - Dépenses totales sur les cultures - Fertilisants (en FCFA)			
Information	[Type= continue] [Format=numeric] [Gamme= 0-750000] [Manquant=*]		
Statistiques [NP/ P]	[Valide=4286 /-] [Non-valide=1072 /-] [Moyenne=12565.638 /-] [Ecart type=38072.542 /-]		
Formulation de la question	Quelles sont les dépenses totales sur les cultures (en FCFA)?		
# M51_3: M51 - Dépenses totales sur les cultures - Produits phytopharmaceutiques (en FCFA)			
Information	[Type= continue] [Format=numeric] [Gamme= 0-888885] [Manquant=*]		
Statistiques [NP/ P]	[Valide=4284 /-] [Non-valide=1074 /-] [Moyenne=3199.782 /-] [Ecart type=20019.842 /-]		
Formulation de la question	Quelles sont les dépenses totales sur les cultures (en FCFA)?		
# M51_4: M51 - Dépenses totales sur les cultures - Autres dépenses pour les cultures (en FCFA)			
Information	[Type= continue] [Format=numeric] [Gamme= 0-952000] [Manquant=*]		
Statistiques [NP/ P]	[Valide=4294 /-] [Non-valide=1064 /-] [Moyenne=9972.968 /-] [Ecart type=30590.113 /-]		
Formulation de la question	Quelles sont les dépenses totales sur les cultures (en FCFA)?		
# M52_1: M52 - Semences et plants : Comparées année précédente, comment qualifier?			
Information	[Type= discrète] [Format=numeric] [Gamme= 1-3] [Manquant=*]		
Statistiques [NP/ P]	[Valide=4286 /-] [Non-valide=1072 /-]		
Formulation de la question	Comparées à celles de l'année précédente, comment qualifieriez-vous ces dépenses ?		
Valeur	Libellé	Enreg.	Pourcentage
1	Plus élevées	761	<div></div> 17.8%
2	Moins élevées	1322	<div></div> 30.8%
3	Similaires	2203	<div></div> 51.4%
Sysmiss		1072	
Avertissement: Ces chiffres indiquent le nombre de cas identifiés dans le fichier de données. Ils ne peuvent pas être interprétés comme étant représentatifs de la population concernée.			
# M52_2: M52 - Fertilisants : Comparées année précédente, comment qualifier?			
Information	[Type= discrète] [Format=numeric] [Gamme= 1-3] [Manquant=*]		
Statistiques [NP/ P]	[Valide=4286 /-] [Non-valide=1072 /-]		

# M52_2: M52 - Fertilisants : Comparées année précédente, comment qualifier?			
Formulation de la question		Comparées à celles de l'année précédente, comment qualifieriez-vous ces dépenses ?	
Valeur	Libellé	Enreg.	Pourcentage
1	Plus élevées	331	<div><div></div></div> 7.7%
2	Moins élevées	1168	<div><div></div></div> 27.3%
3	Similaires	2787	<div><div></div></div> 65.0%
Sysmiss		1072	
Avertissement: Ces chiffres indiquent le nombre de cas identifiés dans le fichier de données. Ils ne peuvent pas être interprétés comme étant représentatifs de la population concernée.			
# M52_3: M52 - Produits phytopharmaceutiques : Comparées année précédente, comment qualifier?			
Information		[Type= discrète] [Format=numeric] [Gamme= 1-3] [Manquant=*]	
Statistiques [NP/ P]		[Valide=4284 /-] [Non-valide=1074 /-]	
Formulation de la question		Comparées à celles de l'année précédente, comment qualifieriez-vous ces dépenses ?	
Valeur	Libellé	Enreg.	Pourcentage
1	Plus élevées	241	<div><div></div></div> 5.6%
2	Moins élevées	995	<div><div></div></div> 23.2%
3	Similaires	3048	<div><div></div></div> 71.1%
Sysmiss		1074	
Avertissement: Ces chiffres indiquent le nombre de cas identifiés dans le fichier de données. Ils ne peuvent pas être interprétés comme étant représentatifs de la population concernée.			
# M52_4: M52 - Autres dépenses pour les cultures : Comparées année précédente, comment qualifier?			
Information		[Type= discrète] [Format=numeric] [Gamme= 1-3] [Manquant=*]	
Statistiques [NP/ P]		[Valide=4284 /-] [Non-valide=1074 /-]	
Formulation de la question		Comparées à celles de l'année précédente, comment qualifieriez-vous ces dépenses ?	
Valeur	Libellé	Enreg.	Pourcentage
1	Plus élevées	352	<div><div></div></div> 8.2%
2	Moins élevées	1095	<div><div></div></div> 25.6%
3	Similaires	2837	<div><div></div></div> 66.2%
Sysmiss		1074	
Avertissement: Ces chiffres indiquent le nombre de cas identifiés dans le fichier de données. Ils ne peuvent pas être interprétés comme étant représentatifs de la population concernée.			
# M53_1_1: M53 - nombre de bovins mâles exotiques - présent(e)s			
Information		[Type= continue] [Format=numeric] [Gamme= 0-24] [Manquant=*]	
Statistiques [NP/ P]		[Valide=5251 /-] [Non-valide=107 /-] [Moyenne=0.0528 /-] [Ecart type=0.727 /-]	
Formulation de la question		Nombre de têtes présentes rattaché au ménage?	
# M53_1_2: M53_1_2 - nombre de bovins mâles metisses - présent(e)s			
Information		[Type= continue] [Format=numeric] [Gamme= 0-5] [Manquant=*]	
Statistiques [NP/ P]		[Valide=5251 /-] [Non-valide=107 /-] [Moyenne=0.0249 /-] [Ecart type=0.256 /-]	
Formulation de la question		Nombre de têtes présentes rattaché au ménage?	
# M53_1_3: M53_1_3 - nombre de bovins mâles locales - présent(e)s			
Information		[Type= continue] [Format=numeric] [Gamme= 0-350] [Manquant=*]	
Statistiques [NP/ P]		[Valide=5251 /-] [Non-valide=107 /-] [Moyenne=1.285 /-] [Ecart type=7.144 /-]	
Formulation de la question		Nombre de têtes présentes rattaché au ménage?	
# M53_1_4: M53_1_4 - nombre de bovins femelles exotiques - présent(e)s			
Information		[Type= continue] [Format=numeric] [Gamme= 0-9] [Manquant=*]	

# M53_1_4: M53_1_4 - nombre de bovins femelles exotiques - présent(e)s	
Statistiques [NP/ P]	[Valide=5251 /-] [Non-valide=107 /-] [Moyenne=0.0103 /-] [Ecart type=0.204 /-]
Formulation de la question	Nombre de têtes présentes rattaché au ménage?
# M53_2_4: M53_2_4 - nombre de bovins femelles exotiques - en transhumance	
Information	[Type= continue] [Format=numeric] [Gamme= 0-41] [Manquant=*]
Statistiques [NP/ P]	[Valide=5356 /-] [Non-valide=2 /-] [Moyenne=0.0215 /-] [Ecart type=0.647 /-]
Formulation de la question	Nombre de têtes en transhumance rattaché au ménage?
# M53_1_5: M53_1_5 - nombre de bovins femelles metisses - présent(e)s	
Information	[Type= continue] [Format=numeric] [Gamme= 0-100] [Manquant=*]
Statistiques [NP/ P]	[Valide=5251 /-] [Non-valide=107 /-] [Moyenne=0.0375 /-] [Ecart type=1.417 /-]
Formulation de la question	Nombre de têtes présentes rattaché au ménage?
# M53_1_6: M53_1_6 - nombre de bovins femelles locales - présent(e)s	
Information	[Type= continue] [Format=numeric] [Gamme= 0-220] [Manquant=*]
Statistiques [NP/ P]	[Valide=5251 /-] [Non-valide=107 /-] [Moyenne=2.02 /-] [Ecart type=7.974 /-]
Formulation de la question	Nombre de têtes présentes rattaché au ménage?
# M53_2_6: M53_2_6 - nombre de bovins femelles locales - en transhumance	
Information	[Type= continue] [Format=numeric] [Gamme= 0-88] [Manquant=*]
Statistiques [NP/ P]	[Valide=5356 /-] [Non-valide=2 /-] [Moyenne=0.387 /-] [Ecart type=3.451 /-]
Formulation de la question	Nombre de têtes en transhumance rattaché au ménage?
# M53_1_7: M53 - nombre de bovins mâles sexotiques - présent(e)s	
Information	[Type= continue] [Format=numeric] [Gamme= 0-20] [Manquant=*]
Statistiques [NP/ P]	[Valide=5251 /-] [Non-valide=107 /-] [Moyenne=0.0126 /-] [Ecart type=0.312 /-]
Formulation de la question	Nombre de têtes présentes rattaché au ménage?

# M53_1_8: M53 - nombre de bovins mâles metisses - présent(e)s	
Information	[Type= continue] [Format=numeric] [Gamme= 0-40] [Manquant=*]
Statistiques [NP/ P]	[Valide=5251 /-] [Non-valide=107 /-] [Moyenne=0.0381 /-] [Ecart type=0.701 /-]
Formulation de la question	Nombre de têtes présentes rattaché au ménage?
# M53_1_9: M53 - nombre de bovins mâles locales - présent(e)s	
Information	[Type= continue] [Format=numeric] [Gamme= 0-210] [Manquant=*]
Statistiques [NP/ P]	[Valide=5251 /-] [Non-valide=107 /-] [Moyenne=1.516 /-] [Ecart type=6.339 /-]
Formulation de la question	Nombre de têtes présentes rattaché au ménage?
# M53_1_10: M53 - nombre de bovins femelles exotiques - présent(e)s	
Information	[Type= continue] [Format=numeric] [Gamme= 0-11] [Manquant=*]
Statistiques [NP/ P]	[Valide=5276 /-] [Non-valide=82 /-] [Moyenne=0.0116 /-] [Ecart type=0.219 /-]
Formulation de la question	Nombre de têtes présentes rattaché au ménage?
# M53_2_10: M53_2_10 - nombre de bovins femelles exotiques - en transhumance	
Information	[Type= continue] [Format=numeric] [Gamme= 0-30] [Manquant=*]
Statistiques [NP/ P]	[Valide=5356 /-] [Non-valide=2 /-] [Moyenne=0.0138 /-] [Ecart type=0.481 /-]
Formulation de la question	Nombre de têtes en transhumance rattaché au ménage?
# M53_1_11: M53_1_11 - nombre de bovins femelles metisses - présent(e)s	
Information	[Type= continue] [Format=numeric] [Gamme= 0-20] [Manquant=*]
Statistiques [NP/ P]	[Valide=5272 /-] [Non-valide=86 /-] [Moyenne=0.0326 /-] [Ecart type=0.528 /-]
Formulation de la question	Nombre de têtes présentes rattaché au ménage?
# M53_1_12: M53_1_12 - nombre de bovins femelles locales - présent(e)s	
Information	[Type= continue] [Format=numeric] [Gamme= 0-100] [Manquant=*]
Statistiques [NP/ P]	[Valide=5253 /-] [Non-valide=105 /-] [Moyenne=2.641 /-] [Ecart type=7.654 /-]
Formulation de la question	Nombre de têtes présentes rattaché au ménage?
# M53_2_12: M53_2_12 - nombre de bovins femelles locales - en transhumance	
Information	[Type= continue] [Format=numeric] [Gamme= 0-95] [Manquant=*]
Statistiques [NP/ P]	[Valide=5353 /-] [Non-valide=5 /-] [Moyenne=0.4 /-] [Ecart type=3.373 /-]
Formulation de la question	Nombre de têtes en transhumance rattaché au ménage?
# M53_1_16: M53 - nombre de caprins femelles exotiques - présent(e)s	
Information	[Type= continue] [Format=numeric] [Gamme= 0-20] [Manquant=*]
Statistiques [NP/ P]	[Valide=5344 /-] [Non-valide=14 /-] [Moyenne=0.0894 /-] [Ecart type=0.659 /-]
Formulation de la question	Nombre de têtes présentes rattaché au ménage?
# M53_2_16: M53 - nombre de caprins femelles exotiques - en transhumance	
Information	[Type= continue] [Format=numeric] [Gamme= 0-8] [Manquant=*]
Statistiques [NP/ P]	[Valide=5356 /-] [Non-valide=2 /-] [Moyenne=0.00504 /-] [Ecart type=0.168 /-]
Formulation de la question	Nombre de têtes en transhumance rattaché au ménage?
# M53_1_18: M53 - nombre de caprins femelles locales - présent(e)s	
Information	[Type= continue] [Format=numeric] [Gamme= 0-250] [Manquant=*]
Statistiques [NP/ P]	[Valide=5356 /-] [Non-valide=2 /-] [Moyenne=2.261 /-] [Ecart type=7.126 /-]
Formulation de la question	Nombre de têtes présentes rattaché au ménage?

# M53_2_18: M53 - nombre de caprins femelles locales - en transhumance	
Information	[Type= continue] [Format=numeric] [Gamme= 0-20] [Manquant=*]
Statistiques [NP/ P]	[Valide=5356 /-] [Non-valide=2 /-] [Moyenne=0.0939 /-] [Ecart type=0.912 /-]
Formulation de la question	Nombre de têtes en transhumance rattaché au ménage?
# M53_1_13: M53 - nombre de caprins mâles exotiques - présent(e)s	
Information	[Type= continue] [Format=numeric] [Gamme= 0-6] [Manquant=*]
Statistiques [NP/ P]	[Valide=5276 /-] [Non-valide=82 /-] [Moyenne=0.0102 /-] [Ecart type=0.167 /-]
Formulation de la question	Nombre de têtes présentes rattaché au ménage?
# M53_1_14: M53 - nombre de caprins mâles metisses - présent(e)s	
Information	[Type= continue] [Format=numeric] [Gamme= 0-20] [Manquant=*]
Statistiques [NP/ P]	[Valide=5344 /-] [Non-valide=14 /-] [Moyenne=0.0541 /-] [Ecart type=0.48 /-]
Formulation de la question	Nombre de têtes présentes rattaché au ménage?
# M53_1_15: M53 - nombre de caprins mâles locales - présent(e)s	
Information	[Type= continue] [Format=numeric] [Gamme= 0-150] [Manquant=*]
Statistiques [NP/ P]	[Valide=5344 /-] [Non-valide=14 /-] [Moyenne=1.167 /-] [Ecart type=4.737 /-]
Formulation de la question	Nombre de têtes présentes rattaché au ménage?
# M53_1_17: M53 - nombre de caprins femelles metisses - présent(e)s	
Information	[Type= continue] [Format=numeric] [Gamme= 0-6] [Manquant=*]
Statistiques [NP/ P]	[Valide=5344 /-] [Non-valide=14 /-] [Moyenne=0.0526 /-] [Ecart type=0.381 /-]
Formulation de la question	Nombre de têtes présentes rattaché au ménage?
# M53_1_19: M53 - nombre de porcins mâles exotiques - présent(e)s	
Information	[Type= continue] [Format=numeric] [Gamme= 0-15] [Manquant=*]
Statistiques [NP/ P]	[Valide=5356 /-] [Non-valide=2 /-] [Moyenne=0.0683 /-] [Ecart type=0.651 /-]
Formulation de la question	Nombre de têtes présentes rattaché au ménage?
# M53_1_20: M53 - nombre de porcins mâles metisses - présent(e)s	
Information	[Type= continue] [Format=numeric] [Gamme= 0-25] [Manquant=*]
Statistiques [NP/ P]	[Valide=5356 /-] [Non-valide=2 /-] [Moyenne=0.121 /-] [Ecart type=1.04 /-]
Formulation de la question	Nombre de têtes présentes rattaché au ménage?
# M53_1_21: M53 - nombre de porcins mâles locales - présent(e)s	
Information	[Type= continue] [Format=numeric] [Gamme= 0-0] [Manquant=*]
Statistiques [NP/ P]	[Valide=5356 /-] [Non-valide=2 /-] [Moyenne=0 /-] [Ecart type=0 /-]
Formulation de la question	Nombre de têtes présentes rattaché au ménage?
# M53_1_22: M53 - nombre de porcins femelles exotiques - présent(e)s	
Information	[Type= continue] [Format=numeric] [Gamme= 0-0] [Manquant=*]
Statistiques [NP/ P]	[Valide=5356 /-] [Non-valide=2 /-] [Moyenne=0 /-] [Ecart type=0 /-]
Formulation de la question	Nombre de têtes présentes rattaché au ménage?
# M53_1_23: M53 - nombre de porcins femelles metisses - présent(e)s	
Information	[Type= continue] [Format=numeric] [Gamme= 0-13] [Manquant=*]
Statistiques [NP/ P]	[Valide=5356 /-] [Non-valide=2 /-] [Moyenne=0.0101 /-] [Ecart type=0.233 /-]
Formulation de la question	Nombre de têtes présentes rattaché au ménage?

# M53_1_24: M53 - nombre de porcs femelles locales - présent(e)s	
Information	[Type= continue] [Format=numeric] [Gamme= 0-0] [Manquant=*]
Statistiques [NP/ P]	[Valide=5356 /-] [Non-valide=2 /-] [Moyenne=0 /-] [Ecart type=0 /-]
Formulation de la question	Nombre de têtes présentes rattaché au ménage?
# M53_1_25: M53 - nombre de equins mâles exotique - présent(e)s	
Information	[Type= continue] [Format=numeric] [Gamme= 0-3] [Manquant=*]
Statistiques [NP/ P]	[Valide=5356 /-] [Non-valide=2 /-] [Moyenne=0.00784 /-] [Ecart type=0.107 /-]
Formulation de la question	Nombre de têtes présentes rattaché au ménage?
# M53_1_26: M53 - nombre de equins mâles metisse - présent(e)s	
Information	[Type= continue] [Format=numeric] [Gamme= 0-5] [Manquant=*]
Statistiques [NP/ P]	[Valide=5356 /-] [Non-valide=2 /-] [Moyenne=0.0112 /-] [Ecart type=0.178 /-]
Formulation de la question	Nombre de têtes présentes rattaché au ménage?
# M53_1_27: M53 - nombre de equins mâles locale - présent(e)s	
Information	[Type= continue] [Format=numeric] [Gamme= 0-12] [Manquant=*]
Statistiques [NP/ P]	[Valide=5356 /-] [Non-valide=2 /-] [Moyenne=0.375 /-] [Ecart type=0.743 /-]
Formulation de la question	Nombre de têtes présentes rattaché au ménage?
# M53_1_28: M53 - nombre de equins femelle exotique - présent(e)s	
Information	[Type= continue] [Format=numeric] [Gamme= 0-5] [Manquant=*]
Statistiques [NP/ P]	[Valide=5356 /-] [Non-valide=2 /-] [Moyenne=0.00448 /-] [Ecart type=0.1 /-]
Formulation de la question	Nombre de têtes présentes rattaché au ménage?
# M53_1_29: M53 - nombre de equins femelle metisse - présent(e)s	
Information	[Type= continue] [Format=numeric] [Gamme= 0-10] [Manquant=*]
Statistiques [NP/ P]	[Valide=5356 /-] [Non-valide=2 /-] [Moyenne=0.0168 /-] [Ecart type=0.317 /-]
Formulation de la question	Nombre de têtes présentes rattaché au ménage?
# M53_1_30: M53 - nombre de equins femelle locale - présent(e)s	
Information	[Type= continue] [Format=numeric] [Gamme= 0-12] [Manquant=*]
Statistiques [NP/ P]	[Valide=5356 /-] [Non-valide=2 /-] [Moyenne=0.209 /-] [Ecart type=0.649 /-]
Formulation de la question	Nombre de têtes présentes rattaché au ménage?
# M53_1_31: M53 - nombre de asins mâles - présent(e)s	
Information	[Type= continue] [Format=numeric] [Gamme= 0-8] [Manquant=*]
Statistiques [NP/ P]	[Valide=5356 /-] [Non-valide=2 /-] [Moyenne=0.408 /-] [Ecart type=0.802 /-]
Formulation de la question	Nombre de têtes présentes rattaché au ménage?
# M53_1_32: M53 - nombre de asins femelle - présent(e)s	
Information	[Type= continue] [Format=numeric] [Gamme= 0-8] [Manquant=*]
Statistiques [NP/ P]	[Valide=5356 /-] [Non-valide=2 /-] [Moyenne=0.204 /-] [Ecart type=0.704 /-]
Formulation de la question	Nombre de têtes présentes rattaché au ménage?
# M53_1_33: M53 - nombre de camelins mâles - présent(e)s	
Information	[Type= continue] [Format=numeric] [Gamme= 0-5] [Manquant=*]
Statistiques [NP/ P]	[Valide=5356 /-] [Non-valide=2 /-] [Moyenne=0.0028 /-] [Ecart type=0.112 /-]
Formulation de la question	Nombre de têtes présentes rattaché au ménage?

# M53_1_34: M53 - nombre de camelins femelles - présent(e)s	
Information	[Type= continue] [Format=numeric] [Gamme= 0-6] [Manquant=*]
Statistiques [NP/ P]	[Valide=5356 /-] [Non-valide=2 /-] [Moyenne=0.00392 /-] [Ecart type=0.129 /-]
Formulation de la question	Nombre de têtes présentes rattaché au ménage?
# M53_1_35: M53 - nombre de poules - présent(e)s	
Information	[Type= continue] [Format=numeric] [Gamme= 1-100] [Manquant=*]
Statistiques [NP/ P]	[Valide=2222 /-] [Non-valide=3136 /-] [Moyenne=11.077 /-] [Ecart type=8.56 /-]
Formulation de la question	Nombre de têtes présentes rattaché au ménage?
# M53_1_36: M53 - nombre de pintade - présent(e)s	
Information	[Type= continue] [Format=numeric] [Gamme= 1-28] [Manquant=*]
Statistiques [NP/ P]	[Valide=78 /-] [Non-valide=5280 /-] [Moyenne=9.744 /-] [Ecart type=6.745 /-]
Formulation de la question	Nombre de têtes présentes rattaché au ménage?
# M53_1_37: M53 - nombre de dindon - présent(e)s	
Information	[Type= continue] [Format=numeric] [Gamme= 1-24] [Manquant=*]
Statistiques [NP/ P]	[Valide=37 /-] [Non-valide=5321 /-] [Moyenne=7.838 /-] [Ecart type=5.814 /-]
Formulation de la question	Nombre de têtes présentes rattaché au ménage?
# M53_1_38: M53 - nombre de canard - présent(e)s	
Information	[Type= continue] [Format=numeric] [Gamme= 1-44] [Manquant=*]
Statistiques [NP/ P]	[Valide=199 /-] [Non-valide=5159 /-] [Moyenne=8.839 /-] [Ecart type=7.328 /-]
Formulation de la question	Nombre de têtes présentes rattaché au ménage?
# M53_1_39: M53 - nombre de lapin - présent(e)s	
Information	[Type= continue] [Format=numeric] [Gamme= 1-12] [Manquant=*]
Statistiques [NP/ P]	[Valide=8 /-] [Non-valide=5350 /-] [Moyenne=5.25 /-] [Ecart type=3.77 /-]
Formulation de la question	Nombre de têtes présentes rattaché au ménage?
# M53_1_40: M53 - nombre de ruches d'abeilles - présent(e)s	
Information	[Type= continue] [Format=numeric] [Gamme= 1-1] [Manquant=*]
Statistiques [NP/ P]	[Valide=2 /-] [Non-valide=5356 /-] [Moyenne=1 /-] [Ecart type=0 /-]
Formulation de la question	Nombre de têtes présentes rattaché au ménage?
# M53_2_1: M53 - nombre de bovins mâles exotiques - en transhumance	
Information	[Type= continue] [Format=numeric] [Gamme= 0-25] [Manquant=*]
Statistiques [NP/ P]	[Valide=5356 /-] [Non-valide=2 /-] [Moyenne=0.011 /-] [Ecart type=0.375 /-]
Formulation de la question	Nombre de têtes en transhumance rattaché au ménage?
# M53_2_2: M53_2_2 - nombre de bovins mâles metisses - en transhumance	
Information	[Type= continue] [Format=numeric] [Gamme= 0-4] [Manquant=*]
Statistiques [NP/ P]	[Valide=5356 /-] [Non-valide=2 /-] [Moyenne=0.00112 /-] [Ecart type=0.058 /-]
Formulation de la question	Nombre de têtes en transhumance rattaché au ménage?
# M53_2_3: M53_2_3 - nombre de bovins mâles locales - en transhumance	
Information	[Type= continue] [Format=numeric] [Gamme= 0-30] [Manquant=*]
Statistiques [NP/ P]	[Valide=5356 /-] [Non-valide=2 /-] [Moyenne=0.14 /-] [Ecart type=1.137 /-]
Formulation de la question	Nombre de têtes en transhumance rattaché au ménage?

# M53_2_5: M53_2_5 - nombre de bovins femelles metisses - en transhumance	
Information	[Type= continue] [Format=numeric] [Gamme= 0-13] [Manquant=*]
Statistiques [NP/ P]	[Valide=5356 /-] [Non-valide=2 /-] [Moyenne=0.00803 /-] [Ecart type=0.266 /-]
Formulation de la question	Nombre de têtes en transhumance rattaché au ménage?
# M53_2_7: M53_2_7 - nombre de bovins mâles sexotiques - en transhumance	
Information	[Type= continue] [Format=numeric] [Gamme= 0-14] [Manquant=*]
Statistiques [NP/ P]	[Valide=5356 /-] [Non-valide=2 /-] [Moyenne=0.0144 /-] [Ecart type=0.257 /-]
Formulation de la question	Nombre de têtes en transhumance rattaché au ménage?
# M53_2_8: M53_2_8 - nombre de bovins mâles metisses - en transhumance	
Information	[Type= continue] [Format=numeric] [Gamme= 0-12] [Manquant=*]
Statistiques [NP/ P]	[Valide=5356 /-] [Non-valide=2 /-] [Moyenne=0.0131 /-] [Ecart type=0.224 /-]
Formulation de la question	Nombre de têtes en transhumance rattaché au ménage?
# M53_2_9: M53_2_9 - nombre de bovins mâles locales - en transhumance	
Information	[Type= continue] [Format=numeric] [Gamme= 0-60] [Manquant=*]
Statistiques [NP/ P]	[Valide=5356 /-] [Non-valide=2 /-] [Moyenne=0.147 /-] [Ecart type=1.513 /-]
Formulation de la question	Nombre de têtes en transhumance rattaché au ménage?
# M53_2_11: M53_2_11 - nombre de bovins femelles metisses - en transhumance	
Information	[Type= continue] [Format=numeric] [Gamme= 0-11] [Manquant=*]
Statistiques [NP/ P]	[Valide=5356 /-] [Non-valide=2 /-] [Moyenne=0.00392 /-] [Ecart type=0.171 /-]
Formulation de la question	Nombre de têtes en transhumance rattaché au ménage?
# M53_2_13: M53 - nombre de caprins mâles exotiques - en transhumance	
Information	[Type= continue] [Format=numeric] [Gamme= 0-10] [Manquant=*]
Statistiques [NP/ P]	[Valide=5356 /-] [Non-valide=2 /-] [Moyenne=0.00579 /-] [Ecart type=0.195 /-]
Formulation de la question	Nombre de têtes en transhumance rattaché au ménage?
# M53_2_14: M53 - nombre de caprins mâles metisses - en transhumance	
Information	[Type= continue] [Format=numeric] [Gamme= 0-16] [Manquant=*]
Statistiques [NP/ P]	[Valide=5356 /-] [Non-valide=2 /-] [Moyenne=0.00728 /-] [Ecart type=0.304 /-]
Formulation de la question	Nombre de têtes en transhumance rattaché au ménage?
# M53_2_15: M53 - nombre de caprins mâles locales - en transhumance	
Information	[Type= continue] [Format=numeric] [Gamme= 0-25] [Manquant=*]
Statistiques [NP/ P]	[Valide=5356 /-] [Non-valide=2 /-] [Moyenne=0.0745 /-] [Ecart type=0.777 /-]
Formulation de la question	Nombre de têtes en transhumance rattaché au ménage?
# M53_2_17: M53 - nombre de caprins femelles metisses - en transhumance	
Information	[Type= continue] [Format=numeric] [Gamme= 0-18] [Manquant=*]
Statistiques [NP/ P]	[Valide=5356 /-] [Non-valide=2 /-] [Moyenne=0.00765 /-] [Ecart type=0.302 /-]
Formulation de la question	Nombre de têtes en transhumance rattaché au ménage?
# M53_2_19: M53 - nombre de porcins mâles exotiques - en transhumance	
Information	[Type= continue] [Format=numeric] [Gamme= 0-0] [Manquant=*]
Statistiques [NP/ P]	[Valide=5356 /-] [Non-valide=2 /-] [Moyenne=0 /-] [Ecart type=0 /-]
Formulation de la question	Nombre de têtes en transhumance rattaché au ménage?

# M53_2_20: M53 - nombre de porcs mâles metisses - en transhumance	
Information	[Type= continue] [Format=numeric] [Gamme= 0-2] [Manquant=*]
Statistiques [NP/ P]	[Valide=5356 /-] [Non-valide=2 /-] [Moyenne=0.000373 /-] [Ecart type=0.0273 /-]
Formulation de la question	Nombre de têtes en transhumance rattaché au ménage?
# M53_2_21: M53 - nombre de porcs mâles locales - en transhumance	
Information	[Type= continue] [Format=numeric] [Gamme= 0-0] [Manquant=*]
Statistiques [NP/ P]	[Valide=5356 /-] [Non-valide=2 /-] [Moyenne=0 /-] [Ecart type=0 /-]
Formulation de la question	Nombre de têtes en transhumance rattaché au ménage?
# M53_2_22: M53 - nombre de porcs femelles exotiques - en transhumance	
Information	[Type= continue] [Format=numeric] [Gamme= 0-0] [Manquant=*]
Statistiques [NP/ P]	[Valide=5356 /-] [Non-valide=2 /-] [Moyenne=0 /-] [Ecart type=0 /-]
Formulation de la question	Nombre de têtes en transhumance rattaché au ménage?
# M53_2_23: M53 - nombre de porcs femelles metisses - en transhumance	
Information	[Type= continue] [Format=numeric] [Gamme= 0-0] [Manquant=*]
Statistiques [NP/ P]	[Valide=5356 /-] [Non-valide=2 /-] [Moyenne=0 /-] [Ecart type=0 /-]
Formulation de la question	Nombre de têtes en transhumance rattaché au ménage?
# M53_2_24: M53 - nombre de porcs femelles locales - en transhumance	
Information	[Type= continue] [Format=numeric] [Gamme= 0-0] [Manquant=*]
Statistiques [NP/ P]	[Valide=5356 /-] [Non-valide=2 /-] [Moyenne=0 /-] [Ecart type=0 /-]
Formulation de la question	Nombre de têtes en transhumance rattaché au ménage?
# M53_2_25: M53 - nombre de equins mâles exotique - en transhumance	
Information	[Type= continue] [Format=numeric] [Gamme= 0-0] [Manquant=*]
Statistiques [NP/ P]	[Valide=5356 /-] [Non-valide=2 /-] [Moyenne=0 /-] [Ecart type=0 /-]
Formulation de la question	Nombre de têtes en transhumance rattaché au ménage?
# M53_2_26: M53 - nombre de equins mâles metisse - en transhumance	
Information	[Type= continue] [Format=numeric] [Gamme= 0-0] [Manquant=*]
Statistiques [NP/ P]	[Valide=5356 /-] [Non-valide=2 /-] [Moyenne=0 /-] [Ecart type=0 /-]
Formulation de la question	Nombre de têtes en transhumance rattaché au ménage?
# M53_2_27: M53 - nombre de equins mâles locale - en transhumance	
Information	[Type= continue] [Format=numeric] [Gamme= 0-0] [Manquant=*]
Statistiques [NP/ P]	[Valide=5356 /-] [Non-valide=2 /-] [Moyenne=0 /-] [Ecart type=0 /-]
Formulation de la question	Nombre de têtes en transhumance rattaché au ménage?
# M53_2_28: M53 - nombre de equins femelle exotique - en transhumance	
Information	[Type= continue] [Format=numeric] [Gamme= 0-0] [Manquant=*]
Statistiques [NP/ P]	[Valide=5356 /-] [Non-valide=2 /-] [Moyenne=0 /-] [Ecart type=0 /-]
Formulation de la question	Nombre de têtes en transhumance rattaché au ménage?
# M53_2_29: M53 - nombre de equins femelle metisse - en transhumance	
Information	[Type= continue] [Format=numeric] [Gamme= 0-0] [Manquant=*]
Statistiques [NP/ P]	[Valide=5356 /-] [Non-valide=2 /-] [Moyenne=0 /-] [Ecart type=0 /-]
Formulation de la question	Nombre de têtes en transhumance rattaché au ménage?

# M53_2_30: M53 - nombre de equins femelle locale - en transhumance	
Information	[Type= continue] [Format=numeric] [Gamme= 0-0] [Manquant=*]
Statistiques [NP/ P]	[Valide=5356 /-] [Non-valide=2 /-] [Moyenne=0 /-] [Ecart type=0 /-]
Formulation de la question	Nombre de têtes en transhumance rattaché au ménage?
# M53_2_31: M53 - nombre de asins mâles - en transhumance	
Information	[Type= continue] [Format=numeric] [Gamme= 0-0] [Manquant=*]
Statistiques [NP/ P]	[Valide=5356 /-] [Non-valide=2 /-] [Moyenne=0 /-] [Ecart type=0 /-]
Formulation de la question	Nombre de têtes en transhumance rattaché au ménage?
# M53_2_32: M53 - nombre de asins femelle - en transhumance	
Information	[Type= continue] [Format=numeric] [Gamme= 0-1] [Manquant=*]
Statistiques [NP/ P]	[Valide=5356 /-] [Non-valide=2 /-] [Moyenne=0.000373 /-] [Ecart type=0.0193 /-]
Formulation de la question	Nombre de têtes en transhumance rattaché au ménage?
# M53_2_33: M53 - nombre de camelins mâles - en transhumance	
Information	[Type= continue] [Format=numeric] [Gamme= 0-0] [Manquant=*]
Statistiques [NP/ P]	[Valide=5356 /-] [Non-valide=2 /-] [Moyenne=0 /-] [Ecart type=0 /-]
Formulation de la question	Nombre de têtes en transhumance rattaché au ménage?
# M53_2_34: M53 - nombre de camelins femelles - en transhumance	
Information	[Type= continue] [Format=numeric] [Gamme= 0-0] [Manquant=*]
Statistiques [NP/ P]	[Valide=5356 /-] [Non-valide=2 /-] [Moyenne=0 /-] [Ecart type=0 /-]
Formulation de la question	Nombre de têtes en transhumance rattaché au ménage?
# M53_2_35: M53 - nombre de poules - en transhumance	
Information	[Type= continue] [Format=numeric] [Gamme= 0-2] [Manquant=*]
Statistiques [NP/ P]	[Valide=5356 /-] [Non-valide=2 /-] [Moyenne=0.00187 /-] [Ecart type=0.0579 /-]
Formulation de la question	Nombre de têtes en transhumance rattaché au ménage?
# M53_2_36: M53 - nombre de pintade - en transhumance	
Information	[Type= continue] [Format=numeric] [Gamme= 0-0] [Manquant=*]
Statistiques [NP/ P]	[Valide=5356 /-] [Non-valide=2 /-] [Moyenne=0 /-] [Ecart type=0 /-]
Formulation de la question	Nombre de têtes en transhumance rattaché au ménage?
# M53_2_37: M53 - nombre de dindon - en transhumance	
Information	[Type= continue] [Format=numeric] [Gamme= 0-0] [Manquant=*]
Statistiques [NP/ P]	[Valide=5356 /-] [Non-valide=2 /-] [Moyenne=0 /-] [Ecart type=0 /-]
Formulation de la question	Nombre de têtes en transhumance rattaché au ménage?
# M53_2_38: M53 - nombre de canard - en transhumance	
Information	[Type= continue] [Format=numeric] [Gamme= 0-0] [Manquant=*]
Statistiques [NP/ P]	[Valide=5356 /-] [Non-valide=2 /-] [Moyenne=0 /-] [Ecart type=0 /-]
Formulation de la question	Nombre de têtes en transhumance rattaché au ménage?
# M53_2_39: M53 - nombre de lapin - en transhumance	
Information	[Type= continue] [Format=numeric] [Gamme= 0-0] [Manquant=*]
Statistiques [NP/ P]	[Valide=5356 /-] [Non-valide=2 /-] [Moyenne=0 /-] [Ecart type=0 /-]
Formulation de la question	Nombre de têtes en transhumance rattaché au ménage?

# M53_2_40: M53 - nombre de ruches d'abeilles - en transhumance	
Information	[Type= continue] [Format=numeric] [Gamme= 0-0] [Manquant=*]
Statistiques [NP/ P]	[Valide=5356 /-] [Non-valide=2 /-] [Moyenne=0 /-] [Ecart type=0 /-]
Formulation de la question	Nombre de têtes en transhumance rattaché au ménage?
# M53_3_1: M53 - nombre de bovins mâles exotiques - appartenant aux femmes	
Information	[Type= continue] [Format=numeric] [Gamme= 0-15] [Manquant=*]
Statistiques [NP/ P]	[Valide=5356 /-] [Non-valide=2 /-] [Moyenne=0.00672 /-] [Ecart type=0.253 /-]
Formulation de la question	Nombre de têtes rattachées au ménage appartenant aux femmes?
# M53_3_2: M53_3_2 - nombre de bovins mâles metisses - appartenant aux femmes	
Information	[Type= continue] [Format=numeric] [Gamme= 0-2] [Manquant=*]
Statistiques [NP/ P]	[Valide=5356 /-] [Non-valide=2 /-] [Moyenne=0.00056 /-] [Ecart type=0.0306 /-]
Formulation de la question	Nombre de têtes rattachées au ménage appartenant aux femmes?
# M53_3_3: M53_3_3 - nombre de bovins mâles locales - appartenant aux femmes	
Information	[Type= continue] [Format=numeric] [Gamme= 0-15] [Manquant=*]
Statistiques [NP/ P]	[Valide=5356 /-] [Non-valide=2 /-] [Moyenne=0.0797 /-] [Ecart type=0.56 /-]
Formulation de la question	Nombre de têtes rattachées au ménage appartenant aux femmes?
# M53_3_4: M53_3_4 - nombre de bovins femelles exotiques - appartenant aux femmes	
Information	[Type= continue] [Format=numeric] [Gamme= 0-3] [Manquant=*]
Statistiques [NP/ P]	[Valide=5356 /-] [Non-valide=2 /-] [Moyenne=0.000747 /-] [Ecart type=0.0432 /-]
Formulation de la question	Nombre de têtes rattachées au ménage appartenant aux femmes?
# M53_3_5: M53_3_5 - nombre de bovins femelles metisses - appartenant aux femmes	
Information	[Type= continue] [Format=numeric] [Gamme= 0-5] [Manquant=*]
Statistiques [NP/ P]	[Valide=5356 /-] [Non-valide=2 /-] [Moyenne=0.00149 /-] [Ecart type=0.0797 /-]
Formulation de la question	Nombre de têtes rattachées au ménage appartenant aux femmes?
# M53_3_6: M53_3_6 - nombre de bovins femelles locales - appartenant aux femmes	
Information	[Type= continue] [Format=numeric] [Gamme= 0-39] [Manquant=*]
Statistiques [NP/ P]	[Valide=5356 /-] [Non-valide=2 /-] [Moyenne=0.33 /-] [Ecart type=2.176 /-]
Formulation de la question	Nombre de têtes rattachées au ménage appartenant aux femmes?
# M53_3_7: M53 - nombre de bovins mâles sexotiques - appartenant aux femmes	
Information	[Type= continue] [Format=numeric] [Gamme= 0-4] [Manquant=*]
Statistiques [NP/ P]	[Valide=5356 /-] [Non-valide=2 /-] [Moyenne=0.00205 /-] [Ecart type=0.0683 /-]
Formulation de la question	Nombre de têtes rattachées au ménage appartenant aux femmes?
# M53_3_8: M53_3_8 - nombre de bovins mâles metisses - appartenant aux femmes	
Information	[Type= continue] [Format=numeric] [Gamme= 0-0] [Manquant=*]
Statistiques [NP/ P]	[Valide=5356 /-] [Non-valide=2 /-] [Moyenne=0 /-] [Ecart type=0 /-]
Formulation de la question	Nombre de têtes rattachées au ménage appartenant aux femmes?
# M53_3_9: M53_3_9 - nombre de bovins mâles locales - appartenant aux femmes	
Information	[Type= continue] [Format=numeric] [Gamme= 0-40] [Manquant=*]
Statistiques [NP/ P]	[Valide=5356 /-] [Non-valide=2 /-] [Moyenne=0.101 /-] [Ecart type=0.872 /-]
Formulation de la question	Nombre de têtes rattachées au ménage appartenant aux femmes?

# M53_3_10: M53_3_10 - nombre de bovins femelles exotiques - appartenant aux femmes	
Information	[Type= continue] [Format=numeric] [Gamme= 0-6] [Manquant=*]
Statistiques [NP/ P]	[Valide=5356 /-] [Non-valide=2 /-] [Moyenne=0.00653 /-] [Ecart type=0.161 /-]
Formulation de la question	Nombre de têtes rattachées au ménage appartenant aux femmes?
# M53_3_11: M53_3_11 - nombre de bovins femelles metisses - appartenant aux femmes	
Information	[Type= continue] [Format=numeric] [Gamme= 0-5] [Manquant=*]
Statistiques [NP/ P]	[Valide=5356 /-] [Non-valide=2 /-] [Moyenne=0.000934 /-] [Ecart type=0.0683 /-]
Formulation de la question	Nombre de têtes rattachées au ménage appartenant aux femmes?
# M53_3_12: M53_3_12 - nombre de bovins femelles locales - appartenant aux femmes	
Information	[Type= continue] [Format=numeric] [Gamme= 0-86] [Manquant=*]
Statistiques [NP/ P]	[Valide=5356 /-] [Non-valide=2 /-] [Moyenne=0.479 /-] [Ecart type=2.941 /-]
Formulation de la question	Nombre de têtes rattachées au ménage appartenant aux femmes?
# M53_3_13: M53 - nombre de caprins mâles exotiques - appartenant aux femmes	
Information	[Type= continue] [Format=numeric] [Gamme= 0-5] [Manquant=*]
Statistiques [NP/ P]	[Valide=5356 /-] [Non-valide=2 /-] [Moyenne=0.00131 /-] [Ecart type=0.071 /-]
Formulation de la question	Nombre de têtes rattachées au ménage appartenant aux femmes?
# M53_3_14: M53 - nombre de caprins mâles metisses - appartenant aux femmes	
Information	[Type= continue] [Format=numeric] [Gamme= 0-0] [Manquant=*]
Statistiques [NP/ P]	[Valide=5356 /-] [Non-valide=2 /-] [Moyenne=0 /-] [Ecart type=0 /-]
Formulation de la question	Nombre de têtes rattachées au ménage appartenant aux femmes?
# M53_3_15: M53 - nombre de caprins mâles locales - appartenant aux femmes	
Information	[Type= continue] [Format=numeric] [Gamme= 0-20] [Manquant=*]
Statistiques [NP/ P]	[Valide=5356 /-] [Non-valide=2 /-] [Moyenne=0.14 /-] [Ecart type=0.793 /-]
Formulation de la question	Nombre de têtes rattachées au ménage appartenant aux femmes?
# M53_3_16: M53 - nombre de caprins femelles exotiques - appartenant aux femmes	
Information	[Type= continue] [Format=numeric] [Gamme= 0-3] [Manquant=*]
Statistiques [NP/ P]	[Valide=5356 /-] [Non-valide=2 /-] [Moyenne=0.00261 /-] [Ecart type=0.0748 /-]
Formulation de la question	Nombre de têtes rattachées au ménage appartenant aux femmes?
# M53_3_17: M53 - nombre de caprins femelles metisses - appartenant aux femmes	
Information	[Type= continue] [Format=numeric] [Gamme= 0-0] [Manquant=*]
Statistiques [NP/ P]	[Valide=5356 /-] [Non-valide=2 /-] [Moyenne=0 /-] [Ecart type=0 /-]
Formulation de la question	Nombre de têtes rattachées au ménage appartenant aux femmes?
# M53_3_18: M53 - nombre de caprins femelles locales - appartenant aux femmes	
Information	[Type= continue] [Format=numeric] [Gamme= 0-50] [Manquant=*]
Statistiques [NP/ P]	[Valide=5356 /-] [Non-valide=2 /-] [Moyenne=0.481 /-] [Ecart type=2.256 /-]
Formulation de la question	Nombre de têtes rattachées au ménage appartenant aux femmes?
# M53_3_19: M53 - nombre de porcins mâles exotiques - appartenant aux femmes	
Information	[Type= continue] [Format=numeric] [Gamme= 0-8] [Manquant=*]
Statistiques [NP/ P]	[Valide=5356 /-] [Non-valide=2 /-] [Moyenne=0.0119 /-] [Ecart type=0.207 /-]
Formulation de la question	Nombre de têtes rattachées au ménage appartenant aux femmes?

# M53_3_20: M53 - nombre de porcs mâles metisses - appartenant aux femmes	
Information	[Type= continue] [Format=numeric] [Gamme= 0-12] [Manquant=*]
Statistiques [NP/ P]	[Valide=5356 /-] [Non-valide=2 /-] [Moyenne=0.0245 /-] [Ecart type=0.413 /-]
Formulation de la question	Nombre de têtes rattachées au ménage appartenant aux femmes?
# M53_3_21: M53 - nombre de porcs mâles locales - appartenant aux femmes	
Information	[Type= continue] [Format=numeric] [Gamme= 0-0] [Manquant=*]
Statistiques [NP/ P]	[Valide=5356 /-] [Non-valide=2 /-] [Moyenne=0 /-] [Ecart type=0 /-]
Formulation de la question	Nombre de têtes rattachées au ménage appartenant aux femmes?
# M53_3_22: M53 - nombre de porcs femelles exotiques - appartenant aux femmes	
Information	[Type= continue] [Format=numeric] [Gamme= 0-0] [Manquant=*]
Statistiques [NP/ P]	[Valide=5356 /-] [Non-valide=2 /-] [Moyenne=0 /-] [Ecart type=0 /-]
Formulation de la question	Nombre de têtes rattachées au ménage appartenant aux femmes?
# M53_3_23: M53 - nombre de porcs femelles metisses - appartenant aux femmes	
Information	[Type= continue] [Format=numeric] [Gamme= 0-0] [Manquant=*]
Statistiques [NP/ P]	[Valide=5356 /-] [Non-valide=2 /-] [Moyenne=0 /-] [Ecart type=0 /-]
Formulation de la question	Nombre de têtes rattachées au ménage appartenant aux femmes?
# M53_3_24: M53 - nombre de porcs femelles locales - appartenant aux femmes	
Information	[Type= continue] [Format=numeric] [Gamme= 0-0] [Manquant=*]
Statistiques [NP/ P]	[Valide=5356 /-] [Non-valide=2 /-] [Moyenne=0 /-] [Ecart type=0 /-]
Formulation de la question	Nombre de têtes rattachées au ménage appartenant aux femmes?
# M53_3_25: M53 - nombre de equins mâles exotique - appartenant aux femmes	
Information	[Type= continue] [Format=numeric] [Gamme= 0-1] [Manquant=*]
Statistiques [NP/ P]	[Valide=5356 /-] [Non-valide=2 /-] [Moyenne=0.000187 /-] [Ecart type=0.0137 /-]
Formulation de la question	Nombre de têtes rattachées au ménage appartenant aux femmes?
# M53_3_26: M53 - nombre de equins mâles metisse - appartenant aux femmes	
Information	[Type= continue] [Format=numeric] [Gamme= 0-4] [Manquant=*]
Statistiques [NP/ P]	[Valide=5356 /-] [Non-valide=2 /-] [Moyenne=0.000747 /-] [Ecart type=0.0547 /-]
Formulation de la question	Nombre de têtes rattachées au ménage appartenant aux femmes?
# M53_3_27: M53 - nombre de equins mâles locale - appartenant aux femmes	
Information	[Type= continue] [Format=numeric] [Gamme= 0-3] [Manquant=*]
Statistiques [NP/ P]	[Valide=5356 /-] [Non-valide=2 /-] [Moyenne=0.00317 /-] [Ecart type=0.0683 /-]
Formulation de la question	Nombre de têtes rattachées au ménage appartenant aux femmes?
# M53_3_28: M53 - nombre de equins femelle exotique - appartenant aux femmes	
Information	[Type= continue] [Format=numeric] [Gamme= 0-0] [Manquant=*]
Statistiques [NP/ P]	[Valide=5356 /-] [Non-valide=2 /-] [Moyenne=0 /-] [Ecart type=0 /-]
Formulation de la question	Nombre de têtes rattachées au ménage appartenant aux femmes?
# M53_3_29: M53 - nombre de equins femelle metisse - appartenant aux femmes	
Information	[Type= continue] [Format=numeric] [Gamme= 0-7] [Manquant=*]
Statistiques [NP/ P]	[Valide=5356 /-] [Non-valide=2 /-] [Moyenne=0.00131 /-] [Ecart type=0.0956 /-]
Formulation de la question	Nombre de têtes rattachées au ménage appartenant aux femmes?

# M53_3_30: M53 - nombre de equins femelle locale - appartenant aux femmes	
Information	[Type= continue] [Format=numeric] [Gamme= 0-3] [Manquant=*]
Statistiques [NP/ P]	[Valide=5356 /-] [Non-valide=2 /-] [Moyenne=0.00299 /-] [Ecart type=0.0669 /-]
Formulation de la question	Nombre de têtes rattachées au ménage appartenant aux femmes?
# M53_3_31: M53 - nombre de asins mâles - appartenant aux femmes	
Information	[Type= continue] [Format=numeric] [Gamme= 0-6] [Manquant=*]
Statistiques [NP/ P]	[Valide=5356 /-] [Non-valide=2 /-] [Moyenne=0.0127 /-] [Ecart type=0.176 /-]
Formulation de la question	Nombre de têtes rattachées au ménage appartenant aux femmes?
# M53_3_32: M53 - nombre de asins femelle - appartenant aux femmes	
Information	[Type= continue] [Format=numeric] [Gamme= 0-14] [Manquant=*]
Statistiques [NP/ P]	[Valide=5356 /-] [Non-valide=2 /-] [Moyenne=0.0243 /-] [Ecart type=0.37 /-]
Formulation de la question	Nombre de têtes rattachées au ménage appartenant aux femmes?
# M53_3_33: M53 - nombre de camelins mâles - appartenant aux femmes	
Information	[Type= continue] [Format=numeric] [Gamme= 0-0] [Manquant=*]
Statistiques [NP/ P]	[Valide=5356 /-] [Non-valide=2 /-] [Moyenne=0 /-] [Ecart type=0 /-]
Formulation de la question	Nombre de têtes rattachées au ménage appartenant aux femmes?
# M53_3_34: M53 - nombre de camelins femelles - appartenant aux femmes	
Information	[Type= continue] [Format=numeric] [Gamme= 0-0] [Manquant=*]
Statistiques [NP/ P]	[Valide=5356 /-] [Non-valide=2 /-] [Moyenne=0 /-] [Ecart type=0 /-]
Formulation de la question	Nombre de têtes rattachées au ménage appartenant aux femmes?
# M53_3_35: M53 - nombre de poules - appartenant aux femmes	
Information	[Type= continue] [Format=numeric] [Gamme= 0-48] [Manquant=*]
Statistiques [NP/ P]	[Valide=5356 /-] [Non-valide=2 /-] [Moyenne=1.133 /-] [Ecart type=3.761 /-]
Formulation de la question	Nombre de têtes rattachées au ménage appartenant aux femmes?
# M53_3_36: M53 - nombre de pintade - appartenant aux femmes	
Information	[Type= continue] [Format=numeric] [Gamme= 0-17] [Manquant=*]
Statistiques [NP/ P]	[Valide=5356 /-] [Non-valide=2 /-] [Moyenne=0.0233 /-] [Ecart type=0.485 /-]
Formulation de la question	Nombre de têtes rattachées au ménage appartenant aux femmes?
# M53_3_37: M53 - nombre de dindon - appartenant aux femmes	
Information	[Type= continue] [Format=numeric] [Gamme= 0-10] [Manquant=*]
Statistiques [NP/ P]	[Valide=5356 /-] [Non-valide=2 /-] [Moyenne=0.00653 /-] [Ecart type=0.22 /-]
Formulation de la question	Nombre de têtes rattachées au ménage appartenant aux femmes?
# M53_3_38: M53 - nombre de canard - appartenant aux femmes	
Information	[Type= continue] [Format=numeric] [Gamme= 0-38] [Manquant=*]
Statistiques [NP/ P]	[Valide=5356 /-] [Non-valide=2 /-] [Moyenne=0.0973 /-] [Ecart type=1.271 /-]
Formulation de la question	Nombre de têtes rattachées au ménage appartenant aux femmes?
# M53_3_39: M53 - nombre de lapin - appartenant aux femmes	
Information	[Type= continue] [Format=numeric] [Gamme= 0-0] [Manquant=*]
Statistiques [NP/ P]	[Valide=5356 /-] [Non-valide=2 /-] [Moyenne=0 /-] [Ecart type=0 /-]
Formulation de la question	Nombre de têtes rattachées au ménage appartenant aux femmes?

# M53_3_40: M53 - nombre de ruches d'abeilles - appartenant aux femmes	
Information	[Type= continue] [Format=numeric] [Gamme= 0-0] [Manquant=*]
Statistiques [NP/ P]	[Valide=5356 /-] [Non-valide=2 /-] [Moyenne=0 /-] [Ecart type=0 /-]
Formulation de la question	Nombre de têtes rattachées au ménage appartenant aux femmes?
# M54_1: M54 - nombre de bovins mâles utilisés pour la traction	
Information	[Type= continue] [Format=numeric] [Gamme= 0-10] [Manquant=*]
Statistiques [NP/ P]	[Valide=1428 /-] [Non-valide=3930 /-] [Moyenne=0.989 /-] [Ecart type=1.261 /-]
Formulation de la question	Nombre utilisé pour la traction (travaux agricoles)
# M54_4: M54 - nombre de bovin femelles utilisés pour la traction	
Information	[Type= continue] [Format=numeric] [Gamme= 0-50] [Manquant=*]
Statistiques [NP/ P]	[Valide=1262 /-] [Non-valide=4096 /-] [Moyenne=0.292 /-] [Ecart type=1.579 /-]
Formulation de la question	Nombre utilisé pour la traction (travaux agricoles)
# M54_25: M54 - nombre de equin mâles utilisés pour la traction	
Information	[Type= continue] [Format=numeric] [Gamme= 0-2] [Manquant=*]
Statistiques [NP/ P]	[Valide=34 /-] [Non-valide=5324 /-] [Moyenne=1.294 /-] [Ecart type=0.629 /-]
Formulation de la question	Nombre utilisé pour la traction (travaux agricoles)
# M54_28: M54 - nombre de equin femelles utilisés pour la traction	
Information	[Type= continue] [Format=numeric] [Gamme= 0-3] [Manquant=*]
Statistiques [NP/ P]	[Valide=16 /-] [Non-valide=5342 /-] [Moyenne=0.875 /-] [Ecart type=0.806 /-]
Formulation de la question	Nombre utilisé pour la traction (travaux agricoles)
# M54_31: M54 - nombre de asins mâles utilisés pour la traction	
Information	[Type= continue] [Format=numeric] [Gamme= 0-28] [Manquant=*]
Statistiques [NP/ P]	[Valide=1504 /-] [Non-valide=3854 /-] [Moyenne=1.176 /-] [Ecart type=1.168 /-]
Formulation de la question	Nombre utilisé pour la traction (travaux agricoles)
# M54_32: M54 - nombre de asins femelles utilisés pour la traction	
Information	[Type= continue] [Format=numeric] [Gamme= 0-13] [Manquant=*]
Statistiques [NP/ P]	[Valide=591 /-] [Non-valide=4767 /-] [Moyenne=1.127 /-] [Ecart type=1.208 /-]
Formulation de la question	Nombre utilisé pour la traction (travaux agricoles)
# M54_33: M54 - nombre de Camelin mâles utilisés pour la traction	
Information	[Type= continue] [Format=numeric] [Gamme= 0-5] [Manquant=*]
Statistiques [NP/ P]	[Valide=5 /-] [Non-valide=5353 /-] [Moyenne=1.2 /-] [Ecart type=2.168 /-]
Formulation de la question	Nombre utilisé pour la traction (travaux agricoles)
# M54_34: M54 - nombre de camelins femelles utilisés pour la traction	
Information	[Type= continue] [Format=numeric] [Gamme= 0-1] [Manquant=*]
Statistiques [NP/ P]	[Valide=7 /-] [Non-valide=5351 /-] [Moyenne=0.143 /-] [Ecart type=0.378 /-]
Formulation de la question	Nombre utilisé

# M54_34: M54 - nombre de camelins femelles utilisés pour la traction	
	pour la traction (travaux agricoles)
# M55_1_1: M55_1_1 - nombre de bovins mâles vendu(e)s	
Information	[Type= continue] [Format=numeric] [Gamme= 0-75] [Manquant=*]
Statistiques [NP/ P]	[Valide=5358 /-] [Non-valide=0 /-] [Moyenne=0.178 /-] [Ecart type=1.412 /-]
Formulation de la question	Ventes lors des 12 derniers mois (nombre)?
# M55_1_4: M55_1_4 - nombre de bovins femelles vendu(e)s	
Information	[Type= continue] [Format=numeric] [Gamme= 0-10] [Manquant=*]
Statistiques [NP/ P]	[Valide=5358 /-] [Non-valide=0 /-] [Moyenne=0.0511 /-] [Ecart type=0.373 /-]
Formulation de la question	Ventes lors des 12 derniers mois (nombre)?
# M55_1_7: M55_1_7 - nombre de bovins mâles vendu(e)s	
Information	[Type= continue] [Format=numeric] [Gamme= 0-80] [Manquant=*]
Statistiques [NP/ P]	[Valide=5358 /-] [Non-valide=0 /-] [Moyenne=0.54 /-] [Ecart type=2.429 /-]
Formulation de la question	Ventes lors des 12 derniers mois (nombre)?
# M55_1_10: M55_1_10 - nombre de bovins femelles vendu(e)s	
Information	[Type= continue] [Format=numeric] [Gamme= 0-48] [Manquant=*]
Statistiques [NP/ P]	[Valide=5358 /-] [Non-valide=0 /-] [Moyenne=0.177 /-] [Ecart type=1.4 /-]
Formulation de la question	Ventes lors des 12 derniers mois (nombre)?
# M55_1_13: M55 - nombre de caprins mâles vendu(e)s	
Information	[Type= continue] [Format=numeric] [Gamme= 0-99] [Manquant=*]
Statistiques [NP/ P]	[Valide=5358 /-] [Non-valide=0 /-] [Moyenne=0.358 /-] [Ecart type=1.927 /-]
Formulation de la question	Ventes lors des 12 derniers mois (nombre)?
# M55_1_16: M55 - nombre de caprins femelles vendu(e)s	
Information	[Type= continue] [Format=numeric] [Gamme= 0-99] [Manquant=*]
Statistiques [NP/ P]	[Valide=5358 /-] [Non-valide=0 /-] [Moyenne=0.167 /-] [Ecart type=1.547 /-]
Formulation de la question	Ventes lors des 12 derniers mois (nombre)?
# M55_1_19: M55 - nombre de porcins mâles vendu(e)s	
Information	[Type= continue] [Format=numeric] [Gamme= 0-10] [Manquant=*]
Statistiques [NP/ P]	[Valide=5358 /-] [Non-valide=0 /-] [Moyenne=0.0224 /-] [Ecart type=0.317 /-]
Formulation de la question	Ventes lors des 12 derniers mois (nombre)?
# M55_1_22: M55 - nombre de porcins femelles vendu(e)s	
Information	[Type= continue] [Format=numeric] [Gamme= 0-99] [Manquant=*]
Statistiques [NP/ P]	[Valide=5358 /-] [Non-valide=0 /-] [Moyenne=0.025 /-] [Ecart type=1.364 /-]
Formulation de la question	Ventes lors des 12 derniers mois (nombre)?
# M55_1_25: M55 - nombre de equins mâles vendu(e)s	
Information	[Type= continue] [Format=numeric] [Gamme= 0-10] [Manquant=*]
Statistiques [NP/ P]	[Valide=5358 /-] [Non-valide=0 /-] [Moyenne=0.00299 /-] [Ecart type=0.141 /-]
Formulation de la question	Ventes lors des 12 derniers mois (nombre)?
# M55_1_28: M55 - nombre de equins femelle vendu(e)s	
Information	[Type= continue] [Format=numeric] [Gamme= 0-7] [Manquant=*]

# M55_1_28: M55 - nombre de equins femelle vendu(e)s	
Statistiques [NP/ P]	[Valide=5358 /-] [Non-valide=0 /-] [Moyenne=0.00355 /-] [Ecart type=0.108 /-]
Formulation de la question	Ventes lors des 12 derniers mois (nombre)?
# M55_1_31: M55 - nombre de asins mâles vendu(e)s	
Information	[Type= continue] [Format=numeric] [Gamme= 0-5] [Manquant=*]
Statistiques [NP/ P]	[Valide=5358 /-] [Non-valide=0 /-] [Moyenne=0.00896 /-] [Ecart type=0.123 /-]
Formulation de la question	Ventes lors des 12 derniers mois (nombre)?
# M55_1_32: M55 - nombre de asins femelle vendu(e)s	
Information	[Type= continue] [Format=numeric] [Gamme= 0-2] [Manquant=*]
Statistiques [NP/ P]	[Valide=5358 /-] [Non-valide=0 /-] [Moyenne=0.00616 /-] [Ecart type=0.0873 /-]
Formulation de la question	Ventes lors des 12 derniers mois (nombre)?
# M55_1_33: M55 - nombre de camelins mâles vendu(e)s	
Information	[Type= continue] [Format=numeric] [Gamme= 0-7] [Manquant=*]
Statistiques [NP/ P]	[Valide=5358 /-] [Non-valide=0 /-] [Moyenne=0.00504 /-] [Ecart type=0.144 /-]
Formulation de la question	Ventes lors des 12 derniers mois (nombre)?
# M55_1_34: M55 - nombre de camelins femelles vendu(e)s	
Information	[Type= continue] [Format=numeric] [Gamme= 0-0] [Manquant=*]
Statistiques [NP/ P]	[Valide=5358 /-] [Non-valide=0 /-] [Moyenne=0 /-] [Ecart type=0 /-]
Formulation de la question	Ventes lors des 12 derniers mois (nombre)?
# M55_1_35: M55 - nombre de poules vendu(e)s	
Information	[Type= continue] [Format=numeric] [Gamme= 0-99] [Manquant=*]
Statistiques [NP/ P]	[Valide=5358 /-] [Non-valide=0 /-] [Moyenne=1.27 /-] [Ecart type=3.57 /-]
Formulation de la question	Ventes lors des 12 derniers mois (nombre)?
# M55_1_36: M55 - nombre de pintade vendu(e)s	
Information	[Type= continue] [Format=numeric] [Gamme= 0-20] [Manquant=*]
Statistiques [NP/ P]	[Valide=5358 /-] [Non-valide=0 /-] [Moyenne=0.0383 /-] [Ecart type=0.534 /-]
Formulation de la question	Ventes lors des 12 derniers mois (nombre)?
# M55_1_37: M55 - nombre de dindon vendu(e)s	
Information	[Type= continue] [Format=numeric] [Gamme= 0-15] [Manquant=*]
Statistiques [NP/ P]	[Valide=5358 /-] [Non-valide=0 /-] [Moyenne=0.0174 /-] [Ecart type=0.355 /-]
Formulation de la question	Ventes lors des 12 derniers mois (nombre)?
# M55_1_38: M55 - nombre de canard vendu(e)s	
Information	[Type= continue] [Format=numeric] [Gamme= 0-15] [Manquant=*]
Statistiques [NP/ P]	[Valide=5358 /-] [Non-valide=0 /-] [Moyenne=0.0728 /-] [Ecart type=0.709 /-]
Formulation de la question	Ventes lors des 12 derniers mois (nombre)?
# M55_1_39: M55 - nombre de lapin vendu(e)s	
Information	[Type= continue] [Format=numeric] [Gamme= 0-4] [Manquant=*]
Statistiques [NP/ P]	[Valide=5358 /-] [Non-valide=0 /-] [Moyenne=0.000933 /-] [Ecart type=0.0563 /-]
Formulation de la question	Ventes lors des 12 derniers mois (nombre)?

# M55_1_40: M55 - nombre de ruches d'abeilles vendu(e)s	
Information	[Type= continue] [Format=numeric] [Gamme= 0-0] [Manquant=*]
Statistiques [NP/ P]	[Valide=5358 /-] [Non-valide=0 /-] [Moyenne=0 /-] [Ecart type=0 /-]
Formulation de la question	Ventes lors des 12 derniers mois (nombre)?
# M55_2_1: M55_2_1 - valeur totale de la vente des bovins mâles (CFCA)	
Information	[Type= continue] [Format=numeric] [Gamme= 0-6300000] [Manquant=*]
Statistiques [NP/ P]	[Valide=5358 /-] [Non-valide=0 /-] [Moyenne=22358.063 /-] [Ecart type=159591.103 /-]
Formulation de la question	Ventes lors des 12 derniers mois (valeur totale)?
# M55_2_4: M55_2_4 - valeur totale de la vente des bovins femelles (CFCA)	
Information	[Type= continue] [Format=numeric] [Gamme= 0-2700000] [Manquant=*]
Statistiques [NP/ P]	[Valide=5358 /-] [Non-valide=0 /-] [Moyenne=5973.806 /-] [Ecart type=66710.521 /-]
Formulation de la question	Ventes lors des 12 derniers mois (valeur totale)?
# M55_2_7: M55_2_7 - valeur totale de la vente des bovins mâles (CFCA)	
Information	[Type= continue] [Format=numeric] [Gamme= 0-2700000] [Manquant=*]
Statistiques [NP/ P]	[Valide=5358 /-] [Non-valide=0 /-] [Moyenne=20236.984 /-] [Ecart type=88065.533 /-]
Formulation de la question	Ventes lors des 12 derniers mois (valeur totale)?
# M55_2_10: M55_2_10 - valeur totale de la vente des bovins femelles (CFCA)	
Information	[Type= continue] [Format=numeric] [Gamme= 0-860000] [Manquant=*]
Statistiques [NP/ P]	[Valide=5358 /-] [Non-valide=0 /-] [Moyenne=3834.08 /-] [Ecart type=29882.141 /-]
Formulation de la question	Ventes lors des 12 derniers mois (valeur totale)?
# M55_2_13: M55 - valeur totale de la vente des caprins mâles (CFCA)	
Information	[Type= continue] [Format=numeric] [Gamme= 0-500000] [Manquant=*]
Statistiques [NP/ P]	[Valide=5358 /-] [Non-valide=0 /-] [Moyenne=6479.731 /-] [Ecart type=24042.823 /-]
Formulation de la question	Ventes lors des 12 derniers mois (valeur totale)?
# M55_2_16: M55 - valeur totale de la vente des caprins femelles (CFCA)	
Information	[Type= continue] [Format=numeric] [Gamme= 0-320000] [Manquant=*]
Statistiques [NP/ P]	[Valide=5358 /-] [Non-valide=0 /-] [Moyenne=2804.375 /-] [Ecart type=14922.691 /-]
Formulation de la question	Ventes lors des 12 derniers mois (valeur totale)?
# M55_2_19: M55 - valeur totale de la vente des porcins mâles (CFCA)	
Information	[Type= continue] [Format=numeric] [Gamme= 0-300000] [Manquant=*]
Statistiques [NP/ P]	[Valide=5358 /-] [Non-valide=0 /-] [Moyenne=305.431 /-] [Ecart type=5845.922 /-]
Formulation de la question	Ventes lors des 12 derniers mois (valeur totale)?
# M55_2_22: M55 - valeur totale de la vente des porcins femelles (CFCA)	
Information	[Type= continue] [Format=numeric] [Gamme= 0-400000] [Manquant=*]
Statistiques [NP/ P]	[Valide=5358 /-] [Non-valide=0 /-] [Moyenne=105.636 /-] [Ecart type=5637.677 /-]
Formulation de la question	Ventes lors des 12 derniers mois (valeur totale)?
# M55_2_25: M55 - valeur totale de la vente des equins mâles (CFCA)	
Information	[Type= continue] [Format=numeric] [Gamme= 0-80000] [Manquant=*]
Statistiques [NP/ P]	[Valide=5358 /-] [Non-valide=0 /-] [Moyenne=14.931 /-] [Ecart type=1092.921 /-]
Formulation de la question	Ventes lors des 12 derniers mois (valeur totale)?

# M55_2_28: M55 - valeur totale de la vente des equins femelle (CFCA)	
Information	[Type= continue] [Format=numeric] [Gamme= 0-65000] [Manquant=*]
Statistiques [NP/ P]	[Valide=5358 /-] [Non-valide=0 /-] [Moyenne=71.482 /-] [Ecart type=1775.722 /-]
Formulation de la question	Ventes lors des 12 derniers mois (valeur totale)?
# M55_2_31: M55 - valeur totale de la vente des asins mâles (CFCA)	
Information	[Type= continue] [Format=numeric] [Gamme= 0-75000] [Manquant=*]
Statistiques [NP/ P]	[Valide=5358 /-] [Non-valide=0 /-] [Moyenne=157.148 /-] [Ecart type=3080.092 /-]
Formulation de la question	Ventes lors des 12 derniers mois (valeur totale)?

# M55_2_32: M55 - valeur totale de la vente des asins femelle (CFCA)	
Information	[Type= continue] [Format=numeric] [Gamme= 0-140000] [Manquant=*]
Statistiques [NP/ P]	[Valide=5358 /-] [Non-valide=0 /-] [Moyenne=162.374 /-] [Ecart type=3384.366 /-]
Formulation de la question	Ventes lors des 12 derniers mois (valeur totale)?
# M55_2_33: M55 - valeur totale de la vente des camelins mâles (CFCA)	
Information	[Type= continue] [Format=numeric] [Gamme= 0-65000] [Manquant=*]
Statistiques [NP/ P]	[Valide=5358 /-] [Non-valide=0 /-] [Moyenne=64.203 /-] [Ecart type=1693.657 /-]
Formulation de la question	Ventes lors des 12 derniers mois (valeur totale)?
# M55_2_34: M55 - valeur totale de la vente des camelins femelles (CFCA)	
Information	[Type= continue] [Format=numeric] [Gamme= 0-0] [Manquant=*]
Statistiques [NP/ P]	[Valide=5358 /-] [Non-valide=0 /-] [Moyenne=0 /-] [Ecart type=0 /-]
Formulation de la question	Ventes lors des 12 derniers mois (valeur totale)?
# M55_2_35: M55 - valeur totale de la vente des poules (CFCA)	
Information	[Type= continue] [Format=numeric] [Gamme= 0-250000] [Manquant=*]
Statistiques [NP/ P]	[Valide=5358 /-] [Non-valide=0 /-] [Moyenne=3095.099 /-] [Ecart type=9552.546 /-]
Formulation de la question	Ventes lors des 12 derniers mois (valeur totale)?
# M55_2_36: M55 - valeur totale de la vente des pintade (CFCA)	
Information	[Type= continue] [Format=numeric] [Gamme= 0-75000] [Manquant=*]
Statistiques [NP/ P]	[Valide=5358 /-] [Non-valide=0 /-] [Moyenne=164.427 /-] [Ecart type=2515.832 /-]
Formulation de la question	Ventes lors des 12 derniers mois (valeur totale)?
# M55_2_37: M55 - valeur totale de la vente des dindon (CFCA)	
Information	[Type= continue] [Format=numeric] [Gamme= 0-75000] [Manquant=*]
Statistiques [NP/ P]	[Valide=5358 /-] [Non-valide=0 /-] [Moyenne=120.959 /-] [Ecart type=2390.273 /-]
Formulation de la question	Ventes lors des 12 derniers mois (valeur totale)?
# M55_2_38: M55 - valeur totale de la vente des canard (CFCA)	
Information	[Type= continue] [Format=numeric] [Gamme= 0-85000] [Manquant=*]
Statistiques [NP/ P]	[Valide=5358 /-] [Non-valide=0 /-] [Moyenne=285.853 /-] [Ecart type=3251 /-]
Formulation de la question	Ventes lors des 12 derniers mois (valeur totale)?
# M55_2_39: M55 - valeur totale de la vente des lapin (CFCA)	
Information	[Type= continue] [Format=numeric] [Gamme= 0-10000] [Manquant=*]
Statistiques [NP/ P]	[Valide=5358 /-] [Non-valide=0 /-] [Moyenne=2.333 /-] [Ecart type=140.813 /-]
Formulation de la question	Ventes lors des 12 derniers mois (valeur totale)?
# M55_2_40: M55 - valeur totale de la vente des ruches d'abeilles (CFCA)	
Information	[Type= continue] [Format=numeric] [Gamme= 0-0] [Manquant=*]
Statistiques [NP/ P]	[Valide=5358 /-] [Non-valide=0 /-] [Moyenne=0 /-] [Ecart type=0 /-]
Formulation de la question	Ventes lors des 12 derniers mois (valeur totale)?
# M55_3_1: M55_3_1 - raison principale de la vente des bovins mâles	
Information	[Type= discrète] [Format=numeric] [Gamme= 1-4] [Manquant=*]
Statistiques [NP/ P]	[Valide=1323 /-] [Non-valide=4035 /-]
Formulation de la question	Ventes lors des 12 derniers mois (raison principale)?

# M55_3_1: M55_3_1 - raison principale de la vente des bovins mâles			
Valeur	Libellé	Enreg.	Pourcentage
1	Chocs	394	<div></div> 29.8%
2	Fêtes religieuses	80	<div></div> 6.0%
3	Cérémonie	85	<div></div> 6.4%
4	Autres à préciser	764	<div></div> 57.7%
Sysmiss		4035	
Avertissement: Ces chiffres indiquent le nombre de cas identifiés dans le fichier de données. Ils ne peuvent pas être interprétés comme étant représentatifs de la population concernée.			
# M55_3_4: M55_3_4 - raison principale de la vente des bovins femelles			
Information	[Type= discrète] [Format=numeric] [Gamme= 1-4] [Manquant=*]		
Statistiques [NP/ P]	[Valide=1157 /-] [Non-valide=4201 /-]		
Formulation de la question	Ventes lors des 12 derniers mois (raison principale)?		
Valeur	Libellé	Enreg.	Pourcentage
1	Chocs	251	<div></div> 21.7%
2	Fêtes religieuses	31	<div></div> 2.7%
3	Cérémonie	38	<div></div> 3.3%
4	Autres à préciser	837	<div></div> 72.3%
Sysmiss		4201	
Avertissement: Ces chiffres indiquent le nombre de cas identifiés dans le fichier de données. Ils ne peuvent pas être interprétés comme étant représentatifs de la population concernée.			
# M55_3_7: M55_3_7 - raison principale de la vente des bovins mâles			
Information	[Type= discrète] [Format=numeric] [Gamme= 1-4] [Manquant=*]		
Statistiques [NP/ P]	[Valide=1794 /-] [Non-valide=3564 /-]		
Formulation de la question	Ventes lors des 12 derniers mois (raison principale)?		
Valeur	Libellé	Enreg.	Pourcentage
1	Chocs	517	<div></div> 28.8%
2	Fêtes religieuses	326	<div></div> 18.2%
3	Cérémonie	151	<div></div> 8.4%
4	Autres à préciser	800	<div></div> 44.6%
Sysmiss		3564	
Avertissement: Ces chiffres indiquent le nombre de cas identifiés dans le fichier de données. Ils ne peuvent pas être interprétés comme étant représentatifs de la population concernée.			
# M55_3_10: M55_3_10 - raison principale de la vente des bovins femelles			
Information	[Type= discrète] [Format=numeric] [Gamme= 1-4] [Manquant=*]		
Statistiques [NP/ P]	[Valide=1815 /-] [Non-valide=3543 /-]		
Formulation de la question	Ventes lors des 12 derniers mois (raison principale)?		
Valeur	Libellé	Enreg.	Pourcentage
1	Chocs	386	<div></div> 21.3%
2	Fêtes religieuses	50	<div></div> 2.8%
3	Cérémonie	66	<div></div> 3.6%
4	Autres à préciser	1313	<div></div> 72.3%
Sysmiss		3543	
Avertissement: Ces chiffres indiquent le nombre de cas identifiés dans le fichier de données. Ils ne peuvent pas être interprétés comme étant représentatifs de la population concernée.			
# M55_3_13: M55 - raison principale de la vente des caprins mâles			
Information	[Type= discrète] [Format=numeric] [Gamme= 1-5] [Manquant=*]		
Statistiques [NP/ P]	[Valide=1501 /-] [Non-valide=3857 /-]		

# M55_3_13: M55 - raison principale de la vente des caprins mâles			
Formulation de la question		Ventes lors des 12 derniers mois (raison principale)?	
Valeur	Libellé	Enreg.	Pourcentage
1	Chocs	1	0.1%
2	Fêtes religieuses	455	<div></div> 30.3%
3	Cérémonie	144	<div></div> 9.6%
4	Autres à préciser	159	<div></div> 10.6%
5		742	<div></div> 49.4%
Sysmiss		3857	
Avertissement: Ces chiffres indiquent le nombre de cas identifiés dans le fichier de données. Ils ne peuvent pas être interprétés comme étant représentatifs de la population concernée.			
# M55_3_16: M55 - raison principale de la vente des caprins femelles			
Information		[Type= discrète] [Format=numeric] [Gamme= 1-4] [Manquant=*]	
Statistiques [NP/ P]		[Valide=1768 /-] [Non-valide=3590 /-]	
Formulation de la question		Ventes lors des 12 derniers mois (raison principale)?	
Valeur	Libellé	Enreg.	Pourcentage
1	Chocs	393	<div></div> 22.2%
2	Fêtes religieuses	58	<div></div> 3.3%
3	Cérémonie	83	<div></div> 4.7%
4	Autres à préciser	1234	<div></div> 69.8%
Sysmiss		3590	
Avertissement: Ces chiffres indiquent le nombre de cas identifiés dans le fichier de données. Ils ne peuvent pas être interprétés comme étant représentatifs de la population concernée.			
# M55_3_19: M55 - raison principale de la vente des porcins mâles			
Information		[Type= discrète] [Format=numeric] [Gamme= 1-4] [Manquant=*]	
Statistiques [NP/ P]		[Valide=95 /-] [Non-valide=5263 /-]	
Formulation de la question		Ventes lors des 12 derniers mois (raison principale)?	
Valeur	Libellé	Enreg.	Pourcentage
1	Chocs	28	<div></div> 29.5%
2	Fêtes religieuses	5	<div></div> 5.3%
3	Cérémonie	5	<div></div> 5.3%
4	Autres à préciser	57	<div></div> 60.0%
Sysmiss		5263	
Avertissement: Ces chiffres indiquent le nombre de cas identifiés dans le fichier de données. Ils ne peuvent pas être interprétés comme étant représentatifs de la population concernée.			
# M55_3_22: M55 - raison principale de la vente des porcins femelles			
Information		[Type= discrète] [Format=numeric] [Gamme= 1-4] [Manquant=*]	
Statistiques [NP/ P]		[Valide=103 /-] [Non-valide=5255 /-]	
Formulation de la question		Ventes lors des 12 derniers mois (raison principale)?	
Valeur	Libellé	Enreg.	Pourcentage
1	Chocs	4	<div></div> 3.9%
2	Fêtes religieuses	0	
3	Cérémonie	3	<div></div> 2.9%
4	Autres à préciser	96	<div></div> 93.2%
Sysmiss		5255	
Avertissement: Ces chiffres indiquent le nombre de cas identifiés dans le fichier de données. Ils ne peuvent pas être interprétés comme étant représentatifs de la population concernée.			

# M55_3_25: M55 - raison principale de la vente des equins mâles			
Information	[Type= discrète] [Format=numeric] [Gamme= 1-4] [Manquant=*]		
Statistiques [NP/ P]	[Valide=34 /-] [Non-valide=5324 /-]		
Formulation de la question	Ventes lors des 12 derniers mois (raison principale)?		
Valeur	Libellé	Enreg.	Pourcentage
1	Chocs	10	<div><div></div></div> 29.4%
2	Fêtes religieuses	2	<div><div></div></div> 5.9%
3	Cérémonie	1	<div><div></div></div> 2.9%
4	Autres à préciser	21	<div><div></div></div> 61.8%
Sysmiss		5324	
Avertissement: Ces chiffres indiquent le nombre de cas identifiés dans le fichier de données. Ils ne peuvent pas être interprétés comme étant représentatifs de la population concernée.			
# M55_3_28: M55 - raison principale de la vente des equins femelle			
Information	[Type= discrète] [Format=numeric] [Gamme= 1-4] [Manquant=*]		
Statistiques [NP/ P]	[Valide=16 /-] [Non-valide=5342 /-]		
Formulation de la question	Ventes lors des 12 derniers mois (raison principale)?		
Valeur	Libellé	Enreg.	Pourcentage
1	Chocs	6	<div><div></div></div> 37.5%
2	Fêtes religieuses	0	
3	Cérémonie	0	
4	Autres à préciser	10	<div><div></div></div> 62.5%
Sysmiss		5342	
Avertissement: Ces chiffres indiquent le nombre de cas identifiés dans le fichier de données. Ils ne peuvent pas être interprétés comme étant représentatifs de la population concernée.			
# M55_3_31: M55 - raison principale de la vente des asins mâles			
Information	[Type= discrète] [Format=numeric] [Gamme= 1-4] [Manquant=*]		
Statistiques [NP/ P]	[Valide=1504 /-] [Non-valide=3854 /-]		
Formulation de la question	Ventes lors des 12 derniers mois (raison principale)?		
Valeur	Libellé	Enreg.	Pourcentage
1	Chocs	245	<div><div></div></div> 16.3%
2	Fêtes religieuses	20	<div><div></div></div> 1.3%
3	Cérémonie	25	<div><div></div></div> 1.7%
4	Autres à préciser	1214	<div><div></div></div> 80.7%
Sysmiss		3854	
Avertissement: Ces chiffres indiquent le nombre de cas identifiés dans le fichier de données. Ils ne peuvent pas être interprétés comme étant représentatifs de la population concernée.			
# M55_3_32: M55 - raison principale de la vente des asins femelle			
Information	[Type= discrète] [Format=numeric] [Gamme= 1-4] [Manquant=*]		
Statistiques [NP/ P]	[Valide=591 /-] [Non-valide=4767 /-]		
Formulation de la question	Ventes lors des 12 derniers mois (raison principale)?		
Valeur	Libellé	Enreg.	Pourcentage
1	Chocs	106	<div><div></div></div> 17.9%
2	Fêtes religieuses	3	<div><div></div></div> 0.5%
3	Cérémonie	7	<div><div></div></div> 1.2%
4	Autres à préciser	475	<div><div></div></div> 80.4%
Sysmiss		4767	
Avertissement: Ces chiffres indiquent le nombre de cas identifiés dans le fichier de données. Ils ne peuvent pas être interprétés comme étant représentatifs de la population concernée.			

# M55_3_33: M55 - raison principale de la vente des camelins mâles			
Information	[Type= discrète] [Format=numeric] [Gamme= 1-4] [Manquant=*]		
Statistiques [NP/ P]	[Valide=47 /-] [Non-valide=5311 /-]		
Formulation de la question	Ventes lors des 12 derniers mois (raison principale)?		
Valeur	Libellé	Enreg.	Pourcentage
1	Chocs	5	<div><div></div></div> 10.6%
2	Fêtes religieuses	1	<div><div></div></div> 2.1%
3	Cérémonie	1	<div><div></div></div> 2.1%
4	Autres à préciser	40	<div><div></div></div> 85.1%
Sysmiss		5311	
Avertissement: Ces chiffres indiquent le nombre de cas identifiés dans le fichier de données. Ils ne peuvent pas être interprétés comme étant représentatifs de la population concernée.			
# M55_3_34: M55 - raison principale de la vente des camelins femelles			
Information	[Type= discrète] [Format=numeric] [Gamme= 1-4] [Manquant=*]		
Statistiques [NP/ P]	[Valide=7 /-] [Non-valide=5351 /-]		
Formulation de la question	Ventes lors des 12 derniers mois (raison principale)?		
Valeur	Libellé	Enreg.	Pourcentage
1	Chocs	0	
2	Fêtes religieuses	0	
3	Cérémonie	0	
4	Autres à préciser	7	<div><div></div></div> 100.0%
Sysmiss		5351	
Avertissement: Ces chiffres indiquent le nombre de cas identifiés dans le fichier de données. Ils ne peuvent pas être interprétés comme étant représentatifs de la population concernée.			
# M55_3_35: M55 - raison principale de la vente des poules			
Information	[Type= discrète] [Format=numeric] [Gamme= 1-4] [Manquant=*]		
Statistiques [NP/ P]	[Valide=2188 /-] [Non-valide=3170 /-]		
Formulation de la question	Ventes lors des 12 derniers mois (raison principale)?		
Valeur	Libellé	Enreg.	Pourcentage
1	Chocs	507	<div><div></div></div> 23.2%
2	Fêtes religieuses	300	<div><div></div></div> 13.7%
3	Cérémonie	238	<div><div></div></div> 10.9%
4	Autres à préciser	1143	<div><div></div></div> 52.2%
Sysmiss		3170	
Avertissement: Ces chiffres indiquent le nombre de cas identifiés dans le fichier de données. Ils ne peuvent pas être interprétés comme étant représentatifs de la population concernée.			
# M55_3_36: M55 - raison principale de la vente des pintades			
Information	[Type= discrète] [Format=numeric] [Gamme= 1-4] [Manquant=*]		
Statistiques [NP/ P]	[Valide=80 /-] [Non-valide=5278 /-]		
Formulation de la question	Ventes lors des 12 derniers mois (raison principale)?		
Valeur	Libellé	Enreg.	Pourcentage
1	Chocs	18	<div><div></div></div> 22.5%
2	Fêtes religieuses	7	<div><div></div></div> 8.8%
3	Cérémonie	3	<div><div></div></div> 3.8%
4	Autres à préciser	52	<div><div></div></div> 65.0%
Sysmiss		5278	
Avertissement: Ces chiffres indiquent le nombre de cas identifiés dans le fichier de données. Ils ne peuvent pas être interprétés comme étant représentatifs de la population concernée.			

# M55_3_37: M55 - raison principale de la vente des dindons			
Information	[Type= discrète] [Format=numeric] [Gamme= 1-4] [Manquant=*]		
Statistiques [NP/ P]	[Valide=37 /-] [Non-valide=5321 /-]		
Formulation de la question	Ventes lors des 12 derniers mois (raison principale)?		
Valeur	Libellé	Enreg.	Pourcentage
1	Chocs	6	<div><div></div></div> 16.2%
2	Fêtes religieuses	7	<div><div></div></div> 18.9%
3	Cérémonie	3	<div><div></div></div> 8.1%
4	Autres à préciser	21	<div><div></div></div> 56.8%
Sysmiss		5321	
Avertissement: Ces chiffres indiquent le nombre de cas identifiés dans le fichier de données. Ils ne peuvent pas être interprétés comme étant représentatifs de la population concernée.			
# M55_3_38: M55 - raison principale de la vente des canards			
Information	[Type= discrète] [Format=numeric] [Gamme= 1-4] [Manquant=*]		
Statistiques [NP/ P]	[Valide=206 /-] [Non-valide=5152 /-]		
Formulation de la question	Ventes lors des 12 derniers mois (raison principale)?		
Valeur	Libellé	Enreg.	Pourcentage
1	Chocs	43	<div><div></div></div> 20.9%
2	Fêtes religieuses	16	<div><div></div></div> 7.8%
3	Cérémonie	11	<div><div></div></div> 5.3%
4	Autres à préciser	136	<div><div></div></div> 66.0%
Sysmiss		5152	
Avertissement: Ces chiffres indiquent le nombre de cas identifiés dans le fichier de données. Ils ne peuvent pas être interprétés comme étant représentatifs de la population concernée.			
# M55_3_39: M55 - raison principale de la vente des lapins			
Information	[Type= discrète] [Format=numeric] [Gamme= 1-4] [Manquant=*]		
Statistiques [NP/ P]	[Valide=8 /-] [Non-valide=5350 /-]		
Formulation de la question	Ventes lors des 12 derniers mois (raison principale)?		
Valeur	Libellé	Enreg.	Pourcentage
1	Chocs	1	<div><div></div></div> 12.5%
2	Fêtes religieuses	0	
3	Cérémonie	1	<div><div></div></div> 12.5%
4	Autres à préciser	6	<div><div></div></div> 75.0%
Sysmiss		5350	
Avertissement: Ces chiffres indiquent le nombre de cas identifiés dans le fichier de données. Ils ne peuvent pas être interprétés comme étant représentatifs de la population concernée.			
# M55_3_40: M55 - raison principale de la vente des ruches d'abeilles			
Information	[Type= discrète] [Format=numeric] [Gamme= 1-4] [Manquant=*]		
Statistiques [NP/ P]	[Valide=2 /-] [Non-valide=5356 /-]		
Formulation de la question	Ventes lors des 12 derniers mois (raison principale)?		
Valeur	Libellé	Enreg.	Pourcentage
1	Chocs	0	
2	Fêtes religieuses	0	
3	Cérémonie	0	
4	Autres à préciser	2	<div><div></div></div> 100.0%
Sysmiss		5356	
Avertissement: Ces chiffres indiquent le nombre de cas identifiés dans le fichier de données. Ils ne peuvent pas être interprétés comme étant représentatifs de la population concernée.			

# M56_1: M56 - Nombre de vaches exotiques en lactation	
Information	[Type= continue] [Format=numeric] [Gamme= 0-12] [Manquant=*]
Statistiques [NP/ P]	[Valide=5251 /-] [Non-valide=107 /-]
Formulation de la question	Nombre de femelles ayant connu une période de lactation pendant les 12 derniers mois ?
# M56_3: M56 - Nombre de vaches locales en lactation	
Information	[Type= continue] [Format=numeric] [Gamme= 0-40] [Manquant=*]
Statistiques [NP/ P]	[Valide=5251 /-] [Non-valide=107 /-]
Formulation de la question	Nombre de femelles ayant connu une période de lactation pendant les 12 derniers mois ?
# M56_4: M56 - Nombre de brebis exotiques en lactation	
Information	[Type= continue] [Format=numeric] [Gamme= 0-3] [Manquant=*]
Statistiques [NP/ P]	[Valide=5251 /-] [Non-valide=107 /-]
Formulation de la question	Nombre de femelles ayant connu une période de lactation pendant les 12 derniers mois ?
# M56_6: M56 - Nombre de brebis locales en lactation	
Information	[Type= continue] [Format=numeric] [Gamme= 0-69] [Manquant=*]
Statistiques [NP/ P]	[Valide=5251 /-] [Non-valide=107 /-]
Formulation de la question	Nombre de femelles ayant connu une période de lactation pendant les 12 derniers mois ?
# M56_7: M56 - Nombre de chèvres exotiques en lactation	
Information	[Type= continue] [Format=numeric] [Gamme= 0-4] [Manquant=*]
Statistiques [NP/ P]	[Valide=5251 /-] [Non-valide=107 /-]
Formulation de la question	Nombre de femelles ayant connu une période de lactation pendant les 12 derniers mois ?
# M56_9: M56 - Nombre de chèvres locales en lactation	
Information	[Type= continue] [Format=numeric] [Gamme= 0-50] [Manquant=*]
Statistiques [NP/ P]	[Valide=5276 /-] [Non-valide=82 /-]
Formulation de la question	Nombre de femelles ayant connu une période de lactation pendant les 12 derniers mois ?
# M56_2: M56 - Nombre de vaches metisses en lactation	
Information	[Type= continue] [Format=numeric] [Gamme= 0-5] [Manquant=*]
Statistiques [NP/ P]	[Valide=5251 /-] [Non-valide=107 /-]
Formulation de la question	Nombre de femelles ayant connu une période de lactation pendant les 12 derniers mois ?
# M56_5: M56 - Nombre de brebis metisses en lactation	
Information	[Type= continue] [Format=numeric] [Gamme= 0-6] [Manquant=*]
Statistiques [NP/ P]	[Valide=5253 /-] [Non-valide=105 /-]
Formulation de la question	Nombre de femelles ayant connu une période de lactation pendant les 12 derniers mois ?
# M56_8: M56 - Nombre de chèvres metisses en lactation	
Information	[Type= continue] [Format=numeric] [Gamme= 0-4] [Manquant=*]
Statistiques [NP/ P]	[Valide=5286 /-] [Non-valide=72 /-]
Formulation de la question	Nombre de femelles ayant connu une période de lactation pendant les 12 derniers mois ?
# M56_10: M56 - Nombre de chamoises en lactation	
Information	[Type= continue] [Format=numeric] [Gamme= 0-7] [Manquant=*]
Statistiques [NP/ P]	[Valide=5251 /-] [Non-valide=107 /-]
Formulation de la question	Nombre de femelles ayant connu une période de lactation pendant les 12 derniers mois ?

# M57_1: M57 - Durée moyenne en jours de lactation des vaches exotiques	
Information	[Type= continue] [Format=numeric] [Gamme= 0-90] [Manquant=*]
Statistiques [NP/ P]	[Valide=154 /-] [Non-valide=5204 /-]
Formulation de la question	Femelles ayant connu une période de lactation pendant les 12 derniers mois - Durée de lactation (en jours)?
# M57_2: M57 - Durée moyenne en jours de lactation des vaches metisses	
Information	[Type= continue] [Format=numeric] [Gamme= 0-99] [Manquant=*]
Statistiques [NP/ P]	[Valide=188 /-] [Non-valide=5170 /-]
Formulation de la question	Femelles ayant connu une période de lactation pendant les 12 derniers mois - Durée de lactation (en jours)?
# M57_3: M57 - Durée moyenne en jours de lactation des vaches locales	
Information	[Type= continue] [Format=numeric] [Gamme= 0-96] [Manquant=*]
Statistiques [NP/ P]	[Valide=679 /-] [Non-valide=4679 /-]
Formulation de la question	Femelles ayant connu une période de lactation pendant les 12 derniers mois - Durée de lactation (en jours)?
# M57_4: M57 - Durée moyenne en jours de lactation des brebis exotiques	
Information	[Type= continue] [Format=numeric] [Gamme= 0-95] [Manquant=*]
Statistiques [NP/ P]	[Valide=143 /-] [Non-valide=5215 /-]
Formulation de la question	Femelles ayant connu une période de lactation pendant les 12 derniers mois - Durée de lactation (en jours)?
# M57_5: M57 - Durée moyenne en jours de lactation des brebis metisses	
Information	[Type= continue] [Format=numeric] [Gamme= 0-99] [Manquant=*]
Statistiques [NP/ P]	[Valide=153 /-] [Non-valide=5205 /-]
Formulation de la question	Femelles ayant connu une période de lactation pendant les 12 derniers mois - Durée de lactation (en jours)?
# M57_6: M57 - Durée moyenne en jours de lactation des brebis locales	
Information	[Type= continue] [Format=numeric] [Gamme= 0-90] [Manquant=*]
Statistiques [NP/ P]	[Valide=508 /-] [Non-valide=4850 /-]
Formulation de la question	Femelles ayant connu une période de lactation pendant les 12 derniers mois - Durée de lactation (en jours)?
# M57_7: M57 - Durée moyenne en jours de lactation des chèvres exotiques	
Information	[Type= continue] [Format=numeric] [Gamme= 0-90] [Manquant=*]
Statistiques [NP/ P]	[Valide=147 /-] [Non-valide=5211 /-]
Formulation de la question	Femelles ayant connu une période de lactation pendant les 12 derniers mois - Durée de lactation (en jours)?
# M57_8: M57 - Durée moyenne en jours de lactation des chèvres metisses	
Information	[Type= continue] [Format=numeric] [Gamme= 0-99] [Manquant=*]
Statistiques [NP/ P]	[Valide=246 /-] [Non-valide=5112 /-]
Formulation de la question	Femelles ayant connu une période de lactation pendant les 12 derniers mois - Durée de lactation (en jours)?
# M57_9: M57 - Durée moyenne en jours de lactation des chèvres locales	
Information	[Type= continue] [Format=numeric] [Gamme= 0-96] [Manquant=*]
Statistiques [NP/ P]	[Valide=689 /-] [Non-valide=4669 /-]
Formulation de la question	Femelles ayant connu une période de lactation pendant les 12 derniers mois - Durée de lactation (en jours)?
# M57_10: M57 - Durée moyenne en jours de lactation des chamelles	
Information	[Type= continue] [Format=numeric] [Gamme= 0-99] [Manquant=*]
Statistiques [NP/ P]	[Valide=234 /-] [Non-valide=5124 /-]
Formulation de la question	Femelles ayant connu une période de lactation pendant les 12 derniers mois - Durée de lactation (en jours)?

# M58_quant_lait_vache: M58 - Quantité totale de lait recueilli des vaches	
Information	[Type= continue] [Format=numeric] [Gamme= 0-19800] [Manquant=*]
Statistiques [NP/ P]	[Valide=4592 /-] [Non-valide=766 /-]
Formulation de la question	Quelle est la quantité moyenne de lait recueillie par femelle et par jour pendant la période de lactation ?

# M58_quant_lait_brebis: M58 - Quantité totale de lait recueilli des brebis			
Information	[Type= continue] [Format=numeric] [Gamme= 0-2250] [Manquant=*]		
Statistiques [NP/ P]	[Valide=3799 /-] [Non-valide=1559 /-]		
Formulation de la question	Quelle est la auantité moyenne de lait recueillie par femelle et par jour pendant la période de lactation ?		
# M58_quant_lait_chevre: M58 - Quantité totale de lait recueilli des chèvres			
Information	[Type= continue] [Format=numeric] [Gamme= 0-1800] [Manquant=*]		
Statistiques [NP/ P]	[Valide=3928 /-] [Non-valide=1430 /-]		
Formulation de la question	Quelle est la auantité moyenne de lait recueillie par femelle et par jour pendant la période de lactation ?		
# M59_3_1: M59 - Valeur des ventes de lait de vache			
Information	[Type= continue] [Format=numeric] [Gamme= 0-450000] [Manquant=*]		
Statistiques [NP/ P]	[Valide=615 /-] [Non-valide=4743 /-]		
Formulation de la question	Quelle est la valeur des ventes de lait par jour ?		
# M59_3_4: M59 - Valeur des ventes de lait de brebis			
Information	[Type= continue] [Format=numeric] [Gamme= 0-60000] [Manquant=*]		
Statistiques [NP/ P]	[Valide=389 /-] [Non-valide=4969 /-]		
Formulation de la question	Quelle est la valeur des ventes de lait par jour ?		
# M59_3_7: M59 - Valeur des ventes de lait de chèvre			
Information	[Type= continue] [Format=numeric] [Gamme= 0-210000] [Manquant=*]		
Statistiques [NP/ P]	[Valide=473 /-] [Non-valide=4885 /-]		
Formulation de la question	Quelle est la valeur des ventes de lait par jour ?		
# M59_3_10: M59 - Valeur des ventes de lait de chamelle			
Information	[Type= continue] [Format=numeric] [Gamme= 0-3000] [Manquant=*]		
Statistiques [NP/ P]	[Valide=128 /-] [Non-valide=5230 /-]		
Formulation de la question	Quelle est la valeur des ventes de lait par jour ?		
# M59_4_1: M59 - Principal client de la vente de lait de vache			
Information	[Type= discrète] [Format=numeric] [Gamme= 1-5] [Manquant=*]		
Statistiques [NP/ P]	[Valide=614 /-] [Non-valide=4744 /-]		
Formulation de la question	Qui achète prinipalement le lait vendu par jour ?		
Valeur	Libellé	Enreg.	Pourcentage
1	Marché	188	<div></div> 30.6%
2	Voisinage	176	<div></div> 28.7%
3	Mini laiterie	12	<div></div> 2.0%
4	Industriels laitiers	2	<div></div> 0.3%
5	Autres	236	<div></div> 38.4%
Sysmiss		4744	
Avertissement: Ces chiffres indiquent le nombre de cas identifiés dans le fichier de données. Ils ne peuvent pas être interprétés comme étant représentatifs de la population concernée.			
# M59_4_4: M59 - Principal client de la vente de lait de brebis			
Information	[Type= discrète] [Format=numeric] [Gamme= 1-5] [Manquant=*]		
Statistiques [NP/ P]	[Valide=386 /-] [Non-valide=4972 /-]		
Formulation de la question	Qui achète prinipalement le lait vendu par jour ?		

# M59_4_4: M59 - Principal client de la vente de lait de brebis			
Valeur	Libellé	Enreg.	Pourcentage
1	Marché	69	<div></div> 17.9%
2	Voisinage	57	<div></div> 14.8%
3	Mini laiterie	8	<div></div> 2.1%
4	Industriels laitiers	0	
5	Autres	252	<div></div> 65.3%
Sysmiss		4972	
Avertissement: Ces chiffres indiquent le nombre de cas identifiés dans le fichier de données. Ils ne peuvent pas être interprétés comme étant représentatifs de la population concernée.			
# M59_4_7: M59 - Principal client de la vente de lait de chèvre			
Information	[Type= discrète] [Format=numeric] [Gamme= 1-5] [Manquant=*]		
Statistiques [NP/ P]	[Valide=473 /-] [Non-valide=4885 /-]		
Formulation de la question	Qui achète prinipalement le lait vendu par jour ?		
Valeur	Libellé	Enreg.	Pourcentage
1	Marché	89	<div></div> 18.8%
2	Voisinage	66	<div></div> 14.0%
3	Mini laiterie	2	<div></div> 0.4%
4	Industriels laitiers	2	<div></div> 0.4%
5	Autres	314	<div></div> 66.4%
Sysmiss		4885	
Avertissement: Ces chiffres indiquent le nombre de cas identifiés dans le fichier de données. Ils ne peuvent pas être interprétés comme étant représentatifs de la population concernée.			
# M59_4_10: M59 - Principal client de la vente de lait de chamelle			
Information	[Type= discrète] [Format=numeric] [Gamme= 1-5] [Manquant=*]		
Statistiques [NP/ P]	[Valide=128 /-] [Non-valide=5230 /-]		
Formulation de la question	Qui achète prinipalement le lait vendu par jour ?		
Valeur	Libellé	Enreg.	Pourcentage
1	Marché	15	<div></div> 11.7%
2	Voisinage	23	<div></div> 18.0%
3	Mini laiterie	1	<div></div> 0.8%
4	Industriels laitiers	0	
5	Autres	89	<div></div> 69.5%
Sysmiss		5230	
Avertissement: Ces chiffres indiquent le nombre de cas identifiés dans le fichier de données. Ils ne peuvent pas être interprétés comme étant représentatifs de la population concernée.			
# M60_1: M60 - Quantité transformé par jour de lait de vaches			
Information	[Type= continue] [Format=numeric] [Gamme= 0-850] [Manquant=*]		
Statistiques [NP/ P]	[Valide=615 /-] [Non-valide=4743 /-]		
Formulation de la question	Quelles est la quantité transformée par jour en yaourt, fromage et lait caillé ?		
# M60_4: M60 - Quantité transformé par jour de lait de brébis vendu			
Information	[Type= continue] [Format=numeric] [Gamme= 0-400] [Manquant=*]		
Statistiques [NP/ P]	[Valide=388 /-] [Non-valide=4970 /-]		
Formulation de la question	Quelles est la quantité transformée par jour en yaourt, fromage et lait caillé ?		
# M60_7: M60 - Quantité transformé par jour de lait de chèvre vendu			
Information	[Type= continue] [Format=numeric] [Gamme= 0-99] [Manquant=*]		

# M60_7: M60 - Quantité transformé par jour de lait de chèvre vendu			
Statistiques [NP/ P]		[Valide=473 /-] [Non-valide=4885 /-]	
Formulation de la question		Quelles est la quantité transformée par jour en yaourt, fromage et lait caillé ?	
# M60_10: M60 - Quantité transformé par jour de lait de chamelle vendu			
Information		[Type= continue] [Format=numeric] [Gamme= 0-99] [Manquant=*]	
Statistiques [NP/ P]		[Valide=128 /-] [Non-valide=5230 /-]	
Formulation de la question		Quelles est la quantité transformée par jour en yaourt, fromage et lait caillé ?	
# M61_1: M61 - Principales difficultés lors de la commercialisation du lait de vache			
Information		[Type= discrète] [Format=numeric] [Gamme= 1-5] [Manquant=*]	
Statistiques [NP/ P]		[Valide=615 /-] [Non-valide=4743 /-]	
Formulation de la question		Quelles sont les principales difficultés rencontrées lors de la commercialisation du lait ?	
Valeur	Libellé	Enreg.	Pourcentage
1	Faible niveau de prix	172	<div></div> 28.0%
2	Déficit de voie d'accès aux marchés	38	<div></div> 6.2%
3	Pas d'acheteurs	55	<div></div> 8.9%
4	Eloignement des points de vente	73	<div></div> 11.9%
5	Autres	277	<div></div> 45.0%
Sysmiss		4743	
Avertissement: Ces chiffres indiquent le nombre de cas identifiés dans le fichier de données. Ils ne peuvent pas être interprétés comme étant représentatifs de la population concernée.			
# M61_4: M61 - Principales difficultés lors de la commercialisation du lait de brebis			
Information		[Type= discrète] [Format=numeric] [Gamme= 1-5] [Manquant=*]	
Statistiques [NP/ P]		[Valide=387 /-] [Non-valide=4971 /-]	
Formulation de la question		Quelles sont les principales difficultés rencontrées lors de la commercialisation du lait ?	
Valeur	Libellé	Enreg.	Pourcentage
1	Faible niveau de prix	78	<div></div> 20.2%
2	Déficit de voie d'accès aux marchés	13	<div></div> 3.4%
3	Pas d'acheteurs	20	<div></div> 5.2%
4	Eloignement des points de vente	16	<div></div> 4.1%
5	Autres	260	<div></div> 67.2%
Sysmiss		4971	
Avertissement: Ces chiffres indiquent le nombre de cas identifiés dans le fichier de données. Ils ne peuvent pas être interprétés comme étant représentatifs de la population concernée.			
# M61_7: M61 - Principales difficultés lors de la commercialisation du lait de chèvres			
Information		[Type= discrète] [Format=numeric] [Gamme= 1-5] [Manquant=*]	
Statistiques [NP/ P]		[Valide=472 /-] [Non-valide=4886 /-]	
Formulation de la question		Quelles sont les principales difficultés rencontrées lors de la commercialisation du lait ?	
Valeur	Libellé	Enreg.	Pourcentage
1	Faible niveau de prix	99	<div></div> 21.0%
2	Déficit de voie d'accès aux marchés	9	<div></div> 1.9%
3	Pas d'acheteurs	30	<div></div> 6.4%
4	Eloignement des points de vente	13	<div></div> 2.8%
5	Autres	321	<div></div> 68.0%
Sysmiss		4886	
Avertissement: Ces chiffres indiquent le nombre de cas identifiés dans le fichier de données. Ils ne peuvent pas être interprétés comme étant représentatifs de la population concernée.			

# M61_10: M61 - Principales difficultés lors de la commercialisation du lait de chamelle				
Information		[Type= discrète] [Format=numeric] [Gamme= 1-5] [Manquant=*]		
Statistiques [NP/ P]		[Valide=128 /-] [Non-valide=5230 /-]		
Formulation de la question		Quelles sont les principales difficultés rencontrées lors de la commercialisation du lait ?		
Valeur	Libellé	Enreg.	Pourcentage	
1	Faible niveau de prix	21	<div></div>	16.4%
2	Déficit de voie d'accès aux marchés	1	<div></div>	0.8%
3	Pas d'acheteurs	11	<div></div>	8.6%
4	Eloignement des points de vente	0		
5	Autres	95	<div></div>	74.2%
Sysmiss		5230		
Avertissement: Ces chiffres indiquent le nombre de cas identifiés dans le fichier de données. Ils ne peuvent pas être interprétés comme étant représentatifs de la population concernée.				
# M62_1: M62 - Dépenses d'alimentation sur le cheptel (en FCFA)				
Information		[Type= continue] [Format=numeric] [Gamme= 0-4700000] [Manquant=*]		
Statistiques [NP/ P]		[Valide=4371 /-] [Non-valide=987 /-]		
Formulation de la question		Quelles sont les dépenses totales sur le Cheptel ?		
# M62_2: M62 - Dépenses de vétérinaires sur le cheptel (en FCFA)				
Information		[Type= continue] [Format=numeric] [Gamme= 0-320000] [Manquant=*]		
Statistiques [NP/ P]		[Valide=4370 /-] [Non-valide=988 /-]		
Formulation de la question		Quelles sont les dépenses totales sur le Cheptel ?		
# M62_3: M62 - Autres dépenses sur le cheptel (en FCFA)				
Information		[Type= continue] [Format=numeric] [Gamme= 0-750000] [Manquant=*]		
Statistiques [NP/ P]		[Valide=4369 /-] [Non-valide=989 /-]		
Formulation de la question		Quelles sont les dépenses totales sur le Cheptel ?		
# M63_1: M63 - Alimentation - Comparées à celles de l'année précédente, comment qualifier				
Information		[Type= discrète] [Format=numeric] [Gamme= 1-3] [Manquant=*]		
Statistiques [NP/ P]		[Valide=4370 /-] [Non-valide=988 /-]		
Formulation de la question		Comparées à celles de l'année précédente, comment qualifieriez-vous ces dépenses ?		
Valeur	Libellé	Enreg.	Pourcentage	
1	Plus élevées	428	<div></div>	9.8%
2	Moins élevées	1123	<div></div>	25.7%
3	Similaires	2819	<div></div>	64.5%
Sysmiss		988		
Avertissement: Ces chiffres indiquent le nombre de cas identifiés dans le fichier de données. Ils ne peuvent pas être interprétés comme étant représentatifs de la population concernée.				
# M63_2: M63 - Vétérinaire, médicaments, etc. - Comparées à celles de l'année précédente				
Information		[Type= discrète] [Format=numeric] [Gamme= 1-3] [Manquant=*]		
Statistiques [NP/ P]		[Valide=4370 /-] [Non-valide=988 /-]		
Formulation de la question		Comparées à celles de l'année précédente, comment qualifieriez-vous ces dépenses ?		
Valeur	Libellé	Enreg.	Pourcentage	
1	Plus élevées	452	<div></div>	10.3%
2	Moins élevées	1147	<div></div>	26.2%
3	Similaires	2771	<div></div>	63.4%

# M63_2: M63 - Vétérinaire, médicaments, etc. - Comparées à celles de l'année précédente			
Valeur	Libellé	Enreg.	Pourcentage
Sysmiss		988	
Avertissement: Ces chiffres indiquent le nombre de cas identifiés dans le fichier de données. Ils ne peuvent pas être interprétés comme étant représentatifs de la population concernée.			
# M63_3: M63 - Autres dépenses pour le cheptel - Comparées à celles de l'année précédente			
Information	[Type= discrète] [Format=numeric] [Gamme= 1-3] [Manquant=*]		
Statistiques [NP/ P]	[Valide=4369 /-] [Non-valide=989 /-]		
Formulation de la question	Comparées à celles de l'année précédente, comment qualifieriez-vous ces dépenses ?		
Valeur	Libellé	Enreg.	Pourcentage
1	Plus élevées	312	<div><div></div></div> 7.1%
2	Moins élevées	957	<div><div></div></div> 21.9%
3	Similaires	3100	<div><div></div></div> 71.0%
Sysmiss		989	
Avertissement: Ces chiffres indiquent le nombre de cas identifiés dans le fichier de données. Ils ne peuvent pas être interprétés comme étant représentatifs de la population concernée.			
# equip_1: M34 - Nombre de semoirs			
Information	[Type= continue] [Format=numeric] [Gamme= 0-7] [Manquant=*]		
Statistiques [NP/ P]	[Valide=5358 /-] [Non-valide=0 /-]		
Formulation de la question	Quel est le nombre de matériels agricoles possédés par le ménage ?		
# equip_2: M34 - Nombre de houes occidentales			
Information	[Type= continue] [Format=numeric] [Gamme= 0-4] [Manquant=*]		
Statistiques [NP/ P]	[Valide=5358 /-] [Non-valide=0 /-]		
Formulation de la question	Quel est le nombre de matériels agricoles possédés par le ménage ?		
# equip_3: M34 - Nombre de houes sines			
Information	[Type= continue] [Format=numeric] [Gamme= 0-7] [Manquant=*]		
Statistiques [NP/ P]	[Valide=5358 /-] [Non-valide=0 /-]		
Formulation de la question	Quel est le nombre de matériels agricoles possédés par le ménage ?		
# equip_4: M34 - Nombre de charrues			
Information	[Type= continue] [Format=numeric] [Gamme= 0-3] [Manquant=*]		
Statistiques [NP/ P]	[Valide=5358 /-] [Non-valide=0 /-]		
Formulation de la question	Quel est le nombre de matériels agricoles possédés par le ménage ?		
# equip_5: M34 - Nombre de souleveuses			
Information	[Type= continue] [Format=numeric] [Gamme= 0-2] [Manquant=*]		
Statistiques [NP/ P]	[Valide=5358 /-] [Non-valide=0 /-]		
Formulation de la question	Quel est le nombre de matériels agricoles possédés par le ménage ?		
# equip_6: M34 - Nombre de charrettes			
Information	[Type= continue] [Format=numeric] [Gamme= 0-5] [Manquant=*]		
Statistiques [NP/ P]	[Valide=5358 /-] [Non-valide=0 /-]		
Formulation de la question	Quel est le nombre de matériels agricoles possédés par le ménage ?		
# equip_7: M34 - Nombre de billonneuses			
Information	[Type= continue] [Format=numeric] [Gamme= 0-1] [Manquant=*]		
Statistiques [NP/ P]	[Valide=5358 /-] [Non-valide=0 /-]		

# equip_7: M34 - Nombre de billonneuses	
Formulation de la question	Quel est le nombre de matériels agricoles possédés par le ménage ?
# equip_8: M34 - Nombre de presses à huile	
Information	[Type= continue] [Format=numeric] [Gamme= 0-2] [Manquant=*]
Statistiques [NP/ P]	[Valide=5358 /-] [Non-valide=0 /-]
Formulation de la question	Quel est le nombre de matériels agricoles possédés par le ménage ?
# equip_9: M34 - Nombre de pulvérisateurs/ poudreuses	
Information	[Type= continue] [Format=numeric] [Gamme= 0-2] [Manquant=*]
Statistiques [NP/ P]	[Valide=5358 /-] [Non-valide=0 /-]
Formulation de la question	Quel est le nombre de matériels agricoles possédés par le ménage ?
# equip_10: M34 - Nombre de motopompes	
Information	[Type= continue] [Format=numeric] [Gamme= 0-3] [Manquant=*]
Statistiques [NP/ P]	[Valide=5358 /-] [Non-valide=0 /-]
Formulation de la question	Quel est le nombre de matériels agricoles possédés par le ménage ?
# equip_11: M34 - Nombre de tracteurs	
Information	[Type= continue] [Format=numeric] [Gamme= 0-1] [Manquant=*]
Statistiques [NP/ P]	[Valide=5351 /-] [Non-valide=7 /-]
Formulation de la question	Quel est le nombre de matériels agricoles possédés par le ménage ?
# equip_12: M34 - Nombre de motoculteurs	
Information	[Type= continue] [Format=numeric] [Gamme= 0-1] [Manquant=*]
Statistiques [NP/ P]	[Valide=5358 /-] [Non-valide=0 /-]
Formulation de la question	Quel est le nombre de matériels agricoles possédés par le ménage ?
# equip_13: M34 - Nombre de batteuses	
Information	[Type= continue] [Format=numeric] [Gamme= 0-0] [Manquant=*]
Statistiques [NP/ P]	[Valide=5358 /-] [Non-valide=0 /-]
Formulation de la question	Quel est le nombre de matériels agricoles possédés par le ménage ?
# equip_14: M34 - Nombre de décortiqueuses	
Information	[Type= continue] [Format=numeric] [Gamme= 0-2] [Manquant=*]
Statistiques [NP/ P]	[Valide=5358 /-] [Non-valide=0 /-]
Formulation de la question	Quel est le nombre de matériels agricoles possédés par le ménage ?
# equip_15: M34 - Nombre de moissonneuses batteuses	
Information	[Type= continue] [Format=numeric] [Gamme= 0-1] [Manquant=*]
Statistiques [NP/ P]	[Valide=5358 /-] [Non-valide=0 /-]
Formulation de la question	Quel est le nombre de matériels agricoles possédés par le ménage ?
# equip_16: M34 - Nombre de mangeoires	
Information	[Type= continue] [Format=numeric] [Gamme= 0-6] [Manquant=*]
Statistiques [NP/ P]	[Valide=5358 /-] [Non-valide=0 /-]
Formulation de la question	Quel est le nombre de matériels agricoles possédés par le ménage ?
# equip_17: M34 - Nombre de abreuvoirs	
Information	[Type= continue] [Format=numeric] [Gamme= 0-7] [Manquant=*]

# equip_17: M34 - Nombre de abreuvoirs			
Statistiques [NP/ P]		[Valide=5358 /-] [Non-valide=0 /-]	
Formulation de la question		Quel est le nombre de matériels agricoles possédés par le ménage ?	
# equip_18: M34 - Nombre de faucheuses			
Information		[Type= continue] [Format=numeric] [Gamme= 0-2] [Manquant=*]	
Statistiques [NP/ P]		[Valide=5358 /-] [Non-valide=0 /-]	
Formulation de la question		Quel est le nombre de matériels agricoles possédés par le ménage ?	
# equip_19: M34 - Nombre de equipement de traite (lait)			
Information		[Type= continue] [Format=numeric] [Gamme= 0-1] [Manquant=*]	
Statistiques [NP/ P]		[Valide=5358 /-] [Non-valide=0 /-]	
Formulation de la question		Quel est le nombre de matériels agricoles possédés par le ménage ?	
# equip_20: M34 - Nombre de botteuse			
Information		[Type= continue] [Format=numeric] [Gamme= 0-1] [Manquant=*]	
Statistiques [NP/ P]		[Valide=5358 /-] [Non-valide=0 /-]	
Formulation de la question		Quel est le nombre de matériels agricoles possédés par le ménage ?	
# equip_21: M34 - Nombre de kadiandous			
Information		[Type= continue] [Format=numeric] [Gamme= 0-3] [Manquant=*]	
Statistiques [NP/ P]		[Valide=5358 /-] [Non-valide=0 /-]	
Formulation de la question		Quel est le nombre de matériels agricoles possédés par le ménage ?	
# equip_22: M34 - Nombre de dabas			
Information		[Type= continue] [Format=numeric] [Gamme= 0-13] [Manquant=*]	
Statistiques [NP/ P]		[Valide=5358 /-] [Non-valide=0 /-]	
Formulation de la question		Quel est le nombre de matériels agricoles possédés par le ménage ?	
# equip_23: M34 - Nombre d'autres equipements			
Information		[Type= continue] [Format=numeric] [Gamme= 0-2] [Manquant=*]	
Statistiques [NP/ P]		[Valide=5358 /-] [Non-valide=0 /-]	
Formulation de la question		Quel est le nombre de matériels agricoles possédés par le ménage ?	
# M34_1: M34 - Equipement 1 - Type			
Information		[Type= discrète] [Format=numeric] [Gamme= 1-23] [Manquant=*]	
Statistiques [NP/ P]		[Valide=3774 /-] [Non-valide=1584 /-]	
Formulation de la question		Quel est le type de matériel agricole possédé par le ménage ?	
Valeur	Libellé	Enreg.	Pourcentage
1	Semoir	1087	<div></div> 28.8%
2	Houe occidentale	343	<div></div> 9.1%
3	Houe sine	279	<div></div> 7.4%
4	Charrue	160	<div></div> 4.2%
5	Souleveuse	6	<div></div> 0.2%
6	Charrette	1318	<div></div> 34.9%
7	Billonneuse	0	
8	Presse à huile	5	<div></div> 0.1%
9	Pulvérisateur/ Poudreuse	45	<div></div> 1.2%

# M34_1: M34 - Equipement 1 - Type			
Valeur	Libellé	Enreg.	Pourcentage
10	Motopompe	10	<div></div> 0.3%
11	Tracteur	21	<div></div> 0.6%
12	Motoculteur	1	<div></div> 0.0%
13	Batteuse	0	
14	Décortiqueuse	3	<div></div> 0.1%
15	Moissonneuse batteuse	0	
16	Mangeoire	7	<div></div> 0.2%
17	Abreuvoir	13	<div></div> 0.3%
18	Faucheuse	79	<div></div> 2.1%
19	Equipement de traite (lait)	2	<div></div> 0.1%
20	Botteleuse	1	<div></div> 0.0%
21	Kadiandou	125	<div></div> 3.3%
22	Daba	169	<div></div> 4.5%
23	Autre	100	<div></div> 2.6%
Sysmiss		1584	
Avertissement: Ces chiffres indiquent le nombre de cas identifiés dans le fichier de données. Ils ne peuvent pas être interprétés comme étant représentatifs de la population concernée.			
# M35_1: M35 - Equipement 1 - Statut du matériel			
Information	[Type= discrète] [Format=numeric] [Gamme= 1-4] [Manquant=*]		
Statistiques [NP/ P]	[Valide=3772 /-] [Non-valide=1586 /-]		
Formulation de la question	Quel est le statut du matériel ?		
Valeur	Libellé	Enreg.	Pourcentage
1	Propriété	3275	<div></div> 86.8%
2	Copropriété	39	<div></div> 1.0%
3	Location	187	<div></div> 5.0%
4	Emprunt	271	<div></div> 7.2%
Sysmiss		1586	
Avertissement: Ces chiffres indiquent le nombre de cas identifiés dans le fichier de données. Ils ne peuvent pas être interprétés comme étant représentatifs de la population concernée.			
# M36_1: M36 - Equipement 1 - Le coût d'acquisition ou de location du matériel (FCFA)			
Information	[Type= continue] [Format=numeric] [Gamme= 500-11000000] [Manquant=*]		
Statistiques [NP/ P]	[Valide=3348 /-] [Non-valide=2010 /-]		
Pré-question	Quel est le statut du matériel ?		
Formulation de la question	Indiquez le coût d'acquisition ou de location du matériel (FCFA)		

# M37_1: M37 - Equipement 1 - Année d'acquisition			
Information		[Type= discrète] [Format=numeric] [Gamme= 1960-2017] [Manquant=*]	
Statistiques [NP/ P]		[Valide=3483 /-] [Non-valide=1875 /-] [Moyenne=2006.282 /-] [Ecart type=10.881 /-]	
Formulation de la question		Quelle est l'année d'acquisition ?	
Valeur	Libellé	Enreg.	Pourcentage
1960		4	0.1%
1961		2	0.1%
1964		2	0.1%
1965		8	0.2%
1968		6	0.2%
1970		24	0.7%
1972		8	0.2%
1973		9	0.3%
1974		1	0.0%
1975		13	0.4%
1976		14	0.4%
1977		10	0.3%
1978		12	0.3%
1979		8	0.2%
1980		37	1.1%
1981		9	0.3%
1982		19	0.5%
1983		9	0.3%
1984		6	0.2%
1985		26	0.7%
1986		20	0.6%
1987		20	0.6%
1988		22	0.6%
1989		23	0.7%
1990		71	2.0%
1991		5	0.1%
1992		17	0.5%
1993		7	0.2%
1994		6	0.2%
1995		27	0.8%
1996		25	0.7%
1997		36	1.0%
1998		89	2.6%
1999		73	2.1%
2000		197	5.7%
2001		97	2.8%
2002		82	2.4%
2003		80	2.3%
2004		61	1.8%
2005		99	2.8%
2006		80	2.3%

# M37_1: M37 - Equipement 1 - Année d'acquisition			
Valeur	Libellé	Enreg.	Pourcentage
2007		102	<div></div> 2.9%
2008		109	<div></div> 3.1%
2009		119	<div></div> 3.4%
2010		178	<div></div> 5.1%
2011		123	<div></div> 3.5%
2012		184	<div></div> 5.3%
2013		148	<div></div> 4.2%
2014		241	<div></div> 6.9%
2015		292	<div></div> 8.4%
2016		270	<div></div> 7.8%
2017		353	<div></div> 10.1%
Sysmiss		1875	
Avertissement: Ces chiffres indiquent le nombre de cas identifiés dans le fichier de données. Ils ne peuvent pas être interprétés comme étant représentatifs de la population concernée.			
# M38_1: M38 - Equipement 1 - Sexe du gestionnaire			
Information	[Type= discrète] [Format=numeric] [Gamme= 1-2] [Manquant=*]		
Statistiques [NP/ P]	[Valide=3751 /-] [Non-valide=1607 /-]		
Formulation de la question	Quel est le gestionnaire du matériel: Homme/Femme ?		
Valeur	Libellé	Enreg.	Pourcentage
1	Masculin	3564	<div></div> 95.0%
2	Féminin	187	<div></div> 5.0%
Sysmiss		1607	
Avertissement: Ces chiffres indiquent le nombre de cas identifiés dans le fichier de données. Ils ne peuvent pas être interprétés comme étant représentatifs de la population concernée.			
# M39_1: M39 - Equipement 1 - Le matériel a-t-il été utilisé au cours des 6 derniers mois			
Information	[Type= discrète] [Format=numeric] [Gamme= 1-2] [Manquant=*]		
Statistiques [NP/ P]	[Valide=3751 /-] [Non-valide=1607 /-]		
Formulation de la question	Le matériel a-t-il été utilisé au cours des 6 derniers mois ?		
Valeur	Libellé	Enreg.	Pourcentage
1	Oui	3460	<div></div> 92.2%
2	Non	291	<div></div> 7.8%
Sysmiss		1607	
Avertissement: Ces chiffres indiquent le nombre de cas identifiés dans le fichier de données. Ils ne peuvent pas être interprétés comme étant représentatifs de la population concernée.			
# M34_2: M34 - Equipement 2 - Type			
Information	[Type= discrète] [Format=numeric] [Gamme= 1-23] [Manquant=*]		
Statistiques [NP/ P]	[Valide=2584 /-] [Non-valide=2774 /-]		
Formulation de la question	Quel est le type de matériel agricole possédé par le ménage ?		
Valeur	Libellé	Enreg.	Pourcentage
1	Semoir	998	<div></div> 38.6%
2	Houe occidentale	443	<div></div> 17.1%
3	Houe sine	525	<div></div> 20.3%
4	Charrue	96	<div></div> 3.7%
5	Souleveuse	18	<div></div> 0.7%
6	Charrette	236	<div></div> 9.1%

# M34_2: M34 - Equipement 2 - Type			
Valeur	Libellé	Enreg.	Pourcentage
7	Billonneuse	1	0.0%
8	Presse à huile	4	0.2%
9	Pulvérisateur/ Poudreuse	24	0.9%
10	Motopompe	4	0.2%
11	Tracteur	10	0.4%
12	Motoculteur	0	
13	Batteuse	0	
14	Décortiqueuse	2	0.1%
15	Moissonneuse batteuse	2	0.1%
16	Mangeoire	11	0.4%
17	Abreuvoir	8	0.3%
18	Faucheuse	6	0.2%
19	Equipement de traite (lait)	0	
20	Botteleuse	0	
21	Kadiandou	3	0.1%
22	Daba	166	6.4%
23	Autre	27	1.0%
Sysmiss		2774	
Avertissement: Ces chiffres indiquent le nombre de cas identifiés dans le fichier de données. Ils ne peuvent pas être interprétés comme étant représentatifs de la population concernée.			
# M35_2: M35 - Equipement 2 - Statut du matériel			
Information	[Type= discrète] [Format=numeric] [Gamme= 1-4] [Manquant=*]		
Statistiques [NP/ P]	[Valide=2583 /-] [Non-valide=2775 /-]		
Formulation de la question	Quel est le statut du matériel ?		
Valeur	Libellé	Enreg.	Pourcentage
1	Propriété	2149	83.2%
2	Copropriété	28	1.1%
3	Location	116	4.5%
4	Emprunt	290	11.2%
Sysmiss		2775	
Avertissement: Ces chiffres indiquent le nombre de cas identifiés dans le fichier de données. Ils ne peuvent pas être interprétés comme étant représentatifs de la population concernée.			
# M36_2: M36 - Equipement 2 - Le coût d’acquisition ou de location du matériel (FCFA)			
Information	[Type= continue] [Format=numeric] [Gamme= 500-5000000] [Manquant=*]		
Statistiques [NP/ P]	[Valide=2189 /-] [Non-valide=3169 /-]		
Pré-question	Quel est le statut du matériel ?		
Formulation de la question	Indiquez le coût d'acquisition ou de location du matériel (FCFA)		
# M37_2: M37 - Equipement 2 - Année d’acquisition			
Information	[Type= discrète] [Format=numeric] [Gamme= 0-2017] [Manquant=*]		
Statistiques [NP/ P]	[Valide=2275 /-] [Non-valide=3083 /-] [Moyenne=2003.078 /-] [Ecart type=43.726 /-]		
Formulation de la question	Quelle est l'année d'acquisition ?		
Valeur	Libellé	Enreg.	Pourcentage
0		1	0.0%
1960		9	0.4%

M37_2: M37 - Equipement 2 - Année d'acquisition

Valeur	Libellé	Enreg.	Pourcentage
1965		6	0.3%
1968		11	0.5%
1969		1	0.0%
1970		31	1.4%
1972		5	0.2%
1973		7	0.3%
1975		10	0.4%
1976		9	0.4%
1977		12	0.5%
1978		14	0.6%
1979		2	0.1%
1980		51	2.2%
1981		7	0.3%
1982		11	0.5%
1983		3	0.1%
1984		4	0.2%
1985		42	1.8%
1986		19	0.8%
1987		13	0.6%
1988		23	1.0%
1989		27	1.2%
1990		34	1.5%
1991		5	0.2%
1992		12	0.5%
1993		6	0.3%
1994		8	0.4%
1995		23	1.0%
1996		31	1.4%
1997		27	1.2%
1998		70	3.1%
1999		66	2.9%
2000		166	7.3%
2001		56	2.5%
2002		54	2.4%
2003		53	2.3%
2004		40	1.8%
2005		69	3.0%
2006		44	1.9%
2007		73	3.2%
2008		76	3.3%
2009		74	3.3%
2010		108	4.7%
2011		63	2.8%
2012		104	4.6%
2013		91	4.0%

# M37_2: M37 - Equipement 2 - Année d'acquisition			
Valeur	Libellé	Enreg.	Pourcentage
2014		132	<div></div> 5.8%
2015		156	<div></div> 6.9%
2016		134	<div></div> 5.9%
2017		182	<div></div> 8.0%
Sysmiss		3083	
Avertissement: Ces chiffres indiquent le nombre de cas identifiés dans le fichier de données. Ils ne peuvent pas être interprétés comme étant représentatifs de la population concernée.			
# M38_2: M38 - Equipement 2 - Sexe du gestionnaire			
Information	[Type= discrète] [Format=numeric] [Gamme= 1-2] [Manquant=*]		
Statistiques [NP/ P]	[Valide=2563 /-] [Non-valide=2795 /-]		
Formulation de la question	Quel est le gestionnaire du matériel: Homme/Femme ?		
Valeur	Libellé	Enreg.	Pourcentage
1	Masculin	2456	<div></div> 95.8%
2	Féminin	107	<div></div> 4.2%
Sysmiss		2795	
Avertissement: Ces chiffres indiquent le nombre de cas identifiés dans le fichier de données. Ils ne peuvent pas être interprétés comme étant représentatifs de la population concernée.			
# M39_2: M39 - Equipement 2 - Le matériel a-t-il été utilisé au cours des 6 derniers mois			
Information	[Type= discrète] [Format=numeric] [Gamme= 1-2] [Manquant=*]		
Statistiques [NP/ P]	[Valide=2563 /-] [Non-valide=2795 /-]		
Formulation de la question	Le matériel a-t-il été utilisé au cours des 6 derniers mois ?		
Valeur	Libellé	Enreg.	Pourcentage
1	Oui	2446	<div></div> 95.4%
2	Non	117	<div></div> 4.6%
Sysmiss		2795	
Avertissement: Ces chiffres indiquent le nombre de cas identifiés dans le fichier de données. Ils ne peuvent pas être interprétés comme étant représentatifs de la population concernée.			
# M34_3: M34 - Equipement 3 - Type			
Information	[Type= discrète] [Format=numeric] [Gamme= 1-23] [Manquant=*]		
Statistiques [NP/ P]	[Valide=1719 /-] [Non-valide=3639 /-]		
Formulation de la question	Quel est le type de matériel agricole possédé par le ménage ?		
Valeur	Libellé	Enreg.	Pourcentage
1	Semoir	414	<div></div> 24.1%
2	Houe occidentale	368	<div></div> 21.4%
3	Houe sine	448	<div></div> 26.1%
4	Charrue	67	<div></div> 3.9%
5	Souleveuse	66	<div></div> 3.8%
6	Charrette	112	<div></div> 6.5%
7	Billonneuse	2	<div></div> 0.1%
8	Presse à huile	5	<div></div> 0.3%
9	Pulvérisateur/ Poudreuse	19	<div></div> 1.1%
10	Motopompe	1	<div></div> 0.1%
11	Tracteur	2	<div></div> 0.1%
12	Motoculteur	0	
13	Batteuse	0	

# M34_3: M34 - Equipement 3 - Type			
Valeur	Libellé	Enreg.	Pourcentage
14	Décortiqueuse	0	
15	Moissonneuse batteuse	0	
16	Mangeoire	9	<div><div></div></div> 0.5%
17	Abreuvoir	6	<div><div></div></div> 0.3%
18	Faucheuse	3	<div><div></div></div> 0.2%
19	Equipement de traite (lait)	0	
20	Botteleuse	0	
21	Kadiandou	0	
22	Daba	178	<div><div></div></div> 10.4%
23	Autre	19	<div><div></div></div> 1.1%
Sysmiss		3639	
Avertissement: Ces chiffres indiquent le nombre de cas identifiés dans le fichier de données. Ils ne peuvent pas être interprétés comme étant représentatifs de la population concernée.			
# M35_3: M35 - Equipement 3 - Statut du matériel			
Information	[Type= discrète] [Format=numeric] [Gamme= 1-4] [Manquant=*]		
Statistiques [NP/ P]	[Valide=1719 /-] [Non-valide=3639 /-]		
Formulation de la question	Quel est le statut du matériel ?		
Valeur	Libellé	Enreg.	Pourcentage
1	Propriété	1432	<div><div></div></div> 83.3%
2	Copropriété	24	<div><div></div></div> 1.4%
3	Location	63	<div><div></div></div> 3.7%
4	Emprunt	200	<div><div></div></div> 11.6%
Sysmiss		3639	
Avertissement: Ces chiffres indiquent le nombre de cas identifiés dans le fichier de données. Ils ne peuvent pas être interprétés comme étant représentatifs de la population concernée.			
# M36_3: M36 - Equipement 3 - Le coût d’acquisition ou de location du matériel (FCFA)			
Information	[Type= continue] [Format=numeric] [Gamme= 750-300000] [Manquant=*]		
Statistiques [NP/ P]	[Valide=1437 /-] [Non-valide=3921 /-]		
Pré-question	Quel est le statut du matériel ?		
Formulation de la question	Indiquez le coût d'acquisition ou de location du matériel (FCFA)		
# M37_3: M37 - Equipement 3 - Année d’acquisition			
Information	[Type= discrète] [Format=numeric] [Gamme= 1960-2017] [Manquant=*]		
Statistiques [NP/ P]	[Valide=1504 /-] [Non-valide=3854 /-] [Moyenne=2002.762 /-] [Ecart type=12.815 /-]		
Formulation de la question	Quelle est l'année d'acquisition ?		
Valeur	Libellé	Enreg.	Pourcentage
1960		7	<div><div></div></div> 0.5%
1961		1	<div><div></div></div> 0.1%
1962		1	<div><div></div></div> 0.1%
1965		3	<div><div></div></div> 0.2%
1967		2	<div><div></div></div> 0.1%
1968		5	<div><div></div></div> 0.3%
1969		1	<div><div></div></div> 0.1%
1970		24	<div><div></div></div> 1.6%
1972		9	<div><div></div></div> 0.6%

M37_3: M37 - Equipement 3 - Année d'acquisition

Valeur	Libellé	Enreg.	Pourcentage
1973		5	0.3%
1975		14	0.9%
1976		7	0.5%
1977		5	0.3%
1978		11	0.7%
1979		3	0.2%
1980		32	2.1%
1981		7	0.5%
1982		8	0.5%
1983		3	0.2%
1984		1	0.1%
1985		35	2.3%
1986		22	1.5%
1987		13	0.9%
1988		16	1.1%
1989		17	1.1%
1990		29	1.9%
1991		5	0.3%
1992		19	1.3%
1993		3	0.2%
1994		5	0.3%
1995		12	0.8%
1996		23	1.5%
1997		25	1.7%
1998		38	2.5%
1999		53	3.5%
2000		116	7.7%
2001		35	2.3%
2002		34	2.3%
2003		32	2.1%
2004		28	1.9%
2005		32	2.1%
2006		36	2.4%
2007		45	3.0%
2008		47	3.1%
2009		38	2.5%
2010		59	3.9%
2011		38	2.5%
2012		57	3.8%
2013		47	3.1%
2014		92	6.1%
2015		106	7.0%
2016		90	6.0%
2017		108	7.2%
Sysmiss		3854	

# M37_3: M37 - Equipement 3 - Année d'acquisition			
Avertissement: Ces chiffres indiquent le nombre de cas identifiés dans le fichier de données. Ils ne peuvent pas être interprétés comme étant représentatifs de la population concernée.			
# M38_3: M38 - Equipement 3 - Sexe du gestionnaire			
Information	[Type= discrète] [Format=numeric] [Gamme= 1-2] [Manquant=*]		
Statistiques [NP/ P]	[Valide=1704 /-] [Non-valide=3654 /-]		
Formulation de la question	Quel est le gestionnaire du matériel: Homme/Femme ?		
Valeur	Libellé	Enreg.	Pourcentage
1	Masculin	1614	<div><div></div></div> 94.7%
2	Féminin	90	<div><div></div></div> 5.3%
Sysmiss		3654	
Avertissement: Ces chiffres indiquent le nombre de cas identifiés dans le fichier de données. Ils ne peuvent pas être interprétés comme étant représentatifs de la population concernée.			
# M39_3: M39 - Equipement 3 - Le matériel a-t-il été utilisé au cours des 6 derniers mois			
Information	[Type= discrète] [Format=numeric] [Gamme= 1-2] [Manquant=*]		
Statistiques [NP/ P]	[Valide=1704 /-] [Non-valide=3654 /-]		
Formulation de la question	Le matériel a-t-il été utilisé au cours des 6 derniers mois ?		
Valeur	Libellé	Enreg.	Pourcentage
1	Oui	1638	<div><div></div></div> 96.1%
2	Non	66	<div><div></div></div> 3.9%
Sysmiss		3654	
Avertissement: Ces chiffres indiquent le nombre de cas identifiés dans le fichier de données. Ils ne peuvent pas être interprétés comme étant représentatifs de la population concernée.			
# M34_4: M34 - Equipement 4 - Type			
Information	[Type= discrète] [Format=numeric] [Gamme= 1-23] [Manquant=*]		
Statistiques [NP/ P]	[Valide=872 /-] [Non-valide=4486 /-]		
Formulation de la question	Quel est le type de matériel agricole possédé par le ménage ?		
Valeur	Libellé	Enreg.	Pourcentage
1	Semoir	122	<div><div></div></div> 14.0%
2	Houe occidentale	173	<div><div></div></div> 19.8%
3	Houe sine	209	<div><div></div></div> 24.0%
4	Charrue	40	<div><div></div></div> 4.6%
5	Souleveuse	62	<div><div></div></div> 7.1%
6	Charrette	33	<div><div></div></div> 3.8%
7	Billonneuse	1	<div><div></div></div> 0.1%
8	Presse à huile	2	<div><div></div></div> 0.2%
9	Pulvérisateur/ Poudreuse	7	<div><div></div></div> 0.8%
10	Motopompe	1	<div><div></div></div> 0.1%
11	Tracteur	1	<div><div></div></div> 0.1%
12	Motoculteur	1	<div><div></div></div> 0.1%
13	Batteuse	0	
14	Décortiqueuse	3	<div><div></div></div> 0.3%
15	Moissonneuse batteuse	0	
16	Mangeoire	12	<div><div></div></div> 1.4%
17	Abreuvoir	3	<div><div></div></div> 0.3%
18	Faucheuse	1	<div><div></div></div> 0.1%
19	Equipement de traite (lait)	1	<div><div></div></div> 0.1%
20	Botteleuse	0	

# M34_4: M34 - Equipement 4 - Type			
Valeur	Libellé	Enreg.	Pourcentage
21	Kadiandou	1	0.1%
22	Daba	190	21.8%
23	Autre	9	1.0%
Sysmiss		4486	
Avertissement: Ces chiffres indiquent le nombre de cas identifiés dans le fichier de données. Ils ne peuvent pas être interprétés comme étant représentatifs de la population concernée.			
# M35_4: M35 - Equipement 4 - Statut du matériel			
Information	[Type= discrète] [Format=numeric] [Gamme= 1-4] [Manquant=*]		
Statistiques [NP/ P]	[Valide=869 /-] [Non-valide=4489 /-]		
Formulation de la question	Quel est le statut du matériel ?		
Valeur	Libellé	Enreg.	Pourcentage
1	Propriété	745	85.7%
2	Copropriété	19	2.2%
3	Location	19	2.2%
4	Emprunt	86	9.9%
Sysmiss		4489	
Avertissement: Ces chiffres indiquent le nombre de cas identifiés dans le fichier de données. Ils ne peuvent pas être interprétés comme étant représentatifs de la population concernée.			
# M36_4: M36 - Equipement 4 - Le coût d’acquisition ou de location du matériel (FCFA)			
Information	[Type= continue] [Format=numeric] [Gamme= 500-125000] [Manquant=*]		
Statistiques [NP/ P]	[Valide=756 /-] [Non-valide=4602 /-]		
Pré-question	Quel est le statut du matériel ?		
Formulation de la question	Indiquez le coût d'acquisition ou de location du matériel (FCFA)		
# M37_4: M37 - Equipement 4 - Année d’acquisition			
Information	[Type= discrète] [Format=numeric] [Gamme= 0-2017] [Manquant=*]		
Statistiques [NP/ P]	[Valide=777 /-] [Non-valide=4581 /-]		
Formulation de la question	Quelle est l'année d'acquisition ?		
Valeur	Libellé	Enreg.	Pourcentage
0		1	0.1%
1960		5	0.6%
1961		1	0.1%
1963		1	0.1%
1965		3	0.4%
1966		2	0.3%
1968		1	0.1%
1970		14	1.8%
1972		2	0.3%
1975		2	0.3%
1976		3	0.4%
1977		2	0.3%
1978		6	0.8%
1979		2	0.3%
1980		8	1.0%
1981		2	0.3%

# M37_4: M37 - Equipement 4 - Année d'acquisition			
Valeur	Libellé	Enreg.	Pourcentage
1982		9	1.2%
1983		2	0.3%
1984		1	0.1%
1985		23	3.0%
1986		8	1.0%
1987		7	0.9%
1988		9	1.2%
1989		10	1.3%
1990		17	2.2%
1991		4	0.5%
1992		11	1.4%
1993		6	0.8%
1994		2	0.3%
1995		7	0.9%
1996		7	0.9%
1997		12	1.5%
1998		24	3.1%
1999		19	2.4%
2000		40	5.1%
2001		17	2.2%
2002		15	1.9%
2003		16	2.1%
2004		11	1.4%
2005		14	1.8%
2006		16	2.1%
2007		14	1.8%
2008		18	2.3%
2009		18	2.3%
2010		28	3.6%
2011		13	1.7%
2012		34	4.4%
2013		25	3.2%
2014		68	8.8%
2015		54	6.9%
2016		61	7.9%
2017		82	10.6%
Sysmiss		4581	
Avertissement: Ces chiffres indiquent le nombre de cas identifiés dans le fichier de données. Ils ne peuvent pas être interprétés comme étant représentatifs de la population concernée.			
# M38_4: M38 - Equipement 4 - Sexe du gestionnaire			
Information	[Type= discrète] [Format=numeric] [Gamme= 1-2] [Manquant=*]		
Statistiques [NP/ P]	[Valide=862 /-] [Non-valide=4496 /-]		
Formulation de la question	Quel est le gestionnaire du matériel: Homme/Femme ?		
Valeur	Libellé	Enreg.	Pourcentage
1	Masculin	779	90.4%

# M38_4: M38 - Equipement 4 - Sexe du gestionnaire			
Valeur	Libellé	Enreg.	Pourcentage
2	Féminin	83	<div><div></div></div> 9.6%
Sysmiss		4496	
Avertissement: Ces chiffres indiquent le nombre de cas identifiés dans le fichier de données. Ils ne peuvent pas être interprétés comme étant représentatifs de la population concernée.			
# M39_4: M39 - Equipement 4 - Le matériel a-t-il été utilisé au cours des 6 derniers mois			
Information	[Type= discrète] [Format=numeric] [Gamme= 1-2] [Manquant=*]		
Statistiques [NP/ P]	[Valide=862 /-] [Non-valide=4496 /-]		
Formulation de la question	Le matériel a-t-il été utilisé au cours des 6 derniers mois ?		
Valeur	Libellé	Enreg.	Pourcentage
1	Oui	826	<div><div></div></div> 95.8%
2	Non	36	<div><div></div></div> 4.2%
Sysmiss		4496	
Avertissement: Ces chiffres indiquent le nombre de cas identifiés dans le fichier de données. Ils ne peuvent pas être interprétés comme étant représentatifs de la population concernée.			
# M34_5: M34 - Equipement 5 - Type			
Information	[Type= discrète] [Format=numeric] [Gamme= 1-23] [Manquant=*]		
Statistiques [NP/ P]	[Valide=466 /-] [Non-valide=4892 /-]		
Formulation de la question	Quel est le type de matériel agricole possédé par le ménage ?		
Valeur	Libellé	Enreg.	Pourcentage
1	Semoir	67	<div><div></div></div> 14.4%
2	Houe occidentale	83	<div><div></div></div> 17.8%
3	Houe sine	97	<div><div></div></div> 20.8%
4	Charrue	16	<div><div></div></div> 3.4%
5	Souleveuse	19	<div><div></div></div> 4.1%
6	Charrette	9	<div><div></div></div> 1.9%
7	Billonneuse	3	<div><div></div></div> 0.6%
8	Presse à huile	2	<div><div></div></div> 0.4%
9	Pulvérisateur/ Poudreuse	3	<div><div></div></div> 0.6%
10	Motopompe	0	
11	Tracteur	1	<div><div></div></div> 0.2%
12	Motoculteur	0	
13	Batteuse	0	
14	Décortiqueuse	0	
15	Moissonneuse batteuse	0	
16	Mangeoire	17	<div><div></div></div> 3.6%
17	Abreuvoir	7	<div><div></div></div> 1.5%
18	Faucheuse	0	
19	Equipement de traite (lait)	0	
20	Botteleuse	0	
21	Kadiandou	0	
22	Daba	131	<div><div></div></div> 28.1%
23	Autre	11	<div><div></div></div> 2.4%
Sysmiss		4892	
Avertissement: Ces chiffres indiquent le nombre de cas identifiés dans le fichier de données. Ils ne peuvent pas être interprétés comme étant représentatifs de la population concernée.			

# M35_5: M35 - Equipement 5 - Statut du matériel				
Information		[Type= discrète] [Format=numeric] [Gamme= 1-4] [Manquant=*]		
Statistiques [NP/ P]		[Valide=464 /-] [Non-valide=4894 /-]		
Formulation de la question		Quel est le statut du matériel ?		
Valeur	Libellé	Enreg.	Pourcentage	
1	Propriété	394	<div><div></div></div>	84.9%
2	Copropriété	14	<div><div></div></div>	3.0%
3	Location	10	<div><div></div></div>	2.2%
4	Emprunt	46	<div><div></div></div>	9.9%
Sysmiss		4894		
Avertissement: Ces chiffres indiquent le nombre de cas identifiés dans le fichier de données. Ils ne peuvent pas être interprétés comme étant représentatifs de la population concernée.				
# M36_5: M36 - Equipement 5 - Le coût d’acquisition ou de location du matériel (FCFA)				
Information		[Type= continue] [Format=numeric] [Gamme= 500-120000] [Manquant=*]		
Statistiques [NP/ P]		[Valide=414 /-] [Non-valide=4944 /-]		
Pré-question		Quel est le statut du matériel ?		
Formulation de la question		Indiquez le coût d'acquisition ou de location du matériel (FCFA)		
# M37_5: M37 - Equipement 5 - Année d’acquisition				
Information		[Type= discrète] [Format=numeric] [Gamme= 1960-2017] [Manquant=*]		
Statistiques [NP/ P]		[Valide=415 /-] [Non-valide=4943 /-]		
Formulation de la question		Quelle est l'année d'acquisition ?		
Valeur	Libellé	Enreg.	Pourcentage	
1960		1	<div><div></div></div>	0.2%
1968		2	<div><div></div></div>	0.5%
1970		5	<div><div></div></div>	1.2%
1973		1	<div><div></div></div>	0.2%
1974		1	<div><div></div></div>	0.2%
1975		3	<div><div></div></div>	0.7%
1976		3	<div><div></div></div>	0.7%
1977		1	<div><div></div></div>	0.2%
1978		3	<div><div></div></div>	0.7%
1979		1	<div><div></div></div>	0.2%
1980		7	<div><div></div></div>	1.7%
1981		2	<div><div></div></div>	0.5%
1982		4	<div><div></div></div>	1.0%
1983		1	<div><div></div></div>	0.2%
1984		1	<div><div></div></div>	0.2%
1985		5	<div><div></div></div>	1.2%
1986		6	<div><div></div></div>	1.4%
1987		4	<div><div></div></div>	1.0%
1989		5	<div><div></div></div>	1.2%
1990		7	<div><div></div></div>	1.7%
1991		1	<div><div></div></div>	0.2%
1993		6	<div><div></div></div>	1.4%
1994		1	<div><div></div></div>	0.2%
1995		1	<div><div></div></div>	0.2%

# M37_5: M37 - Equipement 5 - Année d'acquisition			
Valeur	Libellé	Enreg.	Pourcentage
1996		3	<div><div></div></div> 0.7%
1997		6	<div><div></div></div> 1.4%
1998		13	<div><div></div></div> 3.1%
1999		8	<div><div></div></div> 1.9%
2000		20	<div><div></div></div> 4.8%
2001		9	<div><div></div></div> 2.2%
2002		6	<div><div></div></div> 1.4%
2003		6	<div><div></div></div> 1.4%
2004		8	<div><div></div></div> 1.9%
2005		6	<div><div></div></div> 1.4%
2006		7	<div><div></div></div> 1.7%
2007		7	<div><div></div></div> 1.7%
2008		6	<div><div></div></div> 1.4%
2009		6	<div><div></div></div> 1.4%
2010		10	<div><div></div></div> 2.4%
2011		5	<div><div></div></div> 1.2%
2012		8	<div><div></div></div> 1.9%
2013		22	<div><div></div></div> 5.3%
2014		27	<div><div></div></div> 6.5%
2015		38	<div><div></div></div> 9.2%
2016		44	<div><div></div></div> 10.6%
2017		78	<div><div></div></div> 18.8%
Sysmiss		4943	
Avertissement: Ces chiffres indiquent le nombre de cas identifiés dans le fichier de données. Ils ne peuvent pas être interprétés comme étant représentatifs de la population concernée.			
# M38_5: M38 - Equipement 5 - Sexe du gestionnaire			
Information	[Type= discrète] [Format=numeric] [Gamme= 1-2] [Manquant=*]		
Statistiques [NP/ P]	[Valide=461 /-] [Non-valide=4897 /-]		
Formulation de la question	Quel est le gestionnaire du matériel: Homme/Femme ?		
Valeur	Libellé	Enreg.	Pourcentage
1	Masculin	407	<div><div></div></div> 88.3%
2	Féminin	54	<div><div></div></div> 11.7%
Sysmiss		4897	
Avertissement: Ces chiffres indiquent le nombre de cas identifiés dans le fichier de données. Ils ne peuvent pas être interprétés comme étant représentatifs de la population concernée.			
# M39_5: M39 - Equipement 5 - Le matériel a-t-il été utilisé au cours des 6 derniers mois			
Information	[Type= discrète] [Format=numeric] [Gamme= 1-2] [Manquant=*]		
Statistiques [NP/ P]	[Valide=461 /-] [Non-valide=4897 /-]		
Formulation de la question	Le matériel a-t-il été utilisé au cours des 6 derniers mois ?		
Valeur	Libellé	Enreg.	Pourcentage
1	Oui	441	<div><div></div></div> 95.7%
2	Non	20	<div><div></div></div> 4.3%
Sysmiss		4897	
Avertissement: Ces chiffres indiquent le nombre de cas identifiés dans le fichier de données. Ils ne peuvent pas être interprétés comme étant représentatifs de la population concernée.			

# M34_6: M34 - Equipement 6 - Type			
Information	[Type= discrète] [Format=numeric] [Gamme= 1-23] [Manquant=*]		
Statistiques [NP/ P]	[Valide=266 /-] [Non-valide=5092 /-]		
Formulation de la question	Quel est le type de matériel agricole possédé par le ménage ?		
Valeur	Libellé	Enreg.	Pourcentage
1	Semoir	32	<div><div></div></div> 12.0%
2	Houe occidentale	42	<div><div></div></div> 15.8%
3	Houe sine	59	<div><div></div></div> 22.2%
4	Charrue	8	<div><div></div></div> 3.0%
5	Souleveuse	5	<div><div></div></div> 1.9%
6	Charrette	5	<div><div></div></div> 1.9%
7	Billonneuse	0	
8	Presse à huile	1	<div><div></div></div> 0.4%
9	Pulvérisateur/ Poudreuse	4	<div><div></div></div> 1.5%
10	Motopompe	0	
11	Tracteur	0	
12	Motoculteur	0	
13	Batteuse	0	
14	Décortiqueuse	4	<div><div></div></div> 1.5%
15	Moissonneuse batteuse	0	
16	Mangeoire	8	<div><div></div></div> 3.0%
17	Abreuvoir	11	<div><div></div></div> 4.1%
18	Faucheuse	0	
19	Equipement de traite (lait)	1	<div><div></div></div> 0.4%
20	Botteleuse	0	
21	Kadiandou	0	
22	Daba	85	<div><div></div></div> 32.0%
23	Autre	1	<div><div></div></div> 0.4%
Sysmiss		5092	
Avertissement: Ces chiffres indiquent le nombre de cas identifiés dans le fichier de données. Ils ne peuvent pas être interprétés comme étant représentatifs de la population concernée.			
# M35_6: M35 - Equipement 6 - Statut du matériel			
Information	[Type= discrète] [Format=numeric] [Gamme= 1-4] [Manquant=*]		
Statistiques [NP/ P]	[Valide=265 /-] [Non-valide=5093 /-]		
Formulation de la question	Quel est le statut du matériel ?		
Valeur	Libellé	Enreg.	Pourcentage
1	Propriété	239	<div><div></div></div> 90.2%
2	Copropriété	7	<div><div></div></div> 2.6%
3	Location	3	<div><div></div></div> 1.1%
4	Emprunt	16	<div><div></div></div> 6.0%
Sysmiss		5093	
Avertissement: Ces chiffres indiquent le nombre de cas identifiés dans le fichier de données. Ils ne peuvent pas être interprétés comme étant représentatifs de la population concernée.			
# M36_6: M36 - Equipement 6 - Le coût d'acquisition ou de location du matériel (FCFA)			
Information	[Type= continue] [Format=numeric] [Gamme= 400-100000] [Manquant=*]		
Statistiques [NP/ P]	[Valide=243 /-] [Non-valide=5115 /-]		
Pré-question	Quel est le statut du matériel ?		

# M36_6: M36 - Equipement 6 - Le coût d’acquisition ou de location du matériel (FCFA)			
Formulation de la question		Indiquez le coût d'acquisition ou de location du matériel (FCFA)	
# M37_6: M37 - Equipement 6 - Année d’acquisition			
Information		[Type= discrète] [Format=numeric] [Gamme= 1964-2017] [Manquant=*]	
Statistiques [NP/ P]		[Valide=247 /-] [Non-valide=5111 /-]	
Formulation de la question		Quelle est l'année d'acquisition ?	
Valeur	Libellé	Enreg.	Pourcentage
1964		1	<div></div> 0.4%
1966		1	<div></div> 0.4%
1968		1	<div></div> 0.4%
1970		2	<div></div> 0.8%
1973		1	<div></div> 0.4%
1975		2	<div></div> 0.8%
1976		3	<div></div> 1.2%
1977		1	<div></div> 0.4%
1978		1	<div></div> 0.4%
1979		2	<div></div> 0.8%
1980		5	<div></div> 2.0%
1982		2	<div></div> 0.8%
1985		3	<div></div> 1.2%
1987		3	<div></div> 1.2%
1988		3	<div></div> 1.2%
1989		2	<div></div> 0.8%
1990		3	<div></div> 1.2%
1991		1	<div></div> 0.4%
1992		2	<div></div> 0.8%
1993		1	<div></div> 0.4%
1995		4	<div></div> 1.6%
1996		3	<div></div> 1.2%
1997		4	<div></div> 1.6%
1998		6	<div></div> 2.4%
1999		7	<div></div> 2.8%
2000		11	<div></div> 4.5%
2001		1	<div></div> 0.4%
2002		2	<div></div> 0.8%
2003		6	<div></div> 2.4%
2004		2	<div></div> 0.8%
2005		1	<div></div> 0.4%
2006		1	<div></div> 0.4%
2007		3	<div></div> 1.2%
2008		9	<div></div> 3.6%
2009		2	<div></div> 0.8%
2010		13	<div></div> 5.3%
2011		5	<div></div> 2.0%
2012		9	<div></div> 3.6%
2013		12	<div></div> 4.9%

# M37_6: M37 - Equipement 6 - Année d'acquisition			
Valeur	Libellé	Enreg.	Pourcentage
2014		13	<div></div> 5.3%
2015		15	<div></div> 6.1%
2016		36	<div></div> 14.6%
2017		42	<div></div> 17.0%
Sysmiss		5111	
Avertissement: Ces chiffres indiquent le nombre de cas identifiés dans le fichier de données. Ils ne peuvent pas être interprétés comme étant représentatifs de la population concernée.			
# M38_6: M38 - Equipement 6 - Sexe du gestionnaire			
Information	[Type= discrète] [Format=numeric] [Gamme= 1-2] [Manquant=*]		
Statistiques [NP/ P]	[Valide=263 /-] [Non-valide=5095 /-]		
Formulation de la question	Quel est le gestionnaire du matériel: Homme/Femme ?		
Valeur	Libellé	Enreg.	Pourcentage
1	Masculin	237	<div></div> 90.1%
2	Féminin	26	<div></div> 9.9%
Sysmiss		5095	
Avertissement: Ces chiffres indiquent le nombre de cas identifiés dans le fichier de données. Ils ne peuvent pas être interprétés comme étant représentatifs de la population concernée.			
# M39_6: M39 - Equipement 6 - Le matériel a-t-il été utilisé au cours des 6 derniers mois			
Information	[Type= discrète] [Format=numeric] [Gamme= 1-2] [Manquant=*]		
Statistiques [NP/ P]	[Valide=263 /-] [Non-valide=5095 /-]		
Formulation de la question	Le matériel a-t-il été utilisé au cours des 6 derniers mois ?		
Valeur	Libellé	Enreg.	Pourcentage
1	Oui	257	<div></div> 97.7%
2	Non	6	<div></div> 2.3%
Sysmiss		5095	
Avertissement: Ces chiffres indiquent le nombre de cas identifiés dans le fichier de données. Ils ne peuvent pas être interprétés comme étant représentatifs de la population concernée.			
# M34_7: M34 - Equipement 7 - Type			
Information	[Type= discrète] [Format=numeric] [Gamme= 1-23] [Manquant=*]		
Statistiques [NP/ P]	[Valide=188 /-] [Non-valide=5170 /-]		
Formulation de la question	Quel est le type de matériel agricole possédé par le ménage ?		
Valeur	Libellé	Enreg.	Pourcentage
1	Semoir	21	<div></div> 11.2%
2	Houe occidentale	31	<div></div> 16.5%
3	Houe sine	27	<div></div> 14.4%
4	Charrue	8	<div></div> 4.3%
5	Souleveuse	3	<div></div> 1.6%
6	Charrette	2	<div></div> 1.1%
7	Billonneuse	1	<div></div> 0.5%
8	Presse à huile	2	<div></div> 1.1%
9	Pulvérisateur/ Poudreuse	0	
10	Motopompe	0	
11	Tracteur	0	
12	Motoculteur	0	
13	Batteuse	0	

# M34_7: M34 - Equipement 7 - Type			
Valeur	Libellé	Enreg.	Pourcentage
14	Décortiqueuse	1	<div><div></div></div> 0.5%
15	Moissonneuse batteuse	0	
16	Mangeoire	12	<div><div></div></div> 6.4%
17	Abreuvoir	10	<div><div></div></div> 5.3%
18	Faucheuse	0	
19	Equipement de traite (lait)	1	<div><div></div></div> 0.5%
20	Botteleuse	0	
21	Kadiandou	0	
22	Daba	66	<div><div></div></div> 35.1%
23	Autre	3	<div><div></div></div> 1.6%
Sysmiss		5170	
Avertissement: Ces chiffres indiquent le nombre de cas identifiés dans le fichier de données. Ils ne peuvent pas être interprétés comme étant représentatifs de la population concernée.			
# M35_7: M35 - Equipement 7 - Statut du matériel			
Information	[Type= discrète] [Format=numeric] [Gamme= 1-4] [Manquant=*]		
Statistiques [NP/ P]	[Valide=188 /-] [Non-valide=5170 /-]		
Formulation de la question	Quel est le statut du matériel ?		
Valeur	Libellé	Enreg.	Pourcentage
1	Propriété	167	<div><div></div></div> 88.8%
2	Copropriété	6	<div><div></div></div> 3.2%
3	Location	4	<div><div></div></div> 2.1%
4	Emprunt	11	<div><div></div></div> 5.9%
Sysmiss		5170	
Avertissement: Ces chiffres indiquent le nombre de cas identifiés dans le fichier de données. Ils ne peuvent pas être interprétés comme étant représentatifs de la population concernée.			
# M36_7: M36 - Equipement 7 - Le coût d’acquisition ou de location du matériel (FCFA)			
Information	[Type= continue] [Format=numeric] [Gamme= 300-100000] [Manquant=*]		
Statistiques [NP/ P]	[Valide=172 /-] [Non-valide=5186 /-]		
Pré-question	Quel est le statut du matériel ?		
Formulation de la question	Indiquez le coût d'acquisition ou de location du matériel (FCFA)		
# M37_7: M37 - Equipement 7 - Année d’acquisition			
Information	[Type= discrète] [Format=numeric] [Gamme= 1970-2017] [Manquant=*]		
Statistiques [NP/ P]	[Valide=175 /-] [Non-valide=5183 /-]		
Formulation de la question	Quelle est l'année d'acquisition ?		
Valeur	Libellé	Enreg.	Pourcentage
1970		1	<div><div></div></div> 0.6%
1973		1	<div><div></div></div> 0.6%
1974		1	<div><div></div></div> 0.6%
1975		3	<div><div></div></div> 1.7%
1976		1	<div><div></div></div> 0.6%
1977		1	<div><div></div></div> 0.6%
1978		1	<div><div></div></div> 0.6%
1979		1	<div><div></div></div> 0.6%
1980		2	<div><div></div></div> 1.1%

# M37_7: M37 - Equipement 7 - Année d'acquisition			
Valeur	Libellé	Enreg.	Pourcentage
1981		1	0.6%
1983		1	0.6%
1985		1	0.6%
1986		1	0.6%
1987		1	0.6%
1988		1	0.6%
1989		2	1.1%
1990		3	1.7%
1991		1	0.6%
1992		1	0.6%
1993		1	0.6%
1994		1	0.6%
1995		1	0.6%
1996		2	1.1%
1997		2	1.1%
1998		3	1.7%
1999		1	0.6%
2000		3	1.7%
2002		2	1.1%
2003		1	0.6%
2004		2	1.1%
2006		1	0.6%
2007		1	0.6%
2008		2	1.1%
2009		1	0.6%
2010		9	5.1%
2011		3	1.7%
2012		6	3.4%
2013		4	2.3%
2014		9	5.1%
2015		17	9.7%
2016		40	22.9%
2017		38	21.7%
Sysmiss		5183	
Avertissement: Ces chiffres indiquent le nombre de cas identifiés dans le fichier de données. Ils ne peuvent pas être interprétés comme étant représentatifs de la population concernée.			
# M38_7: M38 - Equipement 7 - Sexe du gestionnaire			
Information	[Type= discrète] [Format=numeric] [Gamme= 1-2] [Manquant=*]		
Statistiques [NP/ P]	[Valide=186 /-] [Non-valide=5172 /-]		
Formulation de la question	Quel est le gestionnaire du matériel: Homme/Femme ?		
Valeur	Libellé	Enreg.	Pourcentage
1	Masculin	156	83.9%
2	Féminin	30	16.1%
Sysmiss		5172	
Avertissement: Ces chiffres indiquent le nombre de cas identifiés dans le fichier de données. Ils ne peuvent pas être interprétés comme étant représentatifs de la population concernée.			

# M39_7: M39 - Equipement 7 - Le matériel a-t-il été utilisé au cours des 6 derniers mois			
Information	[Type= discrète] [Format=numeric] [Gamme= 1-2] [Manquant=*]		
Statistiques [NP/ P]	[Valide=186 /-] [Non-valide=5172 /-]		
Formulation de la question	Le matériel a-t-il été utilisé au cours des 6 derniers mois ?		
Valeur	Libellé	Enreg.	Pourcentage
1	Oui	182	<div><div></div></div> 97.8%
2	Non	4	<div><div></div></div> 2.2%
Sysmiss		5172	
Avertissement: Ces chiffres indiquent le nombre de cas identifiés dans le fichier de données. Ils ne peuvent pas être interprétés comme étant représentatifs de la population concernée.			
# M34_8: M34 - Equipement 8 - Type			
Information	[Type= discrète] [Format=numeric] [Gamme= 1-23] [Manquant=*]		
Statistiques [NP/ P]	[Valide=126 /-] [Non-valide=5232 /-]		
Formulation de la question	Quel est le type de matériel agricole possédé par le ménage ?		
Valeur	Libellé	Enreg.	Pourcentage
1	Semoir	10	<div><div></div></div> 7.9%
2	Houe occidentale	24	<div><div></div></div> 19.0%
3	Houe sine	10	<div><div></div></div> 7.9%
4	Charrue	4	<div><div></div></div> 3.2%
5	Souleveuse	0	
6	Charrette	2	<div><div></div></div> 1.6%
7	Billonneuse	0	
8	Presse à huile	0	
9	Pulvérisateur/ Poudreuse	1	<div><div></div></div> 0.8%
10	Motopompe	0	
11	Tracteur	0	
12	Motoculteur	0	
13	Batteuse	0	
14	Décortiqueuse	1	<div><div></div></div> 0.8%
15	Moissonneuse batteuse	0	
16	Mangeoire	10	<div><div></div></div> 7.9%
17	Abreuvoir	10	<div><div></div></div> 7.9%
18	Faucheuse	0	
19	Equipement de traite (lait)	0	
20	Botteleuse	0	
21	Kadiandou	0	
22	Daba	50	<div><div></div></div> 39.7%
23	Autre	4	<div><div></div></div> 3.2%
Sysmiss		5232	
Avertissement: Ces chiffres indiquent le nombre de cas identifiés dans le fichier de données. Ils ne peuvent pas être interprétés comme étant représentatifs de la population concernée.			
# M35_8: M35 - Equipement 8 - Statut du matériel			
Information	[Type= discrète] [Format=numeric] [Gamme= 1-4] [Manquant=*]		
Statistiques [NP/ P]	[Valide=125 /-] [Non-valide=5233 /-]		
Formulation de la question	Quel est le statut du matériel ?		
Valeur	Libellé	Enreg.	Pourcentage
1	Propriété	114	<div><div></div></div> 91.2%

M35_8: M35 - Equipement 8 - Statut du matériel

Valeur	Libellé	Enreg.	Pourcentage
2	Copropriété	7	<div></div> 5.6%
3	Location	1	<div></div> 0.8%
4	Emprunt	3	<div></div> 2.4%
Sysmiss		5233	
Avertissement: Ces chiffres indiquent le nombre de cas identifiés dans le fichier de données. Ils ne peuvent pas être interprétés comme étant représentatifs de la population concernée.			

M36_8: M36 - Equipement 8 - Le coût d’acquisition ou de location du matériel (FCFA)

Information	[Type= continue] [Format=numeric] [Gamme= 750-90000] [Manquant=*]
Statistiques [NP/ P]	[Valide=118 /-] [Non-valide=5240 /-]
Pré-question	Quel est le statut du matériel ?
Formulation de la question	Indiquez le coût d'acquisition ou de location du matériel (FCFA)

M37_8: M37 - Equipement 8 - Année d’acquisition

Information	[Type= discrète] [Format=numeric] [Gamme= 1968-2017] [Manquant=*]
Statistiques [NP/ P]	[Valide=121 /-] [Non-valide=5237 /-]
Formulation de la question	Quelle est l'année d'acquisition ?

Valeur	Libellé	Enreg.	Pourcentage
1968		2	<div></div> 1.7%
1973		1	<div></div> 0.8%
1976		1	<div></div> 0.8%
1978		1	<div></div> 0.8%
1980		4	<div></div> 3.3%
1984		1	<div></div> 0.8%
1985		1	<div></div> 0.8%
1986		1	<div></div> 0.8%
1988		1	<div></div> 0.8%
1989		1	<div></div> 0.8%
1990		2	<div></div> 1.7%
1992		1	<div></div> 0.8%
1995		1	<div></div> 0.8%
1997		2	<div></div> 1.7%
1998		1	<div></div> 0.8%
1999		3	<div></div> 2.5%
2000		2	<div></div> 1.7%
2002		1	<div></div> 0.8%
2003		1	<div></div> 0.8%
2004		1	<div></div> 0.8%
2005		1	<div></div> 0.8%
2006		1	<div></div> 0.8%
2007		3	<div></div> 2.5%
2008		1	<div></div> 0.8%
2009		2	<div></div> 1.7%
2010		2	<div></div> 1.7%
2011		1	<div></div> 0.8%
2012		3	<div></div> 2.5%

# M37_8: M37 - Equipement 8 - Année d'acquisition			
Valeur	Libellé	Enreg.	Pourcentage
2013		3	<div></div> 2.5%
2014		4	<div></div> 3.3%
2015		11	<div></div> 9.1%
2016		33	<div></div> 27.3%
2017		27	<div></div> 22.3%
Sysmiss		5237	
Avertissement: Ces chiffres indiquent le nombre de cas identifiés dans le fichier de données. Ils ne peuvent pas être interprétés comme étant représentatifs de la population concernée.			
# M38_8: M38 - Equipement 8 - Sexe du gestionnaire			
Information	[Type= discrète] [Format=numeric] [Gamme= 1-2] [Manquant=*]		
Statistiques [NP/ P]	[Valide=124 /-] [Non-valide=5234 /-]		
Formulation de la question	Quel est le gestionnaire du matériel: Homme/Femme ?		
Valeur	Libellé	Enreg.	Pourcentage
1	Masculin	98	<div></div> 79.0%
2	Féminin	26	<div></div> 21.0%
Sysmiss		5234	
Avertissement: Ces chiffres indiquent le nombre de cas identifiés dans le fichier de données. Ils ne peuvent pas être interprétés comme étant représentatifs de la population concernée.			
# M39_8: M39 - Equipement 8 - Le matériel a-t-il été utilisé au cours des 6 derniers mois			
Information	[Type= discrète] [Format=numeric] [Gamme= 1-2] [Manquant=*]		
Statistiques [NP/ P]	[Valide=124 /-] [Non-valide=5234 /-]		
Formulation de la question	Le matériel a-t-il été utilisé au cours des 6 derniers mois ?		
Valeur	Libellé	Enreg.	Pourcentage
1	Oui	124	<div></div> 100.0%
2	Non	0	
Sysmiss		5234	
Avertissement: Ces chiffres indiquent le nombre de cas identifiés dans le fichier de données. Ils ne peuvent pas être interprétés comme étant représentatifs de la population concernée.			
# M34_9: M34 - Equipement 9 - Type			
Information	[Type= discrète] [Format=numeric] [Gamme= 1-23] [Manquant=*]		
Statistiques [NP/ P]	[Valide=92 /-] [Non-valide=5266 /-]		
Formulation de la question	Quel est le type de matériel agricole possédé par le ménage ?		
Valeur	Libellé	Enreg.	Pourcentage
1	Semoir	4	<div></div> 4.3%
2	Houe occidentale	17	<div></div> 18.5%
3	Houe sine	7	<div></div> 7.6%
4	Charrue	1	<div></div> 1.1%
5	Souleveuse	1	<div></div> 1.1%
6	Charrette	1	<div></div> 1.1%
7	Billonneuse	0	
8	Presse à huile	0	
9	Pulvérisateur/ Poudreuse	1	<div></div> 1.1%
10	Motopompe	0	
11	Tracteur	0	
12	Motoculteur	0	

# M34_9: M34 - Equipement 9 - Type			
Valeur	Libellé	Enreg.	Pourcentage
13	Batteuse	0	
14	Décortiqueuse	0	
15	Moissonneuse batteuse	0	
16	Mangeoire	7	<div></div> 7.6%
17	Abreuvoir	10	<div></div> 10.9%
18	Faucheuse	0	
19	Equipement de traite (lait)	0	
20	Botteleuse	0	
21	Kadiandou	0	
22	Daba	42	<div></div> 45.7%
23	Autre	1	<div></div> 1.1%
Sysmiss		5266	
Avertissement: Ces chiffres indiquent le nombre de cas identifiés dans le fichier de données. Ils ne peuvent pas être interprétés comme étant représentatifs de la population concernée.			
# M35_9: M35 - Equipement 9 - Statut du matériel			
Information	[Type= discrète] [Format=numeric] [Gamme= 1-4] [Manquant=*]		
Statistiques [NP/ P]	[Valide=91 /-] [Non-valide=5267 /-]		
Formulation de la question	Quel est le statut du matériel ?		
Valeur	Libellé	Enreg.	Pourcentage
1	Propriété	79	<div></div> 86.8%
2	Copropriété	10	<div></div> 11.0%
3	Location	0	
4	Emprunt	2	<div></div> 2.2%
Sysmiss		5267	
Avertissement: Ces chiffres indiquent le nombre de cas identifiés dans le fichier de données. Ils ne peuvent pas être interprétés comme étant représentatifs de la population concernée.			
# M36_9: M36 - Equipement 9 - Le coût d’acquisition ou de location du matériel (FCFA)			
Information	[Type= continue] [Format=numeric] [Gamme= 750-89000] [Manquant=*]		
Statistiques [NP/ P]	[Valide=88 /-] [Non-valide=5270 /-]		
Pré-question	Quel est le statut du matériel ?		
Formulation de la question	Indiquez le coût d'acquisition ou de location du matériel (FCFA)		
# M37_9: M37 - Equipement 9 - Année d’acquisition			
Information	[Type= discrète] [Format=numeric] [Gamme= 1968-2017] [Manquant=*]		
Statistiques [NP/ P]	[Valide=89 /-] [Non-valide=5269 /-]		
Formulation de la question	Quelle est l'année d'acquisition ?		
Valeur	Libellé	Enreg.	Pourcentage
1968		1	<div></div> 1.1%
1970		1	<div></div> 1.1%
1975		1	<div></div> 1.1%
1976		1	<div></div> 1.1%
1979		1	<div></div> 1.1%
1980		1	<div></div> 1.1%
1984		1	<div></div> 1.1%
1985		1	<div></div> 1.1%

# M37_9: M37 - Equipement 9 - Année d'acquisition			
Valeur	Libellé	Enreg.	Pourcentage
1986		2	<div></div> 2.2%
1993		1	<div></div> 1.1%
1995		1	<div></div> 1.1%
1998		1	<div></div> 1.1%
1999		1	<div></div> 1.1%
2000		2	<div></div> 2.2%
2002		2	<div></div> 2.2%
2003		1	<div></div> 1.1%
2004		1	<div></div> 1.1%
2006		2	<div></div> 2.2%
2007		1	<div></div> 1.1%
2008		2	<div></div> 2.2%
2009		1	<div></div> 1.1%
2010		1	<div></div> 1.1%
2012		1	<div></div> 1.1%
2013		1	<div></div> 1.1%
2014		1	<div></div> 1.1%
2015		14	<div></div> 15.7%
2016		27	<div></div> 30.3%
2017		18	<div></div> 20.2%
Sysmiss		5269	
Avertissement: Ces chiffres indiquent le nombre de cas identifiés dans le fichier de données. Ils ne peuvent pas être interprétés comme étant représentatifs de la population concernée.			
# M38_9: M38 - Equipement 9 - Sexe du gestionnaire			
Information	[Type= discrète] [Format=numeric] [Gamme= 1-2] [Manquant=*]		
Statistiques [NP/ P]	[Valide=91 /-] [Non-valide=5267 /-]		
Formulation de la question	Quel est le gestionnaire du matériel: Homme/Femme ?		
Valeur	Libellé	Enreg.	Pourcentage
1	Masculin	63	<div></div> 69.2%
2	Féminin	28	<div></div> 30.8%
Sysmiss		5267	
Avertissement: Ces chiffres indiquent le nombre de cas identifiés dans le fichier de données. Ils ne peuvent pas être interprétés comme étant représentatifs de la population concernée.			

# M39_9: M39 - Equipement 9 - Le matériel a-t-il été utilisé au cours des 6 derniers mois			
Information	[Type= discrète] [Format=numeric] [Gamme= 1-2] [Manquant=*]		
Statistiques [NP/ P]	[Valide=91 /-] [Non-valide=5267 /-]		
Formulation de la question	Le matériel a-t-il été utilisé au cours des 6 derniers mois ?		
Valeur	Libellé	Enreg.	Pourcentage
1	Oui	89	<div><div></div></div> 97.8%
2	Non	2	<div><div></div></div> 2.2%
Sysmiss		5267	
Avertissement: Ces chiffres indiquent le nombre de cas identifiés dans le fichier de données. Ils ne peuvent pas être interprétés comme étant représentatifs de la population concernée.			
# M34_10: M34 - Equipement 10 - Type			
Information	[Type= discrète] [Format=numeric] [Gamme= 1-23] [Manquant=*]		
Statistiques [NP/ P]	[Valide=60 /-] [Non-valide=5298 /-]		
Formulation de la question	Quel est le type de matériel agricole possédé par le ménage ?		
Valeur	Libellé	Enreg.	Pourcentage
1	Semoir	1	<div><div></div></div> 1.7%
2	Houe occidentale	4	<div><div></div></div> 6.7%
3	Houe sine	10	<div><div></div></div> 16.7%
4	Charrue	0	
5	Souleveuse	1	<div><div></div></div> 1.7%
6	Charrette	0	
7	Billonneuse	0	
8	Presse à huile	1	<div><div></div></div> 1.7%
9	Pulvérisateur/ Poudreuse	0	
10	Motopompe	0	
11	Tracteur	0	
12	Motoculteur	0	
13	Batteuse	0	
14	Décortiqueuse	1	<div><div></div></div> 1.7%
15	Moissonneuse batteuse	0	
16	Mangeoire	3	<div><div></div></div> 5.0%
17	Abreuvoir	9	<div><div></div></div> 15.0%
18	Faucheuse	0	
19	Equipement de traite (lait)	0	
20	Botteleuse	0	
21	Kadiandou	0	
22	Daba	29	<div><div></div></div> 48.3%
23	Autre	1	<div><div></div></div> 1.7%
Sysmiss		5298	
Avertissement: Ces chiffres indiquent le nombre de cas identifiés dans le fichier de données. Ils ne peuvent pas être interprétés comme étant représentatifs de la population concernée.			
# M35_10: M35 - Equipement 10 - Statut du matériel			
Information	[Type= discrète] [Format=numeric] [Gamme= 1-4] [Manquant=*]		
Statistiques [NP/ P]	[Valide=59 /-] [Non-valide=5299 /-]		
Formulation de la question	Quel est le statut du matériel ?		
Valeur	Libellé	Enreg.	Pourcentage
1	Propriété	54	<div><div></div></div> 91.5%

# M35_10: M35 - Equipement 10 - Statut du matériel			
Valeur	Libellé	Enreg.	Pourcentage
2	Copropriété	4	<div><div></div></div> 6.8%
3	Location	0	
4	Emprunt	1	<div><div></div></div> 1.7%
Sysmiss		5299	
Avertissement: Ces chiffres indiquent le nombre de cas identifiés dans le fichier de données. Ils ne peuvent pas être interprétés comme étant représentatifs de la population concernée.			
# M36_10: M36 - Equipement 10 - Le coût d’acquisition ou de location du matériel (FCFA)			
Information	[Type= continue] [Format=numeric] [Gamme= 750-80000] [Manquant=*]		
Statistiques [NP/ P]	[Valide=57 /-] [Non-valide=5301 /-]		
Pré-question	Quel est le statut du matériel ?		
Formulation de la question	Indiquez le coût d'acquisition ou de location du matériel (FCFA)		
# M37_10: M37 - Equipement 10 - Année d’acquisition			
Information	[Type= discrète] [Format=numeric] [Gamme= 1973-2017] [Manquant=*]		
Statistiques [NP/ P]	[Valide=57 /-] [Non-valide=5301 /-]		
Formulation de la question	Quelle est l'année d'acquisition ?		
Valeur	Libellé	Enreg.	Pourcentage
1973		1	<div><div></div></div> 1.8%
1975		1	<div><div></div></div> 1.8%
1976		1	<div><div></div></div> 1.8%
1980		1	<div><div></div></div> 1.8%
1986		1	<div><div></div></div> 1.8%
1995		1	<div><div></div></div> 1.8%
2000		1	<div><div></div></div> 1.8%
2007		1	<div><div></div></div> 1.8%
2008		2	<div><div></div></div> 3.5%
2010		1	<div><div></div></div> 1.8%
2012		4	<div><div></div></div> 7.0%
2015		12	<div><div></div></div> 21.1%
2016		19	<div><div></div></div> 33.3%
2017		11	<div><div></div></div> 19.3%
Sysmiss		5301	
Avertissement: Ces chiffres indiquent le nombre de cas identifiés dans le fichier de données. Ils ne peuvent pas être interprétés comme étant représentatifs de la population concernée.			
# M38_10: M38 - Equipement 10 - Sexe du gestionnaire			
Information	[Type= discrète] [Format=numeric] [Gamme= 1-2] [Manquant=*]		
Statistiques [NP/ P]	[Valide=58 /-] [Non-valide=5300 /-]		
Formulation de la question	Quel est le gestionnaire du matériel: Homme/Femme ?		
Valeur	Libellé	Enreg.	Pourcentage
1	Masculin	45	<div><div></div></div> 77.6%
2	Féminin	13	<div><div></div></div> 22.4%
Sysmiss		5300	
Avertissement: Ces chiffres indiquent le nombre de cas identifiés dans le fichier de données. Ils ne peuvent pas être interprétés comme étant représentatifs de la population concernée.			
# M39_10: M39 - Equipement 10 - Le matériel a-t-il été utilisé au cours 6 derniers mois			
Information	[Type= discrète] [Format=numeric] [Gamme= 1-2] [Manquant=*]		

# M39_10: M39 - Equipement 10 - Le matériel a-t-il été utilisé au cours 6 derniers mois			
Statistiques [NP/ P]	[Valide=58 /-] [Non-valide=5300 /-]		
Formulation de la question	Le matériel a-t-il été utilisé au cours des 6 derniers mois ?		
Valeur	Libellé	Enreg.	Pourcentage
1	Oui	56	<div></div> 96.6%
2	Non	2	<div></div> 3.4%
Sysmiss		5300	
Avertissement: Ces chiffres indiquent le nombre de cas identifiés dans le fichier de données. Ils ne peuvent pas être interprétés comme étant représentatifs de la population concernée.			
# M34_11: M34 - Equipement 11 - Type			
Information	[Type= discrète] [Format=numeric] [Gamme= 1-23] [Manquant=*]		
Statistiques [NP/ P]	[Valide=43 /-] [Non-valide=5315 /-]		
Formulation de la question	Quel est le type de matériel agricole possédé par le ménage ?		
Valeur	Libellé	Enreg.	Pourcentage
1	Semoir	0	
2	Houe occidentale	2	<div></div> 4.7%
3	Houe sine	6	<div></div> 14.0%
4	Charrue	0	
5	Souleveuse	0	
6	Charrette	1	<div></div> 2.3%
7	Billonneuse	0	
8	Presse à huile	0	
9	Pulvérisateur/ Poudreuse	0	
10	Motopompe	0	
11	Tracteur	0	
12	Motoculteur	0	
13	Batteuse	0	
14	Décortiqueuse	0	
15	Moissonneuse batteuse	0	
16	Mangeoire	4	<div></div> 9.3%
17	Abreuvoir	7	<div></div> 16.3%
18	Faucheuse	0	
19	Equipement de traite (lait)	0	
20	Botteleuse	0	
21	Kadiandou	0	
22	Daba	22	<div></div> 51.2%
23	Autre	1	<div></div> 2.3%
Sysmiss		5315	
Avertissement: Ces chiffres indiquent le nombre de cas identifiés dans le fichier de données. Ils ne peuvent pas être interprétés comme étant représentatifs de la population concernée.			
# M35_11: M35 - Equipement 11 - Statut du matériel			
Information	[Type= discrète] [Format=numeric] [Gamme= 1-4] [Manquant=*]		
Statistiques [NP/ P]	[Valide=43 /-] [Non-valide=5315 /-]		
Formulation de la question	Quel est le statut du matériel ?		
Valeur	Libellé	Enreg.	Pourcentage
1	Propriété	38	<div></div> 88.4%
2	Copropriété	5	<div></div> 11.6%

# M35_11: M35 - Equipement 11 - Statut du matériel			
Valeur	Libellé	Enreg.	Pourcentage
3	Location	0	
4	Emprunt	0	
Sysmiss		5315	
Avertissement: Ces chiffres indiquent le nombre de cas identifiés dans le fichier de données. Ils ne peuvent pas être interprétés comme étant représentatifs de la population concernée.			
# M36_11: M36 - Equipement 11 - Le coût d'acquisition ou de location du matériel (FCFA)			
Information	[Type= continue] [Format=numeric] [Gamme= 750-80000] [Manquant=*]		
Statistiques [NP/ P]	[Valide=42 /-] [Non-valide=5316 /-]		
Pré-question	Quel est le statut du matériel ?		
Formulation de la question	Indiquez le coût d'acquisition ou de location du matériel (FCFA)		
# M37_11: M37 - Equipement 11 - Année d'acquisition			
Information	[Type= discrète] [Format=numeric] [Gamme= 1975-2017] [Manquant=*]		
Statistiques [NP/ P]	[Valide=43 /-] [Non-valide=5315 /-]		
Formulation de la question	Quelle est l'année d'acquisition ?		
Valeur	Libellé	Enreg.	Pourcentage
1975		1	<div></div> 2.3%
1986		1	<div></div> 2.3%
1990		1	<div></div> 2.3%
1995		1	<div></div> 2.3%
2000		1	<div></div> 2.3%
2002		2	<div></div> 4.7%
2004		1	<div></div> 2.3%
2007		1	<div></div> 2.3%
2009		1	<div></div> 2.3%
2014		2	<div></div> 4.7%
2015		7	<div></div> 16.3%
2016		15	<div></div> 34.9%
2017		9	<div></div> 20.9%
Sysmiss		5315	
Avertissement: Ces chiffres indiquent le nombre de cas identifiés dans le fichier de données. Ils ne peuvent pas être interprétés comme étant représentatifs de la population concernée.			
# M38_11: M38 - Equipement 11 - Sexe du gestionnaire			
Information	[Type= discrète] [Format=numeric] [Gamme= 1-2] [Manquant=*]		
Statistiques [NP/ P]	[Valide=43 /-] [Non-valide=5315 /-]		
Formulation de la question	Quel est le gestionnaire du matériel: Homme/Femme ?		
Valeur	Libellé	Enreg.	Pourcentage
1	Masculin	31	<div></div> 72.1%
2	Féminin	12	<div></div> 27.9%
Sysmiss		5315	
Avertissement: Ces chiffres indiquent le nombre de cas identifiés dans le fichier de données. Ils ne peuvent pas être interprétés comme étant représentatifs de la population concernée.			
# M39_11: M39 - Equipement 11 - Le matériel a-t-il été utilisé au cours 6 derniers mois			
Information	[Type= discrète] [Format=numeric] [Gamme= 1-2] [Manquant=*]		
Statistiques [NP/ P]	[Valide=43 /-] [Non-valide=5315 /-]		
Formulation de la question	Le matériel a-t-il été utilisé au cours des 6 derniers mois ?		

# M39_11: M39 - Equipement 11 - Le matériel a-t-il été utilisé au cours 6 derniers mois			
Valeur	Libellé	Enreg.	Pourcentage
1	Oui	43	<div></div> 100.0%
2	Non	0	
Sysmiss		5315	
Avertissement: Ces chiffres indiquent le nombre de cas identifiés dans le fichier de données. Ils ne peuvent pas être interprétés comme étant représentatifs de la population concernée.			
# M34_12: M34 - Equipement 12 - Type			
Information	[Type= discrète] [Format=numeric] [Gamme= 1-23] [Manquant=*]		
Statistiques [NP/ P]	[Valide=34 /-] [Non-valide=5324 /-]		
Formulation de la question	Quel est le type de matériel agricole possédé par le ménage ?		
Valeur	Libellé	Enreg.	Pourcentage
1	Semoir	0	
2	Houe occidentale	1	<div></div> 2.9%
3	Houe sine	2	<div></div> 5.9%
4	Charrue	0	
5	Souleuse	0	
6	Charrette	0	
7	Billonneuse	0	
8	Presse à huile	0	
9	Pulvérisateur/ Poudreuse	0	
10	Motopompe	0	
11	Tracteur	0	
12	Motoculteur	0	
13	Batteuse	0	
14	Décortiqueuse	0	
15	Moissonneuse batteuse	0	
16	Mangeoire	6	<div></div> 17.6%
17	Abreuvoir	5	<div></div> 14.7%
18	Faucheuse	0	
19	Equipement de traite (lait)	0	
20	Botteleuse	0	
21	Kadiandou	0	
22	Daba	19	<div></div> 55.9%
23	Autre	1	<div></div> 2.9%
Sysmiss		5324	
Avertissement: Ces chiffres indiquent le nombre de cas identifiés dans le fichier de données. Ils ne peuvent pas être interprétés comme étant représentatifs de la population concernée.			
# M35_12: M35 - Equipement 12 - Statut du matériel			
Information	[Type= discrète] [Format=numeric] [Gamme= 1-4] [Manquant=*]		
Statistiques [NP/ P]	[Valide=34 /-] [Non-valide=5324 /-]		
Formulation de la question	Quel est le statut du matériel ?		
Valeur	Libellé	Enreg.	Pourcentage
1	Propriété	30	<div></div> 88.2%
2	Copropriété	3	<div></div> 8.8%
3	Location	0	
4	Emprunt	1	<div></div> 2.9%

# M35_12: M35 - Equipement 12 - Statut du matériel			
Valeur	Libellé	Enreg.	Pourcentage
Sysmiss		5324	
Avertissement: Ces chiffres indiquent le nombre de cas identifiés dans le fichier de données. Ils ne peuvent pas être interprétés comme étant représentatifs de la population concernée.			
# M36_12: M36 - Equipement 12 - Le coût d’acquisition ou de location du matériel (FCFA)			
Information	[Type= continue] [Format=numeric] [Gamme= 750-75000] [Manquant=*]		
Statistiques [NP/ P]	[Valide=32 /-] [Non-valide=5326 /-]		
Pré-question	Quel est le statut du matériel ?		
Formulation de la question	Indiquez le coût d'acquisition ou de location du matériel (FCFA)		
# M37_12: M37 - Equipement 12 - Année d’acquisition			
Information	[Type= discrète] [Format=numeric] [Gamme= 2000-2017] [Manquant=*]		
Statistiques [NP/ P]	[Valide=32 /-] [Non-valide=5326 /-]		
Formulation de la question	Quelle est l'année d'acquisition ?		
Valeur	Libellé	Enreg.	Pourcentage
2000		1	<div></div> 3.1%
2001		1	<div></div> 3.1%
2002		1	<div></div> 3.1%
2006		1	<div></div> 3.1%
2007		1	<div></div> 3.1%
2015		12	<div></div> 37.5%
2016		10	<div></div> 31.2%
2017		5	<div></div> 15.6%
Sysmiss		5326	
Avertissement: Ces chiffres indiquent le nombre de cas identifiés dans le fichier de données. Ils ne peuvent pas être interprétés comme étant représentatifs de la population concernée.			
# M38_12: M38 - Equipement 12 - Sexe du gestionnaire			
Information	[Type= discrète] [Format=numeric] [Gamme= 1-2] [Manquant=*]		
Statistiques [NP/ P]	[Valide=33 /-] [Non-valide=5325 /-]		
Formulation de la question	Quel est le gestionnaire du matériel: Homme/Femme ?		
Valeur	Libellé	Enreg.	Pourcentage
1	Masculin	22	<div></div> 66.7%
2	Féminin	11	<div></div> 33.3%
Sysmiss		5325	
Avertissement: Ces chiffres indiquent le nombre de cas identifiés dans le fichier de données. Ils ne peuvent pas être interprétés comme étant représentatifs de la population concernée.			
# M39_12: M39 - Equipement 12 - Le matériel a-t-il été utilisé au cours 6 derniers mois			
Information	[Type= discrète] [Format=numeric] [Gamme= 1-2] [Manquant=*]		
Statistiques [NP/ P]	[Valide=33 /-] [Non-valide=5325 /-]		
Formulation de la question	Le matériel a-t-il été utilisé au cours des 6 derniers mois ?		
Valeur	Libellé	Enreg.	Pourcentage
1	Oui	33	<div></div> 100.0%
2	Non	0	
Sysmiss		5325	
Avertissement: Ces chiffres indiquent le nombre de cas identifiés dans le fichier de données. Ils ne peuvent pas être interprétés comme étant représentatifs de la population concernée.			

# M34_13: M34 - Equipement 13 - Type			
Information	[Type= discrète] [Format=numeric] [Gamme= 1-23] [Manquant=*]		
Statistiques [NP/ P]	[Valide=28 /-] [Non-valide=5330 /-]		
Formulation de la question	Quel est le type de matériel agricole possédé par le ménage ?		
Valeur	Libellé	Enreg.	Pourcentage
1	Semoir	0	
2	Houe occidentale	3	<div></div> 10.7%
3	Houe sine	1	<div></div> 3.6%
4	Charrue	0	
5	Souleveuse	0	
6	Charrette	0	
7	Billonneuse	0	
8	Presse à huile	0	
9	Pulvérisateur/ Poudreuse	0	
10	Motopompe	0	
11	Tracteur	0	
12	Motoculteur	0	
13	Batteuse	0	
14	Décortiqueuse	0	
15	Moissonneuse batteuse	0	
16	Mangeoire	5	<div></div> 17.9%
17	Abreuvoir	5	<div></div> 17.9%
18	Faucheuse	0	
19	Equipement de traite (lait)	0	
20	Botteleuse	0	
21	Kadiandou	0	
22	Daba	14	<div></div> 50.0%
23	Autre	0	
Sysmiss		5330	
Avertissement: Ces chiffres indiquent le nombre de cas identifiés dans le fichier de données. Ils ne peuvent pas être interprétés comme étant représentatifs de la population concernée.			
# M35_13: M35 - Equipement 13 - Statut du matériel			
Information	[Type= discrète] [Format=numeric] [Gamme= 1-4] [Manquant=*]		
Statistiques [NP/ P]	[Valide=27 /-] [Non-valide=5331 /-]		
Formulation de la question	Quel est le statut du matériel ?		
Valeur	Libellé	Enreg.	Pourcentage
1	Propriété	21	<div></div> 77.8%
2	Copropriété	5	<div></div> 18.5%
3	Location	0	
4	Emprunt	1	<div></div> 3.7%
Sysmiss		5331	
Avertissement: Ces chiffres indiquent le nombre de cas identifiés dans le fichier de données. Ils ne peuvent pas être interprétés comme étant représentatifs de la population concernée.			
# M36_13: M36 - Equipement 13 - Le coût d'acquisition ou de location du matériel (FCFA)			
Information	[Type= continue] [Format=numeric] [Gamme= 750-75000] [Manquant=*]		
Statistiques [NP/ P]	[Valide=25 /-] [Non-valide=5333 /-]		
Pré-question	Quel est le statut du matériel ?		

# M36_13: M36 - Equipement 13 - Le coût d’acquisition ou de location du matériel (FCFA)			
Formulation de la question		Indiquez le coût d'acquisition ou de location du matériel (FCFA)	
# M37_13: M37 - Equipement 13 - Année d’acquisition			
Information		[Type= discrète] [Format=numeric] [Gamme= 1997-2017] [Manquant=*]	
Statistiques [NP/ P]		[Valide=26 /-] [Non-valide=5332 /-]	
Formulation de la question		Quelle est l'année d'acquisition ?	
Valeur	Libellé	Enreg.	Pourcentage
1997		1	<div></div> 3.8%
2000		1	<div></div> 3.8%
2007		2	<div></div> 7.7%
2010		1	<div></div> 3.8%
2014		1	<div></div> 3.8%
2015		6	<div></div> 23.1%
2016		8	<div></div> 30.8%
2017		6	<div></div> 23.1%
Sysmiss		5332	
Avertissement: Ces chiffres indiquent le nombre de cas identifiés dans le fichier de données. Ils ne peuvent pas être interprétés comme étant représentatifs de la population concernée.			
# M38_13: M38 - Equipement 13 - Sexe du gestionnaire			
Information		[Type= discrète] [Format=numeric] [Gamme= 1-2] [Manquant=*]	
Statistiques [NP/ P]		[Valide=27 /-] [Non-valide=5331 /-]	
Formulation de la question		Quel est le gestionnaire du matériel: Homme/Femme ?	
Valeur	Libellé	Enreg.	Pourcentage
1	Masculin	19	<div></div> 70.4%
2	Féminin	8	<div></div> 29.6%
Sysmiss		5331	
Avertissement: Ces chiffres indiquent le nombre de cas identifiés dans le fichier de données. Ils ne peuvent pas être interprétés comme étant représentatifs de la population concernée.			
# M39_13: M39 - Equipement 13 - Le matériel a-t-il été utilisé au cours 6 derniers mois			
Information		[Type= discrète] [Format=numeric] [Gamme= 1-2] [Manquant=*]	
Statistiques [NP/ P]		[Valide=27 /-] [Non-valide=5331 /-]	
Formulation de la question		Le matériel a-t-il été utilisé au cours des 6 derniers mois ?	
Valeur	Libellé	Enreg.	Pourcentage
1	Oui	27	<div></div> 100.0%
2	Non	0	
Sysmiss		5331	
Avertissement: Ces chiffres indiquent le nombre de cas identifiés dans le fichier de données. Ils ne peuvent pas être interprétés comme étant représentatifs de la population concernée.			
# M34_14: M34 - Equipement 14 - Type			
Information		[Type= discrète] [Format=numeric] [Gamme= 1-23] [Manquant=*]	
Statistiques [NP/ P]		[Valide=21 /-] [Non-valide=5337 /-]	
Formulation de la question		Quel est le type de matériel agricole possédé par le ménage ?	
Valeur	Libellé	Enreg.	Pourcentage
1	Semoir	0	
2	Houe occidentale	1	<div></div> 4.8%
3	Houe sine	1	<div></div> 4.8%

# M34_14: M34 - Equipement 14 - Type				
Valeur	Libellé	Enreg.	Pourcentage	
4	Charrue	0	<div></div>	
5	Souleveuse	0		
6	Charrette	0		
7	Billonneuse	0		
8	Presse à huile	0		
9	Pulvérisateur/ Poudreuse	0		
10	Motopompe	0		
11	Tracteur	0		
12	Motoculteur	0		
13	Batteuse	0		
14	Décortiqueuse	0		
15	Moissonneuse batteuse	0		
16	Mangeoire	2		<div></div> 9.5%
17	Abreuvoir	7		<div></div> 33.3%
18	Faucheuse	0		<div></div>
19	Equipement de traite (lait)	0		
20	Botteleuse	0		
21	Kadiandou	0		
22	Daba	10	<div></div> 47.6%	
23	Autre	0		
Sysmiss		5337		
Avertissement: Ces chiffres indiquent le nombre de cas identifiés dans le fichier de données. Ils ne peuvent pas être interprétés comme étant représentatifs de la population concernée.				
# M35_14: M35 - Equipement 14 - Statut du matériel				
Information	[Type= discrète] [Format=numeric] [Gamme= 1-4] [Manquant=*]			
Statistiques [NP/ P]	[Valide=21 /-] [Non-valide=5337 /-]			
Formulation de la question	Quel est le statut du matériel ?			
Valeur	Libellé	Enreg.	Pourcentage	
1	Propriété	16	<div></div> 76.2%	
2	Copropriété	4	<div></div> 19.0%	
3	Location	0	<div></div>	
4	Emprunt	1		<div></div> 4.8%
Sysmiss		5337		
Avertissement: Ces chiffres indiquent le nombre de cas identifiés dans le fichier de données. Ils ne peuvent pas être interprétés comme étant représentatifs de la population concernée.				
# M36_14: M36 - Equipement 14 - Le coût d’acquisition ou de location du matériel (FCFA)				
Information	[Type= continue] [Format=numeric] [Gamme= 1000-70000] [Manquant=*]			
Statistiques [NP/ P]	[Valide=19 /-] [Non-valide=5339 /-]			
Pré-question	Quel est le statut du matériel ?			
Formulation de la question	Indiquez le coût d'acquisition ou de location du matériel (FCFA)			
# M37_14: M37 - Equipement 14 - Année d’acquisition				
Information	[Type= discrète] [Format=numeric] [Gamme= 1997-2017] [Manquant=*]			
Statistiques [NP/ P]	[Valide=20 /-] [Non-valide=5338 /-]			
Formulation de la question	Quelle est l'année d'acquisition ?			

# M37_14: M37 - Equipement 14 - Année d’acquisition				
Valeur	Libellé	Enreg.	Pourcentage	
1997		1	<div></div>	5.0%
2000		1	<div></div>	5.0%
2009		1	<div></div>	5.0%
2014		1	<div></div>	5.0%
2015		4	<div></div>	20.0%
2016		7	<div></div>	35.0%
2017		5	<div></div>	25.0%
Sysmiss		5338		
Avertissement: Ces chiffres indiquent le nombre de cas identifiés dans le fichier de données. Ils ne peuvent pas être interprétés comme étant représentatifs de la population concernée.				
# M38_14: M38 - Equipement 14 - Sexe du gestionnaire				
Information	[Type= discrète] [Format=numeric] [Gamme= 1-2] [Manquant=*]			
Statistiques [NP/ P]	[Valide=21 /-] [Non-valide=5337 /-]			
Formulation de la question	Quel est le gestionnaire du matériel: Homme/Femme ?			
Valeur	Libellé	Enreg.	Pourcentage	
1	Masculin	15	<div></div>	71.4%
2	Féminin	6	<div></div>	28.6%
Sysmiss		5337		
Avertissement: Ces chiffres indiquent le nombre de cas identifiés dans le fichier de données. Ils ne peuvent pas être interprétés comme étant représentatifs de la population concernée.				
# M39_14: M39 - Equipement 14 - Le matériel a-t-il été utilisé au cours 6 derniers mois				
Information	[Type= discrète] [Format=numeric] [Gamme= 1-2] [Manquant=*]			
Statistiques [NP/ P]	[Valide=21 /-] [Non-valide=5337 /-]			
Formulation de la question	Le matériel a-t-il été utilisé au cours des 6 derniers mois ?			
Valeur	Libellé	Enreg.	Pourcentage	
1	Oui	21	<div></div>	100.0%
2	Non	0		
Sysmiss		5337		
Avertissement: Ces chiffres indiquent le nombre de cas identifiés dans le fichier de données. Ils ne peuvent pas être interprétés comme étant représentatifs de la population concernée.				
# M34_15: M34 - Equipement 15 - Type				
Information	[Type= discrète] [Format=numeric] [Gamme= 1-23] [Manquant=*]			
Statistiques [NP/ P]	[Valide=14 /-] [Non-valide=5344 /-]			
Formulation de la question	Quel est le type de matériel agricole possédé par le ménage ?			
Valeur	Libellé	Enreg.	Pourcentage	
1	Semoir	0		
2	Houe occidentale	0		
3	Houe sine	1	<div></div>	7.1%
4	Charrue	0		
5	Souleveuse	0		
6	Charrette	0		
7	Billonneuse	0		
8	Presse à huile	0		
9	Pulvérisateur/ Poudreuse	0		
10	Motopompe	0		

# M34_15: M34 - Equipement 15 - Type			
Valeur	Libellé	Enreg.	Pourcentage
11	Tracteur	0	
12	Motoculteur	0	
13	Batteuse	0	
14	Décortiqueuse	0	
15	Moissonneuse batteuse	0	
16	Mangeoire	1	<div></div> 7.1%
17	Abreuvoir	5	<div></div> 35.7%
18	Faucheuse	0	
19	Equipement de traite (lait)	0	
20	Botteleuse	0	
21	Kadiandou	0	
22	Daba	7	<div></div> 50.0%
23	Autre	0	
Sysmiss		5344	
Avertissement: Ces chiffres indiquent le nombre de cas identifiés dans le fichier de données. Ils ne peuvent pas être interprétés comme étant représentatifs de la population concernée.			
# M35_15: M35 - Equipement 15 - Statut du matériel			
Information	[Type= discrète] [Format=numeric] [Gamme= 1-4] [Manquant=*]		
Statistiques [NP/ P]	[Valide=14 /-] [Non-valide=5344 /-]		
Formulation de la question	Quel est le statut du matériel ?		
Valeur	Libellé	Enreg.	Pourcentage
1	Propriété	9	<div></div> 64.3%
2	Copropriété	4	<div></div> 28.6%
3	Location	0	
4	Emprunt	1	<div></div> 7.1%
Sysmiss		5344	
Avertissement: Ces chiffres indiquent le nombre de cas identifiés dans le fichier de données. Ils ne peuvent pas être interprétés comme étant représentatifs de la population concernée.			
# M36_15: M36 - Equipement 15 - Le coût d’acquisition ou de location du matériel (FCFA)			
Information	[Type= continue] [Format=numeric] [Gamme= 1000-70000] [Manquant=*]		
Statistiques [NP/ P]	[Valide=13 /-] [Non-valide=5345 /-]		
Pré-question	Quel est le statut du matériel ?		
Formulation de la question	Indiquez le coût d'acquisition ou de location du matériel (FCFA)		
# M37_15: M37 - Equipement 15 - Année d’acquisition			
Information	[Type= discrète] [Format=numeric] [Gamme= 2000-2017] [Manquant=*]		
Statistiques [NP/ P]	[Valide=13 /-] [Non-valide=5345 /-]		
Formulation de la question	Quelle est l'année d'acquisition ?		
Valeur	Libellé	Enreg.	Pourcentage
2000		1	<div></div> 7.7%
2004		1	<div></div> 7.7%
2015		2	<div></div> 15.4%
2016		6	<div></div> 46.2%
2017		3	<div></div> 23.1%
Sysmiss		5345	
Avertissement: Ces chiffres indiquent le nombre de cas identifiés dans le fichier de données. Ils ne peuvent pas être interprétés comme étant représentatifs de la population concernée.			

# M38_15: M38 - Equipement 15 - Sexe du gestionnaire			
Information	[Type= discrète] [Format=numeric] [Gamme= 1-2] [Manquant=*]		
Statistiques [NP/ P]	[Valide=14 /-] [Non-valide=5344 /-]		
Formulation de la question	Quel est le gestionnaire du matériel: Homme/Femme ?		
Valeur	Libellé	Enreg.	Pourcentage
1	Masculin	7	<div></div> 50.0%
2	Féminin	7	<div></div> 50.0%
Sysmiss		5344	
Avertissement: Ces chiffres indiquent le nombre de cas identifiés dans le fichier de données. Ils ne peuvent pas être interprétés comme étant représentatifs de la population concernée.			
# M39_15: M39 - Equipement 15 - Le matériel a-t-il été utilisé au cours 6 derniers mois			
Information	[Type= discrète] [Format=numeric] [Gamme= 1-2] [Manquant=*]		
Statistiques [NP/ P]	[Valide=14 /-] [Non-valide=5344 /-]		
Formulation de la question	Le matériel a-t-il été utilisé au cours des 6 derniers mois ?		
Valeur	Libellé	Enreg.	Pourcentage
1	Oui	14	<div></div> 100.0%
2	Non	0	
Sysmiss		5344	
Avertissement: Ces chiffres indiquent le nombre de cas identifiés dans le fichier de données. Ils ne peuvent pas être interprétés comme étant représentatifs de la population concernée.			
# M34_16: M34 - Equipement 16 - Type			
Information	[Type= discrète] [Format=numeric] [Gamme= 1-23] [Manquant=*]		
Statistiques [NP/ P]	[Valide=12 /-] [Non-valide=5346 /-]		
Formulation de la question	Quel est le type de matériel agricole possédé par le ménage ?		
Valeur	Libellé	Enreg.	Pourcentage
1	Semoir	0	
2	Houe occidentale	0	
3	Houe sine	1	<div></div> 8.3%
4	Charrue	0	
5	Souleveuse	0	
6	Charrette	0	
7	Billonneuse	0	
8	Presse à huile	0	
9	Pulvérisateur/ Poudreuse	0	
10	Motopompe	0	
11	Tracteur	0	
12	Motoculteur	0	
13	Batteuse	0	
14	Décortiqueuse	0	
15	Moissonneuse batteuse	0	
16	Mangeoire	1	<div></div> 8.3%
17	Abreuvoir	4	<div></div> 33.3%
18	Faucheuse	0	
19	Equipement de traite (lait)	0	
20	Botteleuse	0	
21	Kadiandou	0	
22	Daba	6	<div></div> 50.0%

# M34_16: M34 - Equipement 16 - Type			
Valeur	Libellé	Enreg.	Pourcentage
23	Autre	0	
Sysmiss		5346	
Avertissement: Ces chiffres indiquent le nombre de cas identifiés dans le fichier de données. Ils ne peuvent pas être interprétés comme étant représentatifs de la population concernée.			
# M35_16: M35 - Equipement 16 - Statut du matériel			
Information	[Type= discrète] [Format=numeric] [Gamme= 1-4] [Manquant=*]		
Statistiques [NP/ P]	[Valide=12 /-] [Non-valide=5346 /-]		
Formulation de la question	Quel est le statut du matériel ?		
Valeur	Libellé	Enreg.	Pourcentage
1	Propriété	10	<div></div> 83.3%
2	Copropriété	2	<div></div> 16.7%
3	Location	0	
4	Emprunt	0	
Sysmiss		5346	
Avertissement: Ces chiffres indiquent le nombre de cas identifiés dans le fichier de données. Ils ne peuvent pas être interprétés comme étant représentatifs de la population concernée.			
# M36_16: M36 - Equipement 16 - Le coût d’acquisition ou de location du matériel (FCFA)			
Information	[Type= continue] [Format=numeric] [Gamme= 750-65000] [Manquant=*]		
Statistiques [NP/ P]	[Valide=12 /-] [Non-valide=5346 /-]		
Pré-question	Quel est le statut du matériel ?		
Formulation de la question	Indiquez le coût d'acquisition ou de location du matériel (FCFA)		
# M37_16: M37 - Equipement 16 - Année d’acquisition			
Information	[Type= discrète] [Format=numeric] [Gamme= 2002-2017] [Manquant=*]		
Statistiques [NP/ P]	[Valide=12 /-] [Non-valide=5346 /-]		
Formulation de la question	Quelle est l'année d'acquisition ?		
Valeur	Libellé	Enreg.	Pourcentage
2002		1	<div></div> 8.3%
2009		1	<div></div> 8.3%
2014		1	<div></div> 8.3%
2015		1	<div></div> 8.3%
2016		4	<div></div> 33.3%
2017		4	<div></div> 33.3%
Sysmiss		5346	
Avertissement: Ces chiffres indiquent le nombre de cas identifiés dans le fichier de données. Ils ne peuvent pas être interprétés comme étant représentatifs de la population concernée.			
# M38_16: M38 - Equipement 16 - Sexe du gestionnaire			
Information	[Type= discrète] [Format=numeric] [Gamme= 1-2] [Manquant=*]		
Statistiques [NP/ P]	[Valide=12 /-] [Non-valide=5346 /-]		
Formulation de la question	Quel est le gestionnaire du matériel: Homme/Femme ?		
Valeur	Libellé	Enreg.	Pourcentage
1	Masculin	6	<div></div> 50.0%
2	Féminin	6	<div></div> 50.0%
Sysmiss		5346	
Avertissement: Ces chiffres indiquent le nombre de cas identifiés dans le fichier de données. Ils ne peuvent pas être interprétés comme étant représentatifs de la population concernée.			

# M39_16: M39 - Equipement 16 - Le matériel a-t-il été utilisé au cours 6 derniers mois			
Information	[Type= discrète] [Format=numeric] [Gamme= 1-2] [Manquant=*]		
Statistiques [NP/ P]	[Valide=12 /-] [Non-valide=5346 /-]		
Formulation de la question	Le matériel a-t-il été utilisé au cours des 6 derniers mois ?		
Valeur	Libellé	Enreg.	Pourcentage
1	Oui	12	<div><div></div></div> 100.0%
2	Non	0	
Sysmiss		5346	
Avertissement: Ces chiffres indiquent le nombre de cas identifiés dans le fichier de données. Ils ne peuvent pas être interprétés comme étant représentatifs de la population concernée.			
# M34_17: M34 - Equipement 17 - Type			
Information	[Type= discrète] [Format=numeric] [Gamme= 1-23] [Manquant=*]		
Statistiques [NP/ P]	[Valide=7 /-] [Non-valide=5351 /-]		
Formulation de la question	Quel est le type de matériel agricole possédé par le ménage ?		
Valeur	Libellé	Enreg.	Pourcentage
1	Semoir	0	
2	Houe occidentale	0	
3	Houe sine	0	
4	Charrue	0	
5	Souleveuse	0	
6	Charrette	0	
7	Billonneuse	0	
8	Presse à huile	0	
9	Pulvérisateur/ Poudreuse	0	
10	Motopompe	0	
11	Tracteur	0	
12	Motoculteur	0	
13	Batteuse	0	
14	Décortiqueuse	0	
15	Moissonneuse batteuse	0	
16	Mangeoire	2	<div><div></div></div> 28.6%
17	Abreuvoir	1	<div><div></div></div> 14.3%
18	Faucheuse	0	
19	Equipement de traite (lait)	0	
20	Botteleuse	0	
21	Kadiandou	0	
22	Daba	4	<div><div></div></div> 57.1%
23	Autre	0	
Sysmiss		5351	
Avertissement: Ces chiffres indiquent le nombre de cas identifiés dans le fichier de données. Ils ne peuvent pas être interprétés comme étant représentatifs de la population concernée.			
# M35_17: M35 - Equipement 17 - Statut du matériel			
Information	[Type= discrète] [Format=numeric] [Gamme= 1-4] [Manquant=*]		
Statistiques [NP/ P]	[Valide=6 /-] [Non-valide=5352 /-]		
Formulation de la question	Quel est le statut du matériel ?		
Valeur	Libellé	Enreg.	Pourcentage
1	Propriété	5	<div><div></div></div> 83.3%

# M35_17: M35 - Equipement 17 - Statut du matériel			
Valeur	Libellé	Enreg.	Pourcentage
2	Copropriété	1	<div></div> 16.7%
3	Location	0	
4	Emprunt	0	
Sysmiss		5352	
Avertissement: Ces chiffres indiquent le nombre de cas identifiés dans le fichier de données. Ils ne peuvent pas être interprétés comme étant représentatifs de la population concernée.			
# M36_17: M36 - Equipement 17 - Le coût d’acquisition ou de location du matériel (FCFA)			
Information	[Type= continue] [Format=numeric] [Gamme= 750-1500] [Manquant=*]		
Statistiques [NP/ P]	[Valide=6 /-] [Non-valide=5352 /-]		
Pré-question	Quel est le statut du matériel ?		
Formulation de la question	Indiquez le coût d'acquisition ou de location du matériel (FCFA)		
# M37_17: M37 - Equipement 17 - Année d’acquisition			
Information	[Type= discrète] [Format=numeric] [Gamme= 2015-2017] [Manquant=*]		
Statistiques [NP/ P]	[Valide=6 /-] [Non-valide=5352 /-]		
Formulation de la question	Quelle est l'année d'acquisition ?		
Valeur	Libellé	Enreg.	Pourcentage
2015		1	<div></div> 16.7%
2016		2	<div></div> 33.3%
2017		3	<div></div> 50.0%
Sysmiss		5352	
Avertissement: Ces chiffres indiquent le nombre de cas identifiés dans le fichier de données. Ils ne peuvent pas être interprétés comme étant représentatifs de la population concernée.			
# M38_17: M38 - Equipement 17 - Sexe du gestionnaire			
Information	[Type= discrète] [Format=numeric] [Gamme= 1-2] [Manquant=*]		
Statistiques [NP/ P]	[Valide=6 /-] [Non-valide=5352 /-]		
Formulation de la question	Quel est le gestionnaire du matériel: Homme/Femme ?		
Valeur	Libellé	Enreg.	Pourcentage
1	Masculin	3	<div></div> 50.0%
2	Féminin	3	<div></div> 50.0%
Sysmiss		5352	
Avertissement: Ces chiffres indiquent le nombre de cas identifiés dans le fichier de données. Ils ne peuvent pas être interprétés comme étant représentatifs de la population concernée.			
# M39_17: M39 - Equipement 17 - Le matériel a-t-il été utilisé au cours 6 derniers mois			
Information	[Type= discrète] [Format=numeric] [Gamme= 1-2] [Manquant=*]		
Statistiques [NP/ P]	[Valide=6 /-] [Non-valide=5352 /-]		
Formulation de la question	Le matériel a-t-il été utilisé au cours des 6 derniers mois ?		
Valeur	Libellé	Enreg.	Pourcentage
1	Oui	6	<div></div> 100.0%
2	Non	0	
Sysmiss		5352	
Avertissement: Ces chiffres indiquent le nombre de cas identifiés dans le fichier de données. Ils ne peuvent pas être interprétés comme étant représentatifs de la population concernée.			
# M34_18: M34 - Equipement 18 - Type			
Information	[Type= discrète] [Format=numeric] [Gamme= 1-23] [Manquant=*]		
Statistiques [NP/ P]	[Valide=6 /-] [Non-valide=5352 /-]		

M34_18: M34 - Equipement 18 - Type

Formulation de la question Quel est le type de matériel agricole possédé par le ménage ?

Valeur	Libellé	Enreg.	Pourcentage
1	Semoir	0	
2	Houe occidentale	0	
3	Houe sine	0	
4	Charrue	0	
5	Souleveuse	0	
6	Charrette	0	
7	Billonneuse	0	
8	Presse à huile	0	
9	Pulvérisateur/ Poudreuse	0	
10	Motopompe	0	
11	Tracteur	0	
12	Motoculteur	0	
13	Batteuse	0	
14	Décortiqueuse	0	
15	Moissonneuse batteuse	0	
16	Mangeoire	0	
17	Abreuvoir	2	33.3%
18	Faucheuse	0	
19	Equipement de traite (lait)	0	
20	Botteleuse	0	
21	Kadiandou	0	
22	Daba	4	66.7%
23	Autre	0	
Sysmiss		5352	

Avertissement: Ces chiffres indiquent le nombre de cas identifiés dans le fichier de données. Ils ne peuvent pas être interprétés comme étant représentatifs de la population concernée.

# M35_18: M35 - Equipement 18 - Statut du matériel			
Information	[Type= discrète] [Format=numeric] [Gamme= 1-4] [Manquant=*]		
Statistiques [NP/ P]	[Valide=5 -/] [Non-valide=5353 -/]		
Formulation de la question	Quel est le statut du matériel ?		
Valeur	Libellé	Enreg.	Pourcentage
1	Propriété	4	80.0%
2	Copropriété	1	20.0%
3	Location	0	
4	Emprunt	0	
Sysmiss		5353	
Avertissement: Ces chiffres indiquent le nombre de cas identifiés dans le fichier de données. Ils ne peuvent pas être interprétés comme étant représentatifs de la population concernée.			
# M36_18: M36 - Equipement 18 - Le coût d’acquisition ou de location du matériel (FCFA)			
Information	[Type= continue] [Format=numeric] [Gamme= 1000-1500] [Manquant=*]		
Statistiques [NP/ P]	[Valide=5 -/] [Non-valide=5353 -/]		
Pré-question	Quel est le statut du matériel ?		
Formulation de la question	Indiquez le coût d'acquisition ou de location du matériel (FCFA)		
# M37_18: M37 - Equipement 18 - Année d’acquisition			
Information	[Type= discrète] [Format=numeric] [Gamme= 2015-2017] [Manquant=*]		
Statistiques [NP/ P]	[Valide=5 -/] [Non-valide=5353 -/]		
Formulation de la question	Quelle est l'année d'acquisition ?		
Valeur	Libellé	Enreg.	Pourcentage
2015		1	20.0%
2016		1	20.0%
2017		3	60.0%
Sysmiss		5353	
Avertissement: Ces chiffres indiquent le nombre de cas identifiés dans le fichier de données. Ils ne peuvent pas être interprétés comme étant représentatifs de la population concernée.			
# M38_18: M38 - Equipement 18 - Sexe du gestionnaire			
Information	[Type= discrète] [Format=numeric] [Gamme= 1-2] [Manquant=*]		
Statistiques [NP/ P]	[Valide=5 -/] [Non-valide=5353 -/]		
Formulation de la question	Quel est le gestionnaire du matériel: Homme/Femme ?		
Valeur	Libellé	Enreg.	Pourcentage
1	Masculin	2	40.0%
2	Féminin	3	60.0%
Sysmiss		5353	
Avertissement: Ces chiffres indiquent le nombre de cas identifiés dans le fichier de données. Ils ne peuvent pas être interprétés comme étant représentatifs de la population concernée.			
# M39_18: M39 - Equipement 18 - Le matériel a-t-il été utilisé au cours 6 derniers mois			
Information	[Type= discrète] [Format=numeric] [Gamme= 1-2] [Manquant=*]		
Statistiques [NP/ P]	[Valide=5 -/] [Non-valide=5353 -/]		
Formulation de la question	Le matériel a-t-il été utilisé au cours des 6 derniers mois ?		
Valeur	Libellé	Enreg.	Pourcentage
1	Oui	5	100.0%
2	Non	0	
Sysmiss		5353	

# M39_18: M39 - Equipement 18 - Le matériel a-t-il été utilisé au cours 6 derniers mois			
Avertissement: Ces chiffres indiquent le nombre de cas identifiés dans le fichier de données. Ils ne peuvent pas être interprétés comme étant représentatifs de la population concernée.			
# M34_19: M34 - Equipement 19 - Type			
Information	[Type= discrète] [Format=numeric] [Gamme= 1-23] [Manquant=*]		
Statistiques [NP/ P]	[Valide=3 /-] [Non-valide=5355 /-]		
Formulation de la question	Quel est le type de matériel agricole possédé par le ménage ?		
Valeur	Libellé	Enreg.	Pourcentage
1	Semoir	0	
2	Houe occidentale	0	
3	Houe sine	0	
4	Charrue	0	
5	Souleveuse	0	
6	Charrette	0	
7	Billonneuse	0	
8	Presse à huile	0	
9	Pulvérisateur/ Poudreuse	0	
10	Motopompe	0	
11	Tracteur	0	
12	Motoculteur	0	
13	Batteuse	0	
14	Décortiqueuse	0	
15	Moissonneuse batteuse	0	
16	Mangeoire	0	
17	Abreuvoir	1	33.3%
18	Faucheuse	0	
19	Equipement de traite (lait)	0	
20	Botteleuse	0	
21	Kadiandou	0	
22	Daba	2	66.7%
23	Autre	0	
Sysmiss		5355	
Avertissement: Ces chiffres indiquent le nombre de cas identifiés dans le fichier de données. Ils ne peuvent pas être interprétés comme étant représentatifs de la population concernée.			
# M35_19: M35 - Equipement 19 - Statut du matériel			
Information	[Type= discrète] [Format=numeric] [Gamme= 1-4] [Manquant=*]		
Statistiques [NP/ P]	[Valide=3 /-] [Non-valide=5355 /-]		
Formulation de la question	Quel est le statut du matériel ?		
Valeur	Libellé	Enreg.	Pourcentage
1	Propriété	3	100.0%
2	Copropriété	0	
3	Location	0	
4	Emprunt	0	
Sysmiss		5355	
Avertissement: Ces chiffres indiquent le nombre de cas identifiés dans le fichier de données. Ils ne peuvent pas être interprétés comme étant représentatifs de la population concernée.			
# M36_19: M36 - Equipement 19 - Le coût d'acquisition ou de location du matériel (FCFA)			
Information	[Type= continue] [Format=numeric] [Gamme= 750-1500] [Manquant=*]		

# M36_19: M36 - Equipement 19 - Le coût d’acquisition ou de location du matériel (FCFA)			
Statistiques [NP/ P]		[Valide=3 /-] [Non-valide=5355 /-]	
Pré-question		Quel est le statut du matériel ?	
Formulation de la question		Indiquez le coût d'acquisition ou de location du matériel (FCFA)	
# M37_19: M37 - Equipement 19 - Année d’acquisition			
Information		[Type= discrète] [Format=numeric] [Gamme= 2015-2017] [Manquant=*]	
Statistiques [NP/ P]		[Valide=3 /-] [Non-valide=5355 /-]	
Formulation de la question		Quelle est l'année d'acquisition ?	
Valeur	Libellé	Enreg.	Pourcentage
2015		1	<div></div> 33.3%
2016		1	<div></div> 33.3%
2017		1	<div></div> 33.3%
Sysmiss		5355	
Avertissement: Ces chiffres indiquent le nombre de cas identifiés dans le fichier de données. Ils ne peuvent pas être interprétés comme étant représentatifs de la population concernée.			
# M38_19: M38 - Equipement 19 - Sexe du gestionnaire			
Information		[Type= discrète] [Format=numeric] [Gamme= 1-2] [Manquant=*]	
Statistiques [NP/ P]		[Valide=3 /-] [Non-valide=5355 /-]	
Formulation de la question		Quel est le gestionnaire du matériel: Homme/Femme ?	
Valeur	Libellé	Enreg.	Pourcentage
1	Masculin	2	<div></div> 66.7%
2	Féminin	1	<div></div> 33.3%
Sysmiss		5355	
Avertissement: Ces chiffres indiquent le nombre de cas identifiés dans le fichier de données. Ils ne peuvent pas être interprétés comme étant représentatifs de la population concernée.			
# M39_19: M39 - Equipement 19 - Le matériel a-t-il été utilisé au cours 6 derniers mois			
Information		[Type= discrète] [Format=numeric] [Gamme= 1-2] [Manquant=*]	
Statistiques [NP/ P]		[Valide=3 /-] [Non-valide=5355 /-]	
Formulation de la question		Le matériel a-t-il été utilisé au cours des 6 derniers mois ?	
Valeur	Libellé	Enreg.	Pourcentage
1	Oui	3	<div></div> 100.0%
2	Non	0	
Sysmiss		5355	
Avertissement: Ces chiffres indiquent le nombre de cas identifiés dans le fichier de données. Ils ne peuvent pas être interprétés comme étant représentatifs de la population concernée.			
# M34_20: M34 - Equipement 20 - Type			
Information		[Type= discrète] [Format=numeric] [Gamme= 1-23] [Manquant=*]	
Statistiques [NP/ P]		[Valide=3 /-] [Non-valide=5355 /-]	
Formulation de la question		Quel est le type de matériel agricole possédé par le ménage ?	
Valeur	Libellé	Enreg.	Pourcentage
1	Semoir	0	
2	Houe occidentale	0	
3	Houe sine	0	
4	Charrue	0	
5	Souleveuse	0	
6	Charrette	0	

# M34_20: M34 - Equipement 20 - Type				
Valeur	Libellé	Enreg.	Pourcentage	
7	Billonneuse	0	<div></div>	
8	Presse à huile	0		
9	Pulvérisateur/ Poudreuse	0		
10	Motopompe	0		
11	Tracteur	0		
12	Motoculteur	0		
13	Batteuse	0		
14	Décortiqueuse	0		
15	Moissonneuse batteuse	0		
16	Mangeoire	0		
17	Abreuvoir	1		<div></div> 33.3%
18	Faucheuse	0		<div></div> 66.7%
19	Equipement de traite (lait)	0		
20	Botteleuse	0		
21	Kadiandou	0		
22	Daba	2		
23	Autre	0		
Sysmiss		5355		
Avertissement: Ces chiffres indiquent le nombre de cas identifiés dans le fichier de données. Ils ne peuvent pas être interprétés comme étant représentatifs de la population concernée.				
# M35_20: M35 - Equipement 20 - Statut du matériel				
Information	[Type= discrète] [Format=numeric] [Gamme= 1-4] [Manquant=*]			
Statistiques [NP/ P]	[Valide=3 /-] [Non-valide=5355 /-]			
Formulation de la question	Quel est le statut du matériel ?			
Valeur	Libellé	Enreg.	Pourcentage	
1	Propriété	2	<div></div> 66.7%	
2	Copropriété	1	<div></div> 33.3%	
3	Location	0	<div></div>	
4	Emprunt	0		
Sysmiss		5355		
Avertissement: Ces chiffres indiquent le nombre de cas identifiés dans le fichier de données. Ils ne peuvent pas être interprétés comme étant représentatifs de la population concernée.				
# M36_20: M36 - Equipement 20 - Le coût d’acquisition ou de location du matériel (FCFA)				
Information	[Type= continue] [Format=numeric] [Gamme= 750-1000] [Manquant=*]			
Statistiques [NP/ P]	[Valide=3 /-] [Non-valide=5355 /-]			
Pré-question	Quel est le statut du matériel ?			
Formulation de la question	Indiquez le coût d'acquisition ou de location du matériel (FCFA)			
# M37_20: M37 - Equipement 20 - Année d’acquisition				
Information	[Type= discrète] [Format=numeric] [Gamme= 2015-2015] [Manquant=*]			
Statistiques [NP/ P]	[Valide=3 /-] [Non-valide=5355 /-]			
Formulation de la question	Quelle est l'année d'acquisition ?			
Valeur	Libellé	Enreg.	Pourcentage	
2015		3	<div></div> 100.0%	
Sysmiss		5355		
Avertissement: Ces chiffres indiquent le nombre de cas identifiés dans le fichier de données. Ils ne peuvent pas être interprétés comme étant représentatifs de la population concernée.				

# M38_20: M38 - Equipement 20 - Sexe du gestionnaire			
Information	[Type= discrète] [Format=numeric] [Gamme= 1-2] [Manquant=*]		
Statistiques [NP/ P]	[Valide=3 /-] [Non-valide=5355 /-]		
Formulation de la question	Quel est le gestionnaire du matériel: Homme/Femme ?		
Valeur	Libellé	Enreg.	Pourcentage
1	Masculin	0	
2	Féminin	3	<div></div> 100.0%
Sysmiss		5355	
Avertissement: Ces chiffres indiquent le nombre de cas identifiés dans le fichier de données. Ils ne peuvent pas être interprétés comme étant représentatifs de la population concernée.			
# M39_20: M39 - Equipement 20 - Le matériel a-t-il été utilisé au cours 6 derniers mois			
Information	[Type= discrète] [Format=numeric] [Gamme= 1-2] [Manquant=*]		
Statistiques [NP/ P]	[Valide=3 /-] [Non-valide=5355 /-]		
Formulation de la question	Le matériel a-t-il été utilisé au cours des 6 derniers mois ?		
Valeur	Libellé	Enreg.	Pourcentage
1	Oui	3	<div></div> 100.0%
2	Non	0	
Sysmiss		5355	
Avertissement: Ces chiffres indiquent le nombre de cas identifiés dans le fichier de données. Ils ne peuvent pas être interprétés comme étant représentatifs de la population concernée.			
# M34_21: M34 - Equipement 21 - Type			
Information	[Type= discrète] [Format=numeric] [Gamme= 1-23] [Manquant=*]		
Statistiques [NP/ P]	[Valide=3 /-] [Non-valide=5355 /-]		
Formulation de la question	Quel est le type de matériel agricole possédé par le ménage ?		
Valeur	Libellé	Enreg.	Pourcentage
1	Semoir	0	
2	Houe occidentale	0	
3	Houe sine	0	
4	Charrue	0	
5	Souleveuse	0	
6	Charrette	0	
7	Billonneuse	0	
8	Presse à huile	0	
9	Pulvérisateur/ Poudreuse	0	
10	Motopompe	0	
11	Tracteur	0	
12	Motoculteur	0	
13	Batteuse	0	
14	Décortiqueuse	0	
15	Moissonneuse batteuse	0	
16	Mangeoire	0	
17	Abreuvoir	1	<div></div> 33.3%
18	Faucheuse	0	
19	Equipement de traite (lait)	0	
20	Botteleuse	0	
21	Kadiandou	0	
22	Daba	2	<div></div> 66.7%

# M34_21: M34 - Equipement 21 - Type			
Valeur	Libellé	Enreg.	Pourcentage
23	Autre	0	
Sysmiss		5355	
Avertissement: Ces chiffres indiquent le nombre de cas identifiés dans le fichier de données. Ils ne peuvent pas être interprétés comme étant représentatifs de la population concernée.			
# M35_21: M35 - Equipement 21 - Statut du matériel			
Information	[Type= discrète] [Format=numeric] [Gamme= 1-4] [Manquant=*]		
Statistiques [NP/ P]	[Valide=3 -/] [Non-valide=5355 -/]		
Formulation de la question	Quel est le statut du matériel ?		
Valeur	Libellé	Enreg.	Pourcentage
1	Propriété	2	<div></div> 66.7%
2	Copropriété	1	<div></div> 33.3%
3	Location	0	
4	Emprunt	0	
Sysmiss		5355	
Avertissement: Ces chiffres indiquent le nombre de cas identifiés dans le fichier de données. Ils ne peuvent pas être interprétés comme étant représentatifs de la population concernée.			
# M36_21: M36 - Equipement 21 - Le coût d’acquisition ou de location du matériel (FCFA)			
Information	[Type= continue] [Format=numeric] [Gamme= 750-1000] [Manquant=*]		
Statistiques [NP/ P]	[Valide=3 -/] [Non-valide=5355 -/]		
Pré-question	Quel est le statut du matériel ?		
Formulation de la question	Indiquez le coût d'acquisition ou de location du matériel (FCFA)		
# M37_21: M37 - Equipement 21 - Année d’acquisition			
Information	[Type= discrète] [Format=numeric] [Gamme= 2015-2015] [Manquant=*]		
Statistiques [NP/ P]	[Valide=3 -/] [Non-valide=5355 -/]		
Formulation de la question	Quelle est l'année d'acquisition ?		
Valeur	Libellé	Enreg.	Pourcentage
2015		3	<div></div> 100.0%
Sysmiss		5355	
Avertissement: Ces chiffres indiquent le nombre de cas identifiés dans le fichier de données. Ils ne peuvent pas être interprétés comme étant représentatifs de la population concernée.			
# M38_21: M38 - Equipement 21 - Sexe du gestionnaire			
Information	[Type= discrète] [Format=numeric] [Gamme= 1-2] [Manquant=*]		
Statistiques [NP/ P]	[Valide=3 -/] [Non-valide=5355 -/]		
Formulation de la question	Quel est le gestionnaire du matériel: Homme/Femme ?		
Valeur	Libellé	Enreg.	Pourcentage
1	Masculin	0	
2	Féminin	3	<div></div> 100.0%
Sysmiss		5355	
Avertissement: Ces chiffres indiquent le nombre de cas identifiés dans le fichier de données. Ils ne peuvent pas être interprétés comme étant représentatifs de la population concernée.			
# M39_21: M39 - Equipement 21 - Le matériel a-t-il été utilisé au cours 6 derniers mois			
Information	[Type= discrète] [Format=numeric] [Gamme= 1-2] [Manquant=*]		
Statistiques [NP/ P]	[Valide=3 -/] [Non-valide=5355 -/]		
Formulation de la question	Le matériel a-t-il été utilisé au cours des 6 derniers mois ?		

# M39_21: M39 - Equipement 21 - Le matériel a-t-il été utilisé au cours 6 derniers mois			
Valeur	Libellé	Enreg.	Pourcentage
1	Oui	3	<div></div> 100.0%
2	Non	0	
Sysmiss		5355	
Avertissement: Ces chiffres indiquent le nombre de cas identifiés dans le fichier de données. Ils ne peuvent pas être interprétés comme étant représentatifs de la population concernée.			
# M34_22: M34 - Equipement 22 - Type			
Information	[Type= discrète] [Format=numeric] [Gamme= 1-23] [Manquant=*]		
Statistiques [NP/ P]	[Valide=1 /-] [Non-valide=5357 /-]		
Formulation de la question	Quel est le type de matériel agricole possédé par le ménage ?		
Valeur	Libellé	Enreg.	Pourcentage
1	Semoir	0	
2	Houe occidentale	0	
3	Houe sine	0	
4	Charrue	0	
5	Souleuse	0	
6	Charrette	0	
7	Billonneuse	0	
8	Presse à huile	0	
9	Pulvérisateur/ Poudreuse	0	
10	Motopompe	0	
11	Tracteur	0	
12	Motoculteur	0	
13	Batteuse	0	
14	Décortiqueuse	0	
15	Moissonneuse batteuse	0	
16	Mangeoire	0	
17	Abreuvoir	0	
18	Faucheuse	0	
19	Equipement de traite (lait)	0	
20	Botteleuse	0	
21	Kadiandou	0	
22	Daba	1	<div></div> 100.0%
23	Autre	0	
Sysmiss		5357	
Avertissement: Ces chiffres indiquent le nombre de cas identifiés dans le fichier de données. Ils ne peuvent pas être interprétés comme étant représentatifs de la population concernée.			
# M35_22: M35 - Equipement 22 - Statut du matériel			
Information	[Type= discrète] [Format=numeric] [Gamme= 1-4] [Manquant=*]		
Statistiques [NP/ P]	[Valide=1 /-] [Non-valide=5357 /-]		
Formulation de la question	Quel est le statut du matériel ?		
Valeur	Libellé	Enreg.	Pourcentage
1	Propriété	1	<div></div> 100.0%
2	Copropriété	0	
3	Location	0	
4	Emprunt	0	

# M35_22: M35 - Equipement 22 - Statut du matériel			
Valeur	Libellé	Enreg.	Pourcentage
Sysmiss		5357	
Avertissement: Ces chiffres indiquent le nombre de cas identifiés dans le fichier de données. Ils ne peuvent pas être interprétés comme étant représentatifs de la population concernée.			
# M36_22: M36 - Equipement 22 - Le coût d’acquisition ou de location du matériel (FCFA)			
Information	[Type= continue] [Format=numeric] [Gamme= 1000-1000] [Manquant=*]		
Statistiques [NP/ P]	[Valide=1 /-] [Non-valide=5357 /-]		
Pré-question	Quel est le statut du matériel ?		
Formulation de la question	Indiquez le coût d'acquisition ou de location du matériel (FCFA)		
# M37_22: M37 - Equipement 22 - Année d’acquisition			
Information	[Type= discrète] [Format=numeric] [Gamme= 2015-2015] [Manquant=*]		
Statistiques [NP/ P]	[Valide=1 /-] [Non-valide=5357 /-]		
Formulation de la question	Quelle est l'année d'acquisition ?		
Valeur	Libellé	Enreg.	Pourcentage
2015		1	
Sysmiss		5357	100.0%
Avertissement: Ces chiffres indiquent le nombre de cas identifiés dans le fichier de données. Ils ne peuvent pas être interprétés comme étant représentatifs de la population concernée.			
# M38_22: M38 - Equipement 22 - Sexe du gestionnaire			
Information	[Type= discrète] [Format=numeric] [Gamme= 1-2] [Manquant=*]		
Statistiques [NP/ P]	[Valide=1 /-] [Non-valide=5357 /-]		
Formulation de la question	Quel est le gestionnaire du matériel: Homme/Femme ?		
Valeur	Libellé	Enreg.	Pourcentage
1	Masculin	0	
2	Féminin	1	100.0%
Sysmiss		5357	
Avertissement: Ces chiffres indiquent le nombre de cas identifiés dans le fichier de données. Ils ne peuvent pas être interprétés comme étant représentatifs de la population concernée.			
# M39_22: M39 - Equipement 22 - Le matériel a-t-il été utilisé au cours 6 derniers mois			
Information	[Type= discrète] [Format=numeric] [Gamme= 1-2] [Manquant=*]		
Statistiques [NP/ P]	[Valide=1 /-] [Non-valide=5357 /-]		
Formulation de la question	Le matériel a-t-il été utilisé au cours des 6 derniers mois ?		
Valeur	Libellé	Enreg.	Pourcentage
1	Oui	1	100.0%
2	Non	0	
Sysmiss		5357	
Avertissement: Ces chiffres indiquent le nombre de cas identifiés dans le fichier de données. Ils ne peuvent pas être interprétés comme étant représentatifs de la population concernée.			
# M34_23: M34 - Equipement 23 - Type			
Information	[Type= discrète] [Format=numeric] [Gamme= 1-23] [Manquant=*]		
Statistiques [NP/ P]	[Valide=1 /-] [Non-valide=5357 /-]		
Formulation de la question	Quel est le type de matériel agricole possédé par le ménage ?		
Valeur	Libellé	Enreg.	Pourcentage
1	Semoir	0	
2	Houe occidentale	0	
3	Houe sine	0	

# M34_23: M34 - Equipement 23 - Type			
Valeur	Libellé	Enreg.	Pourcentage
4	Charrue	0	<div></div> 100.0%
5	Souleveuse	0	
6	Charrette	0	
7	Billonneuse	0	
8	Presse à huile	0	
9	Pulvérisateur/ Poudreuse	0	
10	Motopompe	0	
11	Tracteur	0	
12	Motoculteur	0	
13	Batteuse	0	
14	Décortiqueuse	0	
15	Moissonneuse batteuse	0	
16	Mangeoire	0	
17	Abreuvoir	0	
18	Faucheuse	0	
19	Equipement de traite (lait)	0	
20	Botteleuse	0	
21	Kadiandou	0	
22	Daba	1	
23	Autre	0	
Sysmiss		5357	
Avertissement: Ces chiffres indiquent le nombre de cas identifiés dans le fichier de données. Ils ne peuvent pas être interprétés comme étant représentatifs de la population concernée.			
# M35_23: M35 - Equipement 23 - Statut du matériel			
Information	[Type= discrète] [Format=numeric] [Gamme= 1-4] [Manquant=*]		
Statistiques [NP/ P]	[Valide=1 /-] [Non-valide=5357 /-]		
Formulation de la question	Quel est le statut du matériel ?		
Valeur	Libellé	Enreg.	Pourcentage
1	Propriété	1	<div></div> 100.0%
2	Copropriété	0	
3	Location	0	
4	Emprunt	0	
Sysmiss		5357	
Avertissement: Ces chiffres indiquent le nombre de cas identifiés dans le fichier de données. Ils ne peuvent pas être interprétés comme étant représentatifs de la population concernée.			
# M36_23: M36 - Equipement 23 - Le coût d’acquisition ou de location du matériel (FCFA)			
Information	[Type= continue] [Format=numeric] [Gamme= 1000-1000] [Manquant=*]		
Statistiques [NP/ P]	[Valide=1 /-] [Non-valide=5357 /-]		
Pré-question	Quel est le statut du matériel ?		
Formulation de la question	Indiquez le coût d'acquisition ou de location du matériel (FCFA)		
# M37_23: M37 - Equipement 23 - Année d’acquisition			
Information	[Type= discrète] [Format=numeric] [Gamme= 2016-2016] [Manquant=*]		
Statistiques [NP/ P]	[Valide=1 /-] [Non-valide=5357 /-]		
Formulation de la question	Quelle est l'année d'acquisition ?		

# M37_23: M37 - Equipement 23 - Année d'acquisition			
Valeur	Libellé	Enreg.	Pourcentage
2016		1	<div></div> 100.0%
Sysmiss		5357	
Avertissement: Ces chiffres indiquent le nombre de cas identifiés dans le fichier de données. Ils ne peuvent pas être interprétés comme étant représentatifs de la population concernée.			
# M38_23: M38 - Equipement 23 - Sexe du gestionnaire			
Information	[Type= discrète] [Format=numeric] [Gamme= 1-2] [Manquant=*]		
Statistiques [NP/ P]	[Valide=1 /-] [Non-valide=5357 /-]		
Formulation de la question	Quel est le gestionnaire du matériel: Homme/Femme ?		
Valeur	Libellé	Enreg.	Pourcentage
1	Masculin	0	
2	Féminin	1	<div></div> 100.0%
Sysmiss		5357	
Avertissement: Ces chiffres indiquent le nombre de cas identifiés dans le fichier de données. Ils ne peuvent pas être interprétés comme étant représentatifs de la population concernée.			
# M39_23: M39 - Equipement 23 - Le matériel a-t-il été utilisé au cours 6 derniers mois			
Information	[Type= discrète] [Format=numeric] [Gamme= 1-2] [Manquant=*]		
Statistiques [NP/ P]	[Valide=1 /-] [Non-valide=5357 /-]		
Formulation de la question	Le matériel a-t-il été utilisé au cours des 6 derniers mois ?		
Valeur	Libellé	Enreg.	Pourcentage
1	Oui	1	<div></div> 100.0%
2	Non	0	
Sysmiss		5357	
Avertissement: Ces chiffres indiquent le nombre de cas identifiés dans le fichier de données. Ils ne peuvent pas être interprétés comme étant représentatifs de la population concernée.			
# M40_1: M40_1 - Équipements cédés par le ménage au cours de 12 derniers mois - Type			
Information	[Type= discrète] [Format=numeric] [Gamme= 1-23] [Manquant=*]		
Statistiques [NP/ P]	[Valide=2873 /-] [Non-valide=2485 /-]		
Formulation de la question	Quels sont les équipements cédés par le ménage au cours de 12 derniers mois ?		
Valeur	Libellé	Enreg.	Pourcentage
1	Semoir	677	<div></div> 23.6%
2	Houe occidentale	309	<div></div> 10.8%
3	Houe sine	189	<div></div> 6.6%
4	Charrue	135	<div></div> 4.7%
5	Souleveuse	15	<div></div> 0.5%
6	Charrette	186	<div></div> 6.5%
7	Billonneuse	4	<div></div> 0.1%
8	Presse à huile	18	<div></div> 0.6%
9	Pulvérisateur/ Poudreuse	24	<div></div> 0.8%
10	Motopompe	6	<div></div> 0.2%
11	Tracteur	4	<div></div> 0.1%
12	Motoculteur	3	<div></div> 0.1%
13	Batteuse	3	<div></div> 0.1%
14	Décortiqueuse	14	<div></div> 0.5%
15	Moissonneuse batteuse	0	
16	Mangeoire	31	<div></div> 1.1%

# M40_1: M40_1 - Équipements cédés par le ménage au cours de 12 derniers mois - Type			
Valeur	Libellé	Enreg.	Pourcentage
17	Abreuvoir	46	<div></div> 1.6%
18	Faucheuse	52	<div></div> 1.8%
19	Equipement de traite (lait)	25	<div></div> 0.9%
20	Botteleuse	0	
21	Kadiandou	99	<div></div> 3.4%
22	Daba	299	<div></div> 10.4%
23	Autre	734	<div></div> 25.5%
Sysmiss		2485	
Avertissement: Ces chiffres indiquent le nombre de cas identifiés dans le fichier de données. Ils ne peuvent pas être interprétés comme étant représentatifs de la population concernée.			
# M40_2: M40_2 - Nombre d'équipements cédés			
Information	[Type= continue] [Format=numeric] [Gamme= 0-40] [Manquant=*]		
Statistiques [NP/ P]	[Valide=2873 /-] [Non-valide=2485 /-]		
Formulation de la question	Quel est le nombre d'équipements cédés par le ménage au cours de 12 derniers mois ?		

Fichier : membre_final				
# id_menage: Identifiant du ménage				
Information	[Type= discrète] [Format=numeric] [Gamme= 1-5292] [Manquant=*]			
Statistiques [NP/ P]	[Valide=46326 / 4146741.491] [Non-valide=0 / 0]			
Formulation de la question	numéro du ménage			
Tableau de fréquences non-affiché (5292 Modalités)				
# id_membre: Numéro membre				
Information	[Type= continue] [Format=numeric] [Gamme= 1-50] [Manquant=*]			
Statistiques [NP/ P]	[Valide=46326 /-] [Non-valide=0 /-] [Moyenne=6.364 /-] [Ecart type=4.976 /-]			
Pré-question	Numéro du membre dans le ménage			
Formulation de la question	numéro du membre dans le ménage			
# poids_men: Coefficient de pondération ménage redressé				
Information	[Type= continue] [Format=numeric] [Gamme= 18.7600002288818-178.801986694336] [Manquant=*]			
Statistiques [NP/ P]	[Valide=46326 /-] [Non-valide=0 /-] [Moyenne=89.512 /-] [Ecart type=39.438 /-]			
Pré-question	coefficient de pondération			
Formulation de la question	Le coefficient de pondération redressé			
# region: Code de la région				
Information	[Type= discrète] [Format=numeric] [Gamme= 1-14] [Manquant=*]			
Statistiques [NP/ P]	[Valide=46326 /-] [Non-valide=0 /-]			
Pré-question	Région			
Formulation de la question	Région			
Valeur	Libellé	Enreg.	Pourcentage	
1	DAKAR	613	<div></div>	1.3%
2	ZIGUINCHOR	2756	<div></div>	5.9%
3	DIOURBEL	3678	<div></div>	7.9%
4	SAINT-LOUIS	2011	<div></div>	4.3%
5	TAMBACOUNDA	4422	<div></div>	9.5%
6	KAOLACK	3944	<div></div>	8.5%
7	THIES	4102	<div></div>	8.9%
8	LOUGA	4203	<div></div>	9.1%
9	FATICK	3055	<div></div>	6.6%
10	KOLDA	5547	<div></div>	12.0%
11	MATAM	2090	<div></div>	4.5%
12	KAFFRINE	4324	<div></div>	9.3%
13	KEDOUGOU	1748	<div></div>	3.8%
14	SEDHIOU	3833	<div></div>	8.3%
Avertissement: Ces chiffres indiquent le nombre de cas identifiés dans le fichier de données. Ils ne peuvent pas être interprétés comme étant représentatifs de la population concernée.				
# departement: Code du département				
Information	[Type= discrète] [Format=numeric] [Gamme= 1-42] [Manquant=*]			
Statistiques [NP/ P]	[Valide=46326 /-] [Non-valide=0 /-]			
Pré-question	département			
Formulation de la question	Département			

Fichier : membre_final

departement: Code du département



Valeur	Libellé	Enreg.	Pourcentage
1	RUFISQUE	613	1.3%
2	BIGNONA	1318	2.8%
3	OUSSOUYE	739	1.6%
4	ZIGUINCHOR	699	1.5%
5	BAMBEY	1473	3.2%
6	DIOURBEL	734	1.6%
7	M!BACKE	1471	3.2%
8	DAGANA	396	0.9%
9	PODOR	743	1.6%
10	SAINT LOUIS	872	1.9%
11	BAKEL	963	2.1%
12	TAMBACOUNDA	1655	3.6%
13	GOUDIRY	577	1.2%
14	KOUPENTOUM	1227	2.6%
15	KAOLACK	1241	2.7%
16	NIORO	1761	3.8%
17	GUINGUINEO	942	2.0%
18	MBOUR	1403	3.0%
19	THIES	1539	3.3%
20	TIVAOUANE	1160	2.5%
21	KEBEMER	1258	2.7%
22	LINGUERE	1892	4.1%
23	LOUGA	1053	2.3%
24	FATICK	1035	2.2%
25	FOUNDIOUGNE	1270	2.7%
26	GOSSAS	750	1.6%
27	KOLDA	2087	4.5%
28	VELINGARA	1862	4.0%
29	MEDINA YORO FOULAH	1598	3.4%
30	MATAM	989	2.1%
31	KANEL	915	2.0%
32	RANEROU	186	0.4%
33	KAFFRINE	672	1.5%
34	BIRKELANE	1253	2.7%
35	KOUNGHEUL	1163	2.5%
36	MALEM HODDAR	1236	2.7%
37	KEDOUGOU	711	1.5%
38	SALEMATA	458	1.0%
39	SARAYA	579	1.2%
40	SEDHIOU	1303	2.8%
41	BOUNKILING	1452	3.1%
42	GOUDOMP	1078	2.3%

Avertissement: Ces chiffres indiquent le nombre de cas identifiés dans le fichier de données. Ils ne peuvent pas être interprétés comme étant représentatifs de la population concernée.

Fichier : membre_final

M20: M20 - Sexe du membre





Information	[Type= discrète] [Format=numeric] [Gamme= 1-2] [Manquant=*]
Statistiques [NP/ P]	[Valide=46326 /-] [Non-valide=0 /-]
Formulation de la question	Sexe du chef de ménage

Valeur	Libellé	Enreg.	Pourcentage
1	Masculin	24709	 53.3%
2	Féminin	21617	 46.7%

Avertissement: Ces chiffres indiquent le nombre de cas identifiés dans le fichier de données. Ils ne peuvent pas être interprétés comme étant représentatifs de la population concernée.

M21: M21 - Situation matrimoniale





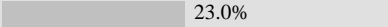

Information	[Type= discrète] [Format=numeric] [Gamme= 1-4] [Manquant=*]
Statistiques [NP/ P]	[Valide=46259 /-] [Non-valide=67 /-]
Formulation de la question	Situaion matrimoniale de ce membre ?

Valeur	Libellé	Enreg.	Pourcentage
1	Marié	23135	 50.0%
2	Célibataire	22025	 47.6%
3	Divorcé	134	 0.3%
4	Veuf/Veuve	965	 2.1%
Sysmiss		67	

Avertissement: Ces chiffres indiquent le nombre de cas identifiés dans le fichier de données. Ils ne peuvent pas être interprétés comme étant représentatifs de la population concernée.

M22: M22 - Lien de parenté avec le CM






Information	[Type= discrète] [Format=numeric] [Gamme= 1-6] [Manquant=*]
Statistiques [NP/ P]	[Valide=46297 /-] [Non-valide=29 /-]
Formulation de la question	Quel est le lien de parenté de ce membre avec le chef de ménage ?

Valeur	Libellé	Enreg.	Pourcentage
1	Chef ménage	5292	 11.4%
2	Conjoint (e)	6367	 13.8%
3	Fils/Fille	22395	 48.4%
4	Père/mère	1031	 2.2%
5	Autre lien	10651	 23.0%
6	Aucun lien	561	 1.2%
Sysmiss		29	

Avertissement: Ces chiffres indiquent le nombre de cas identifiés dans le fichier de données. Ils ne peuvent pas être interprétés comme étant représentatifs de la population concernée.

M23: M23 - Age en années révolues

Information	[Type= discrète] [Format=numeric] [Gamme= 1-65] [Manquant=*]
Statistiques [NP/ P]	[Valide=45807 /-] [Non-valide=519 /-]
Formulation de la question	Quel est l'âge de ce membre en années révolues ?

Valeur	Libellé	Enreg.	Pourcentage
1	0	86	 0.2%
2	1	798	 1.7%
3	2	964	 2.1%
4	3	1116	 2.4%
5	4	1189	 2.6%

Fichier : membre_final

M23: M23 - Age en années révolues

Valeur	Libellé	Enreg.	Pourcentage
6	5	1513	3.3%
7	6	1203	2.6%
8	7	1319	2.9%
9	8	1472	3.2%
10	9	1067	2.3%
11	10	1614	3.5%
12	11	855	1.9%
13	12	1467	3.2%
14	13	1077	2.4%
15	14	1104	2.4%
16	15	1635	3.6%
17	16	1064	2.3%
18	17	1126	2.5%
19	18	1423	3.1%
20	19	841	1.8%
21	20	1530	3.3%
22	21	631	1.4%
23	22	841	1.8%
24	23	585	1.3%
25	24	467	1.0%
26	27	0	
27	25-29	3627	7.9%
28	37	0	
29	42	0	
30	47	0	
31	52	0	
32	30-34	2826	6.2%
33	62	0	
34	65	0	
37	35-39	2632	5.7%
42	40-44	2157	4.7%
47	45-49	1765	3.9%
52	50-54	1649	3.6%
57	55-59	1146	2.5%
62	60-64	1108	2.4%
65	65+	1910	4.2%
Sysmiss		519	

Avertissement: Ces chiffres indiquent le nombre de cas identifiés dans le fichier de données. Ils ne peuvent pas être interprétés comme étant représentatifs de la population concernée.

M24: M24 - Niveau scolaire

Information	[Type= discrète] [Format=numeric] [Gamme= 1-4] [Manquant=*]
Statistiques [NP/ P]	[Valide=44457 /-] [Non-valide=1869 /-]
Formulation de la question	Quel est le niveau scolaire atteint par ce membre ?

Fichier : membre_final			
# M24: M24 - Niveau scolaire			
Valeur	Libellé	Enreg.	Pourcentage
1	Sans niveau	28152	<div><div></div></div> 63.3%
2	Maternel/Elémentaire	10393	<div><div></div></div> 23.4%
3	Moyen	4116	<div><div></div></div> 9.3%
4	Secondaire/Supérieur	1796	<div><div></div></div> 4.0%
Sysmiss		1869	
<i>Avertissement: Ces chiffres indiquent le nombre de cas identifiés dans le fichier de données. Ils ne peuvent pas être interprétés comme étant représentatifs de la population concernée.</i>			
# M25: M25 - Alphabétisation en langues locales			
Information	[Type= discrète] [Format=numeric] [Gamme= 1-2] [Manquant=*]		
Statistiques [NP/ P]	[Valide=46326 /-] [Non-valide=0 /-]		
Formulation de la question	Ce membre est-il alphabétisé en langues locales ?		
Valeur	Libellé	Enreg.	Pourcentage
1	Oui	5805	<div><div></div></div> 12.5%
2	Non	40521	<div><div></div></div> 87.5%
<i>Avertissement: Ces chiffres indiquent le nombre de cas identifiés dans le fichier de données. Ils ne peuvent pas être interprétés comme étant représentatifs de la population concernée.</i>			
# M26_1: M26 - Formation spécialisée en agriculture			
Information	[Type= discrète] [Format=numeric] [Gamme= 1-2] [Manquant=*]		
Statistiques [NP/ P]	[Valide=46326 /-] [Non-valide=0 /-]		
Formulation de la question	Ce membre a-t-il reçu une formation spécialisée en agriculture ?		
Valeur	Libellé	Enreg.	Pourcentage
1	Oui	3047	<div><div></div></div> 6.6%
2	Non	43279	<div><div></div></div> 93.4%
<i>Avertissement: Ces chiffres indiquent le nombre de cas identifiés dans le fichier de données. Ils ne peuvent pas être interprétés comme étant représentatifs de la population concernée.</i>			
# M26_2: M26 - Formation spécialisée en élevage			
Information	[Type= discrète] [Format=numeric] [Gamme= 1-2] [Manquant=*]		
Statistiques [NP/ P]	[Valide=46326 /-] [Non-valide=0 /-]		
Formulation de la question	Ce membre a-t-il reçu une formation spécialisée en élevage ?		
Valeur	Libellé	Enreg.	Pourcentage
1	Oui	831	<div><div></div></div> 1.8%
2	Non	45495	<div><div></div></div> 98.2%
<i>Avertissement: Ces chiffres indiquent le nombre de cas identifiés dans le fichier de données. Ils ne peuvent pas être interprétés comme étant représentatifs de la population concernée.</i>			
# NV1: NV1 - Pratique-t-il les cultures horticoles hors saisons			
Information	[Type= discrète] [Format=numeric] [Gamme= 1-2] [Manquant=*]		
Statistiques [NP/ P]	[Valide=46326 /-] [Non-valide=0 /-]		
Formulation de la question	Ce membre pratique t'il des cultures horticoles hors saison ?		
Valeur	Libellé	Enreg.	Pourcentage
1	Oui	643	<div><div></div></div> 1.4%
2	Non	45683	<div><div></div></div> 98.6%
<i>Avertissement: Ces chiffres indiquent le nombre de cas identifiés dans le fichier de données. Ils ne peuvent pas être interprétés comme étant représentatifs de la population concernée.</i>			
# NV2: NV2 - Principale région de production			
Information	[Type= discrète] [Format=numeric] [Gamme= 1-14] [Manquant=*]		

Fichier : membre_final

NV2: NV2 - Principale région de production

Statistiques [NP/ P] [Valide=669 /-] [Non-valide=45657 /-]

Formulation de la question Quelle est la principale région dans laquelle ce membre pratique les cultures horticoles ?

Valeur	Libellé	Enreg.	Pourcentage
1	DAKAR	28	4.2%
2	ZIGUINCHOR	155	23.2%
3	DIOURBEL	11	1.6%
4	SAINT-LOUIS	93	13.9%
5	TAMBACOUNDA	24	3.6%
6	KAOLACK	21	3.1%
7	THIES	68	10.2%
8	LOUGA	2	0.3%
9	FATICK	16	2.4%
10	KOLDA	39	5.8%
11	MATAM	32	4.8%
12	KAFFRINE	23	3.4%
13	KEDOUGOU	52	7.8%
14	SEDHIOU	105	15.7%
Sysmiss		45657	

Avertissement: Ces chiffres indiquent le nombre de cas identifiés dans le fichier de données. Ils ne peuvent pas être interprétés comme étant représentatifs de la population concernée.

NV3_1: NV3 - Type de culture - produits maraichers

Information [Type= discrète] [Format=numeric] [Gamme= 1-2] [Manquant=*]

Statistiques [NP/ P] [Valide=670 /-] [Non-valide=45656 /-]

Formulation de la question Quel est le type de culture ?

Valeur	Libellé	Enreg.	Pourcentage
1	Oui	590	88.1%
2	Non	80	11.9%
Sysmiss		45656	

Avertissement: Ces chiffres indiquent le nombre de cas identifiés dans le fichier de données. Ils ne peuvent pas être interprétés comme étant représentatifs de la population concernée.

NV3_2: NV3 - Type de culture - arbres fruitiers

Information [Type= discrète] [Format=numeric] [Gamme= 1-2] [Manquant=*]

Statistiques [NP/ P] [Valide=670 /-] [Non-valide=45656 /-]

Formulation de la question Quel est le type de culture ?

Valeur	Libellé	Enreg.	Pourcentage
1	Oui	121	18.1%
2	Non	549	81.9%
Sysmiss		45656	

Avertissement: Ces chiffres indiquent le nombre de cas identifiés dans le fichier de données. Ils ne peuvent pas être interprétés comme étant représentatifs de la population concernée.

NV3_3: NV3 - Type de culture - fleurs

Information [Type= discrète] [Format=numeric] [Gamme= 1-2] [Manquant=*]

Statistiques [NP/ P] [Valide=670 /-] [Non-valide=45656 /-]

Formulation de la question Quel est le type de culture ?

Fichier : membre_final			
# NV3_3: NV3 - Type de culture - fleurs			
Valeur	Libellé	Enreg.	Pourcentage
1	Oui	7	1.0%
2	Non	663	99.0%
Sysmiss		45656	
Avertissement: Ces chiffres indiquent le nombre de cas identifiés dans le fichier de données. Ils ne peuvent pas être interprétés comme étant représentatifs de la population concernée.			
# NV4: NV4 - Superficie totale (classe superficie)			
Information	[Type= discrète] [Format=numeric] [Gamme= 1-5] [Manquant=*]		
Statistiques [NP/ P]	[Valide=613 /-] [Non-valide=45713 /-]		
Formulation de la question	Quelle est le superficie totale emblavée ?		
Valeur	Libellé	Enreg.	Pourcentage
1	Moins de 0,5 ha	504	82.2%
2	0,5-1ha	58	9.5%
3	1-3ha	33	5.4%
4	3-5ha	8	1.3%
5	5 ha et plus	10	1.6%
Sysmiss		45713	
Avertissement: Ces chiffres indiquent le nombre de cas identifiés dans le fichier de données. Ils ne peuvent pas être interprétés comme étant représentatifs de la population concernée.			
# M27: M27 - Participation du membre à la préparation des semences (nb de jours)			
Information	[Type= continue] [Format=numeric] [Gamme= 0-99] [Manquant=*]		
Statistiques [NP/ P]	[Valide=46326 /-] [Non-valide=0 /-] [Moyenne=2.259 /-] [Ecart type=5.79 /-]		
Formulation de la question	Quel est nombre jours que ce membre a consacré à la préparation des semences ?		
# M28: M28 - Participation du membre à la préparation des parcelles avant cultures (nb de jours)			
Information	[Type= continue] [Format=numeric] [Gamme= 0-99] [Manquant=*]		
Statistiques [NP/ P]	[Valide=46326 /-] [Non-valide=0 /-] [Moyenne=3.537 /-] [Ecart type=7.549 /-]		
Formulation de la question	Quel est nombre jours que ce membre a consacré à la préparation des sols avant culture ?		
# M29: M29 - Participation du membre aux opérations de semis (nb de jours)			
Information	[Type= continue] [Format=numeric] [Gamme= 0-99] [Manquant=*]		
Statistiques [NP/ P]	[Valide=46326 /-] [Non-valide=0 /-] [Moyenne=3.138 /-] [Ecart type=7.505 /-]		
Formulation de la question	Quel est nombre jours que ce membre a consacré aux opérations de semis?		
# M30: M30 - Participation du membre à l'entretien des cultures (nb de jours)			
Information	[Type= continue] [Format=numeric] [Gamme= 0-98] [Manquant=*]		
Statistiques [NP/ P]	[Valide=46326 /-] [Non-valide=0 /-] [Moyenne=8.206 /-] [Ecart type=14.753 /-]		
Formulation de la question	Quel est nombre jours que ce membre a conscré à l'entretien des cultures ?		
# M31: M31 - Participation du membre aux opérations de récolte (nb de jours)			
Information	[Type= continue] [Format=numeric] [Gamme= 0-95] [Manquant=*]		
Statistiques [NP/ P]	[Valide=46326 /-] [Non-valide=0 /-] [Moyenne=5.51 /-] [Ecart type=10.147 /-]		
Formulation de la question	Quel est nombre jours que ce membre a conscré aux opérations de récolte ?		
# M33_1: M33 - De bovins possédés par le membre			
Information	[Type= discrète] [Format=numeric] [Gamme= 1-2] [Manquant=*]		

Fichier : membre_final				
# M33_1: M33 - De bovins possédés par le membre				
Statistiques [NP/ P]		[Valide=28255 /-] [Non-valide=18071 /-]		
Formulation de la question		Quel est le nombre bovins possédés par ce membre ?		
Valeur	Libellé	Enreg.	Pourcentage	
1	Oui	2137	<div><div></div></div>	7.6%
2	Non	26118	<div><div></div></div>	92.4%
Sysmiss		18071		
Avertissement: Ces chiffres indiquent le nombre de cas identifiés dans le fichier de données. Ils ne peuvent pas être interprétés comme étant représentatifs de la population concernée.				
# M33_2: M33 - D'ovins possédés par le membre				
Information		[Type= discrète] [Format=numeric] [Gamme= 1-2] [Manquant=*]		
Statistiques [NP/ P]		[Valide=28255 /-] [Non-valide=18071 /-]		
Formulation de la question		Quel est le nombre d'ovins possédés par ce membre ?		
Valeur	Libellé	Enreg.	Pourcentage	
1	Oui	4007	<div><div></div></div>	14.2%
2	Non	24248	<div><div></div></div>	85.8%
Sysmiss		18071		
Avertissement: Ces chiffres indiquent le nombre de cas identifiés dans le fichier de données. Ils ne peuvent pas être interprétés comme étant représentatifs de la population concernée.				
# M33_3: M33 - De caprins possédés par le membre				
Information		[Type= discrète] [Format=numeric] [Gamme= 1-2] [Manquant=*]		
Statistiques [NP/ P]		[Valide=28255 /-] [Non-valide=18071 /-]		
Formulation de la question		Quel est le nombre de caprins possédés par ce membre ?		
Valeur	Libellé	Enreg.	Pourcentage	
1	Oui	3816	<div><div></div></div>	13.5%
2	Non	24439	<div><div></div></div>	86.5%
Sysmiss		18071		
Avertissement: Ces chiffres indiquent le nombre de cas identifiés dans le fichier de données. Ils ne peuvent pas être interprétés comme étant représentatifs de la population concernée.				
# M33_4: M33 - De porcins possédés par le membre				
Information		[Type= discrète] [Format=numeric] [Gamme= 1-2] [Manquant=*]		
Statistiques [NP/ P]		[Valide=28255 /-] [Non-valide=18071 /-]		
Formulation de la question		Quel est le nombre de porcins possédés par ce membre ?		
Valeur	Libellé	Enreg.	Pourcentage	
1	Oui	364	<div><div></div></div>	1.3%
2	Non	27891	<div><div></div></div>	98.7%
Sysmiss		18071		
Avertissement: Ces chiffres indiquent le nombre de cas identifiés dans le fichier de données. Ils ne peuvent pas être interprétés comme étant représentatifs de la population concernée.				
# M33_5: M33 - D'equins possédés par le membre				
Information		[Type= discrète] [Format=numeric] [Gamme= 1-2] [Manquant=*]		
Statistiques [NP/ P]		[Valide=28255 /-] [Non-valide=18071 /-]		
Formulation de la question		Quel est le nombre d'équins possédés par ce membre ?		
Valeur	Libellé	Enreg.	Pourcentage	
1	Oui	2209	<div><div></div></div>	7.8%

Fichier : membre_final			
# M33_5: M33 - D'equins possédés par le membre			
Valeur	Libellé	Enreg.	Pourcentage
2	Non	26046	<div></div> 92.2%
Sysmiss		18071	
Avertissement: Ces chiffres indiquent le nombre de cas identifiés dans le fichier de données. Ils ne peuvent pas être interprétés comme étant représentatifs de la population concernée.			
# M33_6: M33 - D'asins possédés par le membre			
Information	[Type= discrète] [Format=numeric] [Gamme= 1-2] [Manquant=*]		
Statistiques [NP/ P]	[Valide=28255 /-] [Non-valide=18071 /-]		
Formulation de la question	Quel est le nombre d'asins possédés par ce membre ?		
Valeur	Libellé	Enreg.	Pourcentage
1	Oui	2368	<div></div> 8.4%
2	Non	25887	<div></div> 91.6%
Sysmiss		18071	
Avertissement: Ces chiffres indiquent le nombre de cas identifiés dans le fichier de données. Ils ne peuvent pas être interprétés comme étant représentatifs de la population concernée.			
# M33_7: M33 - De camelins possédés par le membre			
Information	[Type= discrète] [Format=numeric] [Gamme= 1-2] [Manquant=*]		
Statistiques [NP/ P]	[Valide=28255 /-] [Non-valide=18071 /-]		
Formulation de la question	Quel est le nombre de camelins possédés par ce membre ?		
Valeur	Libellé	Enreg.	Pourcentage
1	Oui	118	<div></div> 0.4%
2	Non	28137	<div></div> 99.6%
Sysmiss		18071	
Avertissement: Ces chiffres indiquent le nombre de cas identifiés dans le fichier de données. Ils ne peuvent pas être interprétés comme étant représentatifs de la population concernée.			
# M33_8: M33 - De poules possédés par le membre			
Information	[Type= discrète] [Format=numeric] [Gamme= 1-2] [Manquant=*]		
Statistiques [NP/ P]	[Valide=28255 /-] [Non-valide=18071 /-]		
Formulation de la question	Quel est le nombre de poules possédées par ce membre ?		
Valeur	Libellé	Enreg.	Pourcentage
1	Oui	6072	<div></div> 21.5%
2	Non	22183	<div></div> 78.5%
Sysmiss		18071	
Avertissement: Ces chiffres indiquent le nombre de cas identifiés dans le fichier de données. Ils ne peuvent pas être interprétés comme étant représentatifs de la population concernée.			
# M33_9: M33 - De pintades possédés par le membre			
Information	[Type= discrète] [Format=numeric] [Gamme= 1-2] [Manquant=*]		
Statistiques [NP/ P]	[Valide=28255 /-] [Non-valide=18071 /-]		
Formulation de la question	Quel est le nombre de pintades possédées par ce membre ?		
Valeur	Libellé	Enreg.	Pourcentage
1	Oui	369	<div></div> 1.3%
2	Non	27886	<div></div> 98.7%
Sysmiss		18071	
Avertissement: Ces chiffres indiquent le nombre de cas identifiés dans le fichier de données. Ils ne peuvent pas être interprétés comme étant représentatifs de la population concernée.			

Fichier : membre_final			
# M33_10: M33 - De dindons possédés par le membre			
Information	[Type= discrète] [Format=numeric] [Gamme= 1-2] [Manquant=*]		
Statistiques [NP/ P]	[Valide=28255 /-] [Non-valide=18071 /-]		
Formulation de la question	Quel est le nombre de dindons possédés par ce membre ?		
Valeur	Libellé	Enreg.	Pourcentage
1	Oui	147	0.5%
2	Non	28108	99.5%
Sysmiss		18071	
Avertissement: Ces chiffres indiquent le nombre de cas identifiés dans le fichier de données. Ils ne peuvent pas être interprétés comme étant représentatifs de la population concernée.			
# M33_11: M33 - De canards possédés par le membre			
Information	[Type= discrète] [Format=numeric] [Gamme= 1-2] [Manquant=*]		
Statistiques [NP/ P]	[Valide=28255 /-] [Non-valide=18071 /-]		
Formulation de la question	Quel est le nombre de canards possédés par ce membre ?		
Valeur	Libellé	Enreg.	Pourcentage
1	Oui	919	3.3%
2	Non	27336	96.7%
Sysmiss		18071	
Avertissement: Ces chiffres indiquent le nombre de cas identifiés dans le fichier de données. Ils ne peuvent pas être interprétés comme étant représentatifs de la population concernée.			
# M33_12: M33 - De lapins possédés par le membre			
Information	[Type= discrète] [Format=numeric] [Gamme= 1-2] [Manquant=*]		
Statistiques [NP/ P]	[Valide=28255 /-] [Non-valide=18071 /-]		
Formulation de la question	Quel est le nombre de lapins possédés par ce membre ?		
Valeur	Libellé	Enreg.	Pourcentage
1	Oui	147	0.5%
2	Non	28108	99.5%
Sysmiss		18071	
Avertissement: Ces chiffres indiquent le nombre de cas identifiés dans le fichier de données. Ils ne peuvent pas être interprétés comme étant représentatifs de la population concernée.			
# M33_13: M33 - De ruches d'abeilles possédés par le membre			
Information	[Type= discrète] [Format=numeric] [Gamme= 1-2] [Manquant=*]		
Statistiques [NP/ P]	[Valide=28255 /-] [Non-valide=18071 /-]		
Formulation de la question	Quel est le nombre de ruches d'abeilles possédées par ce membre ?		
Valeur	Libellé	Enreg.	Pourcentage
1	Oui	155	0.5%
2	Non	28100	99.5%
Sysmiss		18071	
Avertissement: Ces chiffres indiquent le nombre de cas identifiés dans le fichier de données. Ils ne peuvent pas être interprétés comme étant représentatifs de la population concernée.			
# M33_fin: M33_1 - Espèces animales possédés - quelle fin principale			
Information	[Type= discrète] [Format=numeric] [Gamme= 1-10] [Manquant=*]		
Statistiques [NP/ P]	[Valide=28255 /-] [Non-valide=18071 /-]		
Formulation de la question	A quelle fin ce membre élève-t-il ces espèces animales ?		

Fichier : membre_final

M33_fin: M33_1 - Espèces animales possédés - quelle fin principale

Valeur	Libellé	Enreg.	Pourcentage
1	Sans objet	22928	<div></div> 81.1%
2	Elevage naisseur	2753	<div></div> 9.7%
3	Embouche	921	<div></div> 3.3%
4	Production laitière	173	<div></div> 0.6%
5	Production de miel	79	<div></div> 0.3%
6	Poussin d'un jour	68	<div></div> 0.2%
7	Poulets de chair	177	<div></div> 0.6%
8	Production d'oeufs	43	<div></div> 0.2%
9	Traction (travaux agricoles, transport, etc.)	946	<div></div> 3.3%
10	Autres à préciser	167	<div></div> 0.6%
Sysmiss		18071	

Avertissement: Ces chiffres indiquent le nombre de cas identifiés dans le fichier de données. Ils ne peuvent pas être interprétés comme étant représentatifs de la population concernée.

Fichier : parcelle_final			
# id_menage: Identifiant du ménage			
Information	[Type= discrète] [Format=numeric] [Gamme= 1-5623] [Manquant=*]		
Statistiques [NP/ P]	[Valide=16635 /-] [Non-valide=0 /-]		
Formulation de la question	numéro du ménage		
Tableau de fréquences non-affiché (5172 Modalités)			
# id_parcelle: Identifiant de la parcelle			
Information	[Type= continue] [Format=numeric] [Gamme= 0-22] [Manquant=*]		
Statistiques [NP/ P]	[Valide=16635 /-] [Non-valide=0 /-] [Moyenne=2.819 /-] [Ecart type=2.131 /-]		
Formulation de la question	numéro de la parcelle		
# poids_men: Coefficient de pondération ménage redressé			
Information	[Type= continue] [Format=numeric] [Gamme= 18.7600002288818-178.801986694336] [Manquant=*]		
Statistiques [NP/ P]	[Valide=16635 /-] [Non-valide=0 /-] [Moyenne=85.71 /-] [Ecart type=38.08 /-]		
# region: P01 - Région			
Information	[Type= discrète] [Format=numeric] [Gamme= 1-14] [Manquant=*]		
Statistiques [NP/ P]	[Valide=16635 /-] [Non-valide=0 /-]		
Formulation de la question	région		
Valeur	Libellé	Enreg.	Pourcentage
1	DAKAR	151	<div></div> 0.9%
2	ZIGUINCHOR	779	<div></div> 4.7%
3	DIOURBEL	1762	<div></div> 10.6%
4	SAINT-LOUIS	343	<div></div> 2.1%
5	TAMBACOUNDA	1458	<div></div> 8.8%
6	KAOLACK	1680	<div></div> 10.1%
7	THIES	1147	<div></div> 6.9%
8	LOUGA	1470	<div></div> 8.8%
9	FATICK	1350	<div></div> 8.1%
10	KOLDA	1604	<div></div> 9.6%
11	MATAM	461	<div></div> 2.8%
12	KAFFRINE	2300	<div></div> 13.8%
13	KEDOUGOU	734	<div></div> 4.4%
14	SEDHIOU	1396	<div></div> 8.4%
Avertissement: Ces chiffres indiquent le nombre de cas identifiés dans le fichier de données. Ils ne peuvent pas être interprétés comme étant représentatifs de la population concernée.			
# departement: P02 - Département			
Information	[Type= discrète] [Format=numeric] [Gamme= 1-42] [Manquant=*]		
Statistiques [NP/ P]	[Valide=16635 /-] [Non-valide=0 /-]		
Formulation de la question	département		
Valeur	Libellé	Enreg.	Pourcentage
1	RUFISQUE	151	<div></div> 0.9%
2	BIGNONA	360	<div></div> 2.2%
3	OUSSOUYE	254	<div></div> 1.5%
4	ZIGUINCHOR	165	<div></div> 1.0%
5	BAMBEY	595	<div></div> 3.6%

Fichier : parcelle_final

departement: P02 - Département

Valeur	Libellé	Enreg.	Pourcentage
6	DIOURBEL	423	2.5%
7	M'BACKE	744	4.5%
8	DAGANA	106	0.6%
9	PODOR	88	0.5%
10	SAINT LOUIS	149	0.9%
11	BAKEL	251	1.5%
12	TAMBACOUNDA	477	2.9%
13	GOUDIRY	262	1.6%
14	KOUPENTOUM	468	2.8%
15	KAOLACK	438	2.6%
16	NIORO	724	4.4%
17	GUINGUINEO	518	3.1%
18	MBOUR	301	1.8%
19	THIES	422	2.5%
20	TIVAOUANE	424	2.5%
21	KEBEMER	439	2.6%
22	LINGUERE	753	4.5%
23	LOUGA	278	1.7%
24	FATICK	403	2.4%
25	FOUNDIOUGNE	465	2.8%
26	GOSSAS	482	2.9%
27	KOLDA	642	3.9%
28	VELINGARA	508	3.1%
29	MEDINA YORO FOULAH	454	2.7%
30	MATAM	129	0.8%
31	KANEL	185	1.1%
32	RANEROU	147	0.9%
33	KAFFRINE	546	3.3%
34	BIRKELANE	503	3.0%
35	KOUNGHEUL	730	4.4%
36	MALEM HODDAR	521	3.1%
37	KEDOUGOU	305	1.8%
38	SALEMATA	286	1.7%
39	SARAYA	143	0.9%
40	SEDHIOU	478	2.9%
41	BOUNKILING	459	2.8%
42	GOUDOMP	459	2.8%

Avertissement: Ces chiffres indiquent le nombre de cas identifiés dans le fichier de données. Ils ne peuvent pas être interprétés comme étant représentatifs de la population concernée.

id_responsable: P09 - Identifiant membre de responsable de la parcelle

Information	[Type= continue] [Format=numeric] [Gamme= 1-31] [Manquant=*]
Statistiques [NP/ P]	[Valide=16635 /-] [Non-valide=0 /-] [Moyenne=2.338 /-] [Ecart type=2.062 /-]
Formulation de la question	numéro du responsable de la parcelle

Fichier : parcelle_final			
# P10: P10 - Quel est le statut foncier de la parcelle?			
Information	[Type= discrète] [Format=numeric] [Gamme= 1-3] [Manquant=*]		
Statistiques [NP/ P]	[Valide=16635 /-] [Non-valide=0 /-]		
Formulation de la question	Quel est le statut foncier de la parcelle ?		
Valeur	Libellé	Enreg.	Pourcentage
1	Parcelle du mÃ©nage	15729	<div><div></div></div> 94.6%
2	Parcelle louÃ©e	198	<div><div></div></div> 1.2%
3	Parcelle empruntÃ©e	708	<div><div></div></div> 4.3%
Avertissement: Ces chiffres indiquent le nombre de cas identifiÃ©s dans le fichier de donnÃ©es. Ils ne peuvent pas Ãªtre interprÃ©tÃ©s comme Ã©tant reprÃ©sentatifs de la population concernÃ©e.			
# P10_B: P10_B - Modes de faire valoir			
Information	[Type= discrète] [Format=numeric] [Gamme= 1-6] [Manquant=*]		
Statistiques [NP/ P]	[Valide=16635 /-] [Non-valide=0 /-]		
Formulation de la question	Quel est le mode de faire valoir de la prcelle ?		
Valeur	Libellé	Enreg.	Pourcentage
1	En propriÃ©tÃ© avec document	1229	<div><div></div></div> 7.4%
2	En propriÃ©tÃ© sans document	14036	<div><div></div></div> 84.4%
3	location ou metayage avec accord	58	<div><div></div></div> 0.3%
4	location ou metayage sans accord	110	<div><div></div></div> 0.7%
5	PrÃ©t	557	<div><div></div></div> 3.3%
6	occupation Ã titre gratuit ou sans aucune autorisation	645	<div><div></div></div> 3.9%
Avertissement: Ces chiffres indiquent le nombre de cas identifiÃ©s dans le fichier de donnÃ©es. Ils ne peuvent pas Ãªtre interprÃ©tÃ©s comme Ã©tant reprÃ©sentatifs de la population concernÃ©e.			
# P10_C: P10_C - IrriguÃ©e			
Information	[Type= discrète] [Format=numeric] [Gamme= 1-2] [Manquant=*]		
Statistiques [NP/ P]	[Valide=16635 /-] [Non-valide=0 /-]		
Formulation de la question	La parcelle est-elle irriguÃ©e ?		
Valeur	Libellé	Enreg.	Pourcentage
1	Oui	533	<div><div></div></div> 3.2%
2	Non	16102	<div><div></div></div> 96.8%
Avertissement: Ces chiffres indiquent le nombre de cas identifiÃ©s dans le fichier de donnÃ©es. Ils ne peuvent pas Ãªtre interprÃ©tÃ©s comme Ã©tant reprÃ©sentatifs de la population concernÃ©e.			
# P11_1: P11 - Est-ce que une contrainte d'ensablement est identifiÃ© dans la parcelle?			
Information	[Type= discrète] [Format=numeric] [Gamme= 1-2] [Manquant=*]		
Statistiques [NP/ P]	[Valide=16444 /-] [Non-valide=191 /-]		
Formulation de la question	Est-ce que une contrainte d'ensablement est identifiÃ© dans la parcelle?		
Valeur	Libellé	Enreg.	Pourcentage
1	Oui	2268	<div><div></div></div> 13.8%
2	Non	14176	<div><div></div></div> 86.2%
Sysmiss		191	
Avertissement: Ces chiffres indiquent le nombre de cas identifiÃ©s dans le fichier de donnÃ©es. Ils ne peuvent pas Ãªtre interprÃ©tÃ©s comme Ã©tant reprÃ©sentatifs de la population concernÃ©e.			
# P11_2: P11 - Est-ce que une contrainte de pente forte est identifiÃ© dans la parcelle?			
Information	[Type= discrète] [Format=numeric] [Gamme= 1-2] [Manquant=*]		
Statistiques [NP/ P]	[Valide=16444 /-] [Non-valide=191 /-]		
Formulation de la question	Est-ce que une contrainte de pente forte est identifiÃ© dans la parcelle?		

Fichier : parcelle_final

P11_2: P11 - Est-ce que une contrainte de pente forte est identifié dans la parcelle?

Valeur	Libellé	Enreg.	Pourcentage
1	Oui	926	<div><div></div></div> 5.6%
2	Non	15518	<div><div></div></div> 94.4%
Sysmiss		191	

Avertissement: Ces chiffres indiquent le nombre de cas identifiés dans le fichier de données. Ils ne peuvent pas être interprétés comme étant représentatifs de la population concernée.

P11_3: P11 - Est-ce que une contrainte de stagnation d'eau est identifié dans la parcelle?

Information	[Type= discrète] [Format=numeric] [Gamme= 1-2] [Manquant=*]		
Statistiques [NP/ P]	[Valide=16444 /-] [Non-valide=191 /-]		
Formulation de la question	Est-ce que une contrainte de stagnation d'eau est identifié dans la parcelle?		
Valeur	Libellé	Enreg.	Pourcentage
1	Oui	1191	<div><div></div></div> 7.2%
2	Non	15253	<div><div></div></div> 92.8%
Sysmiss		191	

Avertissement: Ces chiffres indiquent le nombre de cas identifiés dans le fichier de données. Ils ne peuvent pas être interprétés comme étant représentatifs de la population concernée.

P11_4: P11 - Est-ce que une contrainte de phytosanitaires est identifié dans la parcelle?

Information	[Type= discrète] [Format=numeric] [Gamme= 1-2] [Manquant=*]		
Statistiques [NP/ P]	[Valide=16444 /-] [Non-valide=191 /-]		
Formulation de la question	Est-ce que une contrainte de phytosanitaires est identifié dans la parcelle?		
Valeur	Libellé	Enreg.	Pourcentage
1	Oui	622	<div><div></div></div> 3.8%
2	Non	15822	<div><div></div></div> 96.2%
Sysmiss		191	

Avertissement: Ces chiffres indiquent le nombre de cas identifiés dans le fichier de données. Ils ne peuvent pas être interprétés comme étant représentatifs de la population concernée.

P11_5: P11 - Est-ce que une contrainte d'erosion hydrique est identifié dans la parcelle?

Information	[Type= discrète] [Format=numeric] [Gamme= 1-2] [Manquant=*]		
Statistiques [NP/ P]	[Valide=16444 /-] [Non-valide=191 /-]		
Formulation de la question	Est-ce que une contrainte d'erosion hydrique est identifié dans la parcelle?		
Valeur	Libellé	Enreg.	Pourcentage
1	Oui	488	<div><div></div></div> 3.0%
2	Non	15956	<div><div></div></div> 97.0%
Sysmiss		191	

Avertissement: Ces chiffres indiquent le nombre de cas identifiés dans le fichier de données. Ils ne peuvent pas être interprétés comme étant représentatifs de la population concernée.

P11_6: P11 - Est-ce que une contrainte d'erosion éolienne est identifié dans la parcelle?

Information	[Type= discrète] [Format=numeric] [Gamme= 1-2] [Manquant=*]		
Statistiques [NP/ P]	[Valide=16444 /-] [Non-valide=191 /-]		
Formulation de la question	Est-ce que une contrainte d'erosion éolienne est identifié dans la parcelle?		
Valeur	Libellé	Enreg.	Pourcentage
1	Oui	314	<div><div></div></div> 1.9%
2	Non	16130	<div><div></div></div> 98.1%
Sysmiss		191	

Avertissement: Ces chiffres indiquent le nombre de cas identifiés dans le fichier de données. Ils ne peuvent pas être interprétés comme étant représentatifs de la population concernée.

Fichier : parcelle_final			
# P12_1: P12 - Avez-vous utilisé un outil traditionnel pour préparer le sol avant ou pendans le semis?			
Information	[Type= discrète] [Format=numeric] [Gamme= 1-2] [Manquant=*]		
Statistiques [NP/ P]	[Valide=16436 /-] [Non-valide=199 /-]		
Formulation de la question	Avez-vous utilisé un outil traditionnel pour préparer le sol avant ou pendans le semis?		
Valeur	Libellé	Enreg.	Pourcentage
1	Oui	14023	<div><div></div></div> 85.3%
2	Non	2413	<div><div></div></div> 14.7%
Sysmiss		199	
Avertissement: Ces chiffres indiquent le nombre de cas identifiés dans le fichier de données. Ils ne peuvent pas être interprétés comme étant représentatifs de la population concernée.			
# P12_2: P12 - Avez-vous utilisé un petit matériel attelé pour préparer le sol avant ou pendant le semis?			
Information	[Type= discrète] [Format=numeric] [Gamme= 1-2] [Manquant=*]		
Statistiques [NP/ P]	[Valide=16436 /-] [Non-valide=199 /-]		
Formulation de la question	Avez-vous utilisé un petit matériel attelé pour préparer le sol avant ou pendant le semis?		
Valeur	Libellé	Enreg.	Pourcentage
1	Oui	10651	<div><div></div></div> 64.8%
2	Non	5785	<div><div></div></div> 35.2%
Sysmiss		199	
Avertissement: Ces chiffres indiquent le nombre de cas identifiés dans le fichier de données. Ils ne peuvent pas être interprétés comme étant représentatifs de la population concernée.			
# P12_3: P12 - Avez-vous utilisé un matériel motorisé pour préparer le sol avant ou pendant le semis?			
Information	[Type= discrète] [Format=numeric] [Gamme= 1-2] [Manquant=*]		
Statistiques [NP/ P]	[Valide=16436 /-] [Non-valide=199 /-]		
Formulation de la question	Avez-vous utilisé un matériel motorisé pour préparer le sol avant ou pendant le semis?		
Valeur	Libellé	Enreg.	Pourcentage
1	Oui	326	<div><div></div></div> 2.0%
2	Non	16110	<div><div></div></div> 98.0%
Sysmiss		199	
Avertissement: Ces chiffres indiquent le nombre de cas identifiés dans le fichier de données. Ils ne peuvent pas être interprétés comme étant représentatifs de la population concernée.			
# P13_1: P13 - Est-ce que du compost est été utilisé avant semis?			
Information	[Type= discrète] [Format=numeric] [Gamme= 1-3] [Manquant=*]		
Statistiques [NP/ P]	[Valide=16426 /-] [Non-valide=209 /-]		
Formulation de la question	Est-ce que du compost est été utilisé avant semis?		
Valeur	Libellé	Enreg.	Pourcentage
1	pas du tout	16051	<div><div></div></div> 97.7%
2	une partie de la parcelle	249	<div><div></div></div> 1.5%
3	toute la parcelle	126	<div><div></div></div> 0.8%
Sysmiss		209	
Avertissement: Ces chiffres indiquent le nombre de cas identifiés dans le fichier de données. Ils ne peuvent pas être interprétés comme étant représentatifs de la population concernée.			
# P13_2: P13 - Est-ce que du fumier est été utilisé avant semis?			
Information	[Type= discrète] [Format=numeric] [Gamme= 1-3] [Manquant=*]		
Statistiques [NP/ P]	[Valide=16426 /-] [Non-valide=209 /-]		
Formulation de la question	Est-ce que du fumier est été utilisé avant semis?		

Fichier : parcelle_final			
# P13_2: P13 - Est-ce que du fumier est été utilisé avant semis?			
Valeur	Libellé	Enreg.	Pourcentage
1	pas du tout	13130	<div></div> 79.9%
2	une partie de la parcelle	2138	<div></div> 13.0%
3	toute la parcelle	1158	<div></div> 7.0%
Sysmiss		209	
Avertissement: Ces chiffres indiquent le nombre de cas identifiés dans le fichier de données. Ils ne peuvent pas être interprétés comme étant représentatifs de la population concernée.			
# P13_3: P13 - Est-ce que des phosphates sont été utilisés avant semis?			
Information	[Type= discrète] [Format=numeric] [Gamme= 1-3] [Manquant=*]		
Statistiques [NP/ P]	[Valide=16426 /-] [Non-valide=209 /-]		
Formulation de la question	Est-ce que des phosphates sont été utilisés avant semis?		
Valeur	Libellé	Enreg.	Pourcentage
1	pas du tout	16078	<div></div> 97.9%
2	une partie de la parcelle	187	<div></div> 1.1%
3	toute la parcelle	161	<div></div> 1.0%
Sysmiss		209	
Avertissement: Ces chiffres indiquent le nombre de cas identifiés dans le fichier de données. Ils ne peuvent pas être interprétés comme étant représentatifs de la population concernée.			
# P13_4: P13 - Est-ce que du biofertilisant est été utilisé avant semis?			
Information	[Type= discrète] [Format=numeric] [Gamme= 1-3] [Manquant=*]		
Statistiques [NP/ P]	[Valide=16426 /-] [Non-valide=209 /-]		
Formulation de la question	Est-ce que du biofertilisant est été utilisé avant semis?		
Valeur	Libellé	Enreg.	Pourcentage
1	pas du tout	16009	<div></div> 97.5%
2	une partie de la parcelle	221	<div></div> 1.3%
3	toute la parcelle	196	<div></div> 1.2%
Sysmiss		209	
Avertissement: Ces chiffres indiquent le nombre de cas identifiés dans le fichier de données. Ils ne peuvent pas être interprétés comme étant représentatifs de la population concernée.			
# P13_5: P13 - Est-ce que des autres matières organiques et ou minéreles sont été utilisé			
Information	[Type= discrète] [Format=numeric] [Gamme= 1-3] [Manquant=*]		
Statistiques [NP/ P]	[Valide=16635 /-] [Non-valide=0 /-]		
Formulation de la question	Est-ce que des autres matières organiques et ou minéreles ont- elles été utilisées ?		
Valeur	Libellé	Enreg.	Pourcentage
1	pas du tout	16563	<div></div> 99.6%
2	une partie de la parcelle	42	<div></div> 0.3%
3	toute la parcelle	30	<div></div> 0.2%
Avertissement: Ces chiffres indiquent le nombre de cas identifiés dans le fichier de données. Ils ne peuvent pas être interprétés comme étant représentatifs de la population concernée.			
# P14_1: P14 - Est-ce que une digue/diguettes est présente dans la parcelle?			
Information	[Type= discrète] [Format=numeric] [Gamme= 1-5] [Manquant=*]		
Statistiques [NP/ P]	[Valide=16421 /-] [Non-valide=214 /-]		
Formulation de la question	Est-ce qu' une digue/diguettes est présente dans la parcelle?		
Valeur	Libellé	Enreg.	Pourcentage
1	Pas du tout	14790	<div></div> 90.1%

Fichier : parcelle_final

P14_1: P14 - Est-ce que une digue/diguettes est présente dans la parcelle?

Valeur	Libellé	Enreg.	Pourcentage
2	au 25%	534	<div><div></div></div> 3.3%
3	au 50%	385	<div><div></div></div> 2.3%
4	au 75%	73	<div><div></div></div> 0.4%
5	au 100%	639	<div><div></div></div> 3.9%
Sysmiss		214	

Avertissement: Ces chiffres indiquent le nombre de cas identifiés dans le fichier de données. Ils ne peuvent pas être interprétés comme étant représentatifs de la population concernée.

P14_2: P14 - Est-ce que un cordon pierreux est présent dans la parcelle?

Information	[Type= discrète] [Format=numeric] [Gamme= 1-5] [Manquant=*]
Statistiques [NP/ P]	[Valide=16421 /-] [Non-valide=214 /-]
Formulation de la question	Est-ce qu'un cordon pierreux est présent dans la parcelle?

Valeur	Libellé	Enreg.	Pourcentage
1	Pas du tout	16319	<div><div></div></div> 99.4%
2	au 25%	66	<div><div></div></div> 0.4%
3	au 50%	18	<div><div></div></div> 0.1%
4	au 75%	8	<div><div></div></div> 0.0%
5	au 100%	10	<div><div></div></div> 0.1%
Sysmiss		214	

Avertissement: Ces chiffres indiquent le nombre de cas identifiés dans le fichier de données. Ils ne peuvent pas être interprétés comme étant représentatifs de la population concernée.

P14_3: P14 - Est-ce que les canaux de drainage sont présents dans la parcelle?

Information	[Type= discrète] [Format=numeric] [Gamme= 1-5] [Manquant=*]
Statistiques [NP/ P]	[Valide=16421 /-] [Non-valide=214 /-]
Formulation de la question	Est-ce que les canaux de drainage sont présents dans la parcelle?

Valeur	Libellé	Enreg.	Pourcentage
1	Pas du tout	16100	<div><div></div></div> 98.0%
2	au 25%	138	<div><div></div></div> 0.8%
3	au 50%	42	<div><div></div></div> 0.3%
4	au 75%	23	<div><div></div></div> 0.1%
5	au 100%	118	<div><div></div></div> 0.7%
Sysmiss		214	

Avertissement: Ces chiffres indiquent le nombre de cas identifiés dans le fichier de données. Ils ne peuvent pas être interprétés comme étant représentatifs de la population concernée.

P14_4: P14 - Est-ce que une brise vent est présente dans la parcelle?

Information	[Type= discrète] [Format=numeric] [Gamme= 1-5] [Manquant=*]
Statistiques [NP/ P]	[Valide=16421 /-] [Non-valide=214 /-]
Formulation de la question	Est-ce que une brise vent est présente dans la parcelle?

Valeur	Libellé	Enreg.	Pourcentage
1	Pas du tout	15909	<div><div></div></div> 96.9%
2	au 25%	124	<div><div></div></div> 0.8%
3	au 50%	202	<div><div></div></div> 1.2%
4	au 75%	72	<div><div></div></div> 0.4%
5	au 100%	114	<div><div></div></div> 0.7%
Sysmiss		214	

Fichier : parcelle_final			
# P14_4: P14 - Est-ce que une brise vent est présente dans la parcelle?			
<i>Avertissement: Ces chiffres indiquent le nombre de cas identifiés dans le fichier de données. Ils ne peuvent pas être interprétés comme étant représentatifs de la population concernée.</i>			
# P14_5: P14 - Est-ce que un gabion est présent dans la parcelle?			
Information	[Type= discrète] [Format=numeric] [Gamme= 1-5] [Manquant=*]		
Statistiques [NP/ P]	[Valide=16421 /-] [Non-valide=214 /-]		
Formulation de la question	Est-ce que un gabion est présent dans la parcelle?		
Valeur	Libellé	Enreg.	Pourcentage
1	Pas du tout	15999	<div><div></div></div> 97.4%
2	au 25%	106	<div><div></div></div> 0.6%
3	au 50%	92	<div><div></div></div> 0.6%
4	au 75%	23	<div><div></div></div> 0.1%
5	au 100%	201	<div><div></div></div> 1.2%
Sysmiss		214	
<i>Avertissement: Ces chiffres indiquent le nombre de cas identifiés dans le fichier de données. Ils ne peuvent pas être interprétés comme étant représentatifs de la population concernée.</i>			
# P14_6: P14 - Est-ce que un autre aménagement de restauration ou de protection des sols			
Information	[Type= discrète] [Format=numeric] [Gamme= 1-5] [Manquant=*]		
Statistiques [NP/ P]	[Valide=16635 /-] [Non-valide=0 /-]		
Formulation de la question	Est-ce que un autre aménagement de restauration ou de protection des sols		
Valeur	Libellé	Enreg.	Pourcentage
1	Pas du tout	0	
2	au 25%	16560	<div><div></div></div> 99.5%
3	au 50%	54	<div><div></div></div> 0.3%
4	au 75%	21	<div><div></div></div> 0.1%
5	au 100%	0	
<i>Avertissement: Ces chiffres indiquent le nombre de cas identifiés dans le fichier de données. Ils ne peuvent pas être interprétés comme étant représentatifs de la population concernée.</i>			
# P15: P15 - Pour vous, ces aménagements ont-ils un effet positif sur...?			
Information	[Type= discrète] [Format=numeric] [Gamme= 1-4] [Manquant=*]		
Statistiques [NP/ P]	[Valide=2865 /-] [Non-valide=13770 /-]		
Formulation de la question	Pour vous, ces aménagements ont-ils un effet positif sur cette parcelle?		
Valeur	Libellé	Enreg.	Pourcentage
1	pas du tout	1328	<div><div></div></div> 46.4%
2	une partie de la parcelle	988	<div><div></div></div> 34.5%
3	toute la parcelle	201	<div><div></div></div> 7.0%
4	Non concerné	348	<div><div></div></div> 12.1%
Sysmiss		13770	
<i>Avertissement: Ces chiffres indiquent le nombre de cas identifiés dans le fichier de données. Ils ne peuvent pas être interprétés comme étant représentatifs de la population concernée.</i>			
# P17: P17 - Quelle a été l'occupation de la parcelle durant l'hivernage 2016?			
Information	[Type= discrète] [Format=numeric] [Gamme= 1-9] [Manquant=*]		
Statistiques [NP/ P]	[Valide=16404 /-] [Non-valide=231 /-]		
Formulation de la question	Quelle a été l'occupation de la parcelle durant l'hivernage 2016?		
Valeur	Libellé	Enreg.	Pourcentage
1	Arachide	4244	<div><div></div></div> 25.9%

Fichier : parcelle_final

P17: P17 - Quelle a été l'occupation de la parcelle durant l'hivernage 2016?

Valeur	Libellé	Enreg.	Pourcentage
2	Mil/ MaÃs/ Sorgho	7263	<div></div> 44.3%
3	Riz	1401	<div></div> 8.5%
4	Fonio	43	<div></div> 0.3%
5	NiÃbÃ	677	<div></div> 4.1%
6	Coton	228	<div></div> 1.4%
7	Autres cultures	824	<div></div> 5.0%
8	Non cultivÃe	1535	<div></div> 9.4%
9	Ne sait pas	189	<div></div> 1.2%
Sysmiss		231	

Avertissement: Ces chiffres indiquent le nombre de cas identifiés dans le fichier de données. Ils ne peuvent pas être interprétés comme étant représentatifs de la population concernée.

P18: P18 - Quel est le nombre de cultures présentes dans la parcelle?

Information	[Type= discrète] [Format=numeric] [Gamme= 1-3] [Manquant=*]		
Statistiques [NP/ P]	[Valide=16402 /-] [Non-valide=233 /-]		
Formulation de la question	Quel est le nombre de cultures présentes dans la parcelle?		
Valeur	Libellé	Enreg.	Pourcentage
1	une culture	15059	<div></div> 91.8%
2	Deux cultures	1253	<div></div> 7.6%
3	Trois cultures	90	<div></div> 0.5%
Sysmiss		233	

Avertissement: Ces chiffres indiquent le nombre de cas identifiés dans le fichier de données. Ils ne peuvent pas être interprétés comme étant représentatifs de la population concernée.

P19: P19 - Quelle est la culture principale de la présente campagne?

Information	[Type= discrète] [Format=numeric] [Gamme= 1-22] [Manquant=*]		
Statistiques [NP/ P]	[Valide=16378 /-] [Non-valide=257 /-]		
Formulation de la question	Quelle est la culture principale de la présente campagne?		
Valeur	Libellé	Enreg.	Pourcentage
1	Arachide	5876	<div></div> 35.9%
2	Aubergine	29	<div></div> 0.2%
3	BÃrÃf	25	<div></div> 0.2%
4	Bissap	94	<div></div> 0.6%
5	Coton	19	<div></div> 0.1%
6	Diakhatou	13	<div></div> 0.1%
7	Fonio	31	<div></div> 0.2%
8	Gombo	72	<div></div> 0.4%
9	Mais	1713	<div></div> 10.5%
10	Manioc	101	<div></div> 0.6%
11	Mil	4159	<div></div> 25.4%
12	NiÃbÃ	1501	<div></div> 9.2%
13	PastÃque	169	<div></div> 1.0%
14	Patate Douce	19	<div></div> 0.1%
15	Piment	19	<div></div> 0.1%
16	Riz irriguÃ	180	<div></div> 1.1%
17	Riz pluvial	1375	<div></div> 8.4%

Fichier : parcelle_final

P19: P19 - Quelle est la culture principale de la présente campagne?

Valeur	Libellé	Enreg.	Pourcentage
18	SÃ©same	116	0.7%
19	Sorgho	806	4.9%
20	Tomate	12	0.1%
21	Vouandzou	4	0.0%
22	Autres cultures	45	0.3%
Sysmiss		257	

Avertissement: Ces chiffres indiquent le nombre de cas identifiés dans le fichier de données. Ils ne peuvent pas être interprétés comme étant représentatifs de la population concernée.

P20_1: P20 - Quelle est la semence utilisée? - certifiée

Information	[Type= discrète] [Format=numeric] [Gamme= 1-2] [Manquant=*]
Statistiques [NP/ P]	[Valide=16327 /-] [Non-valide=308 /-]
Formulation de la question	La semence certifiée a-t-elle été utilisée dans cette parcelle ?

Valeur	Libellé	Enreg.	Pourcentage
1	Oui	2710	16.6%
2	Non	13617	83.4%
Sysmiss		308	

Avertissement: Ces chiffres indiquent le nombre de cas identifiés dans le fichier de données. Ils ne peuvent pas être interprétés comme étant représentatifs de la population concernée.

P20_2: P20 - Quelle est la semence utilisée? - non certifiée

Information	[Type= discrète] [Format=numeric] [Gamme= 1-2] [Manquant=*]
Statistiques [NP/ P]	[Valide=16327 /-] [Non-valide=308 /-]
Formulation de la question	La semence non certifiée a-t-elle été utilisée dans cette parcelle ?

Valeur	Libellé	Enreg.	Pourcentage
1	Oui	11358	69.6%
2	Non	4969	30.4%
Sysmiss		308	

Avertissement: Ces chiffres indiquent le nombre de cas identifiés dans le fichier de données. Ils ne peuvent pas être interprétés comme étant représentatifs de la population concernée.

P20_3: P20 - Quelle est la semence utilisée? - ne sait pas

Information	[Type= discrète] [Format=numeric] [Gamme= 1-2] [Manquant=*]
Statistiques [NP/ P]	[Valide=16327 /-] [Non-valide=308 /-]
Formulation de la question	La semence de type inconnu a-t-elle été utilisée dans cette parcelle ?

Valeur	Libellé	Enreg.	Pourcentage
1	Oui	1428	8.7%
2	Non	14899	91.3%
Sysmiss		308	

Avertissement: Ces chiffres indiquent le nombre de cas identifiés dans le fichier de données. Ils ne peuvent pas être interprétés comme étant représentatifs de la population concernée.

P21_1: P21 - Origine(s) de la semence? - Réserve personnelle

Information	[Type= discrète] [Format=numeric] [Gamme= 1-2] [Manquant=*]
Statistiques [NP/ P]	[Valide=16320 /-] [Non-valide=315 /-]
Formulation de la question	Une réserve personnelle a-t-elle été utilisée dans cette parcelle ?

Valeur	Libellé	Enreg.	Pourcentage
1	Oui	11502	70.5%

Fichier : parcelle_final

P21_1: P21 - Origine(s) de la semence? - Réserve personnelle

Valeur	Libellé	Enreg.	Pourcentage
2	Non	4818	<div></div> 29.5%
Sysmiss		315	

Avertissement: Ces chiffres indiquent le nombre de cas identifiés dans le fichier de données. Ils ne peuvent pas être interprétés comme étant représentatifs de la population concernée.

P21_2: P21 - Origine(s) de la semence? - Achat sur le marché

Information	[Type= discrète] [Format=numeric] [Gamme= 1-2] [Manquant=*]
Statistiques [NP/ P]	[Valide=16320 /-] [Non-valide=315 /-]
Formulation de la question	Les semences utilisées dans cette parcelle ont-elles été achetées sur le marché ?

Valeur	Libellé	Enreg.	Pourcentage
1	Oui	3853	<div></div> 23.6%
2	Non	12467	<div></div> 76.4%
Sysmiss		315	

Avertissement: Ces chiffres indiquent le nombre de cas identifiés dans le fichier de données. Ils ne peuvent pas être interprétés comme étant représentatifs de la population concernée.

P21_3: P21 - Origine(s) de la semence? - Achat avec subventions Etat

Information	[Type= discrète] [Format=numeric] [Gamme= 1-2] [Manquant=*]
Statistiques [NP/ P]	[Valide=16320 /-] [Non-valide=315 /-]
Formulation de la question	Les semences utilisées dans cette parcelle ont-elles été achetées avec subvention de l'état ?

Valeur	Libellé	Enreg.	Pourcentage
1	Oui	1124	<div></div> 6.9%
2	Non	15196	<div></div> 93.1%
Sysmiss		315	

Avertissement: Ces chiffres indiquent le nombre de cas identifiés dans le fichier de données. Ils ne peuvent pas être interprétés comme étant représentatifs de la population concernée.

P21_4: P21 - Origine(s) de la semence? - Achat avec subvention de partenaires

Information	[Type= discrète] [Format=numeric] [Gamme= 1-2] [Manquant=*]
Statistiques [NP/ P]	[Valide=16320 /-] [Non-valide=315 /-]
Formulation de la question	Les semences utilisées dans cette parcelle ont-elles été achetées avec subvention de partenaires ?

Valeur	Libellé	Enreg.	Pourcentage
1	Oui	283	<div></div> 1.7%
2	Non	16037	<div></div> 98.3%
Sysmiss		315	

Avertissement: Ces chiffres indiquent le nombre de cas identifiés dans le fichier de données. Ils ne peuvent pas être interprétés comme étant représentatifs de la population concernée.

P21_5: P21 - Origine(s) de la semence? - Dons

Information	[Type= discrète] [Format=numeric] [Gamme= 1-2] [Manquant=*]
Statistiques [NP/ P]	[Valide=16320 /-] [Non-valide=315 /-]
Formulation de la question	Des semences reçues en don ont-elles été utilisées dans cette parcelle ?

Valeur	Libellé	Enreg.	Pourcentage
1	Oui	498	<div></div> 3.1%
2	Non	15822	<div></div> 96.9%
Sysmiss		315	

Avertissement: Ces chiffres indiquent le nombre de cas identifiés dans le fichier de données. Ils ne peuvent pas être interprétés comme étant représentatifs de la population concernée.

Fichier : parcelle_final			
# P22: P22 - Quelle est la quantité totale de semences (en graines) utilisée dans la parcelle?			
Information	[Type= continue] [Format=numeric] [Gamme= 0-700] [Manquant=*]		
Statistiques [NP/ P]	[Valide=15906 /-] [Non-valide=729 /-] [Moyenne=39.129 /-] [Ecart type=52.988 /-]		
Formulation de la question	Quelle est la quantité totale de semences (en graines) utilisée dans la parcelle?		
# P23: P23 - Quelle est la quantité e semences achetées avec subventions? (Kg)			
Information	[Type= continue] [Format=numeric] [Gamme= 0-350] [Manquant=*]		
Statistiques [NP/ P]	[Valide=16316 /-] [Non-valide=319 /-] [Moyenne=4.44 /-] [Ecart type=22.096 /-]		
Formulation de la question	Quelle est la quantité e semences achetées avec subventions		
# P24: P24 - Quel est le prix du Kg de semences achetées avec subventions? (FCFA)			
Information	[Type= continue] [Format=numeric] [Gamme= 0-67500] [Manquant=*]		
Statistiques [NP/ P]	[Valide=1403 /-] [Non-valide=15232 /-] [Moyenne=584.1 /-] [Ecart type=2856.15 /-]		
Formulation de la question	Quel est le prix du Kg de semences achetées avec subventions? (FCFA)		
# P25: P25 - Quelle est la quantité de semences achetées sur le marché? (Kg)			
Information	[Type= continue] [Format=numeric] [Gamme= 0-400] [Manquant=*]		
Statistiques [NP/ P]	[Valide=4144 /-] [Non-valide=12491 /-] [Moyenne=47.558 /-] [Ecart type=54.95 /-]		
Formulation de la question	Quelle est la quantité de semences achetées sur le marché? (Kg)		
# P26: P26 - Quel est le prix du Kg de semences achetées sur le marché? (FCFA)			
Information	[Type= continue] [Format=numeric] [Gamme= 0-160000] [Manquant=*]		
Statistiques [NP/ P]	[Valide=3872 /-] [Non-valide=12763 /-] [Moyenne=1750.508 /-] [Ecart type=8097.156 /-]		
Formulation de la question	Quel est le prix du Kg de semences achetées sur le marché? (FCFA)		
# P27_a: P27 - Quelle est la variété d’arachide utilisée?			
Information	[Type= discrète] [Format=numeric] [Gamme= 1-8] [Manquant=*]		
Statistiques [NP/ P]	[Valide=5863 /-] [Non-valide=10772 /-]		
Pré-question	P19 - Quelle est la culture principale de la présente campagne?		
Formulation de la question	Quelle est la variété d’arachide utilisée?		
Valeur	Libellé	Enreg.	Pourcentage
1	55437	2067	<div></div> 35.3%
2	Fleur 11	763	<div></div> 13.0%
3	7330	211	<div></div> 3.6%
4	7333	1088	<div></div> 18.6%
5	28206	598	<div></div> 10.2%
6	GH119	62	<div></div> 1.1%
7	69101	871	<div></div> 14.9%
8	Autres Arachide	203	<div></div> 3.5%
Sysmiss		10772	
Avertissement: Ces chiffres indiquent le nombre de cas identifiés dans le fichier de données. Ils ne peuvent pas être interprétés comme étant représentatifs de la population concernée.			
# P27_b: P27 - Quelle est la variété de riz utilisée?			
Information	[Type= discrète] [Format=numeric] [Gamme= 1-2] [Manquant=*]		
Statistiques [NP/ P]	[Valide=1540 /-] [Non-valide=15095 /-]		
Pré-question	P19 - Quelle est la culture principale de la présente campagne?		

Fichier : parcelle_final

P27_b: P27 - Quelle est la variété de riz utilisée?

Formulation de la question Quelle est la variété de riz utilisée?

Valeur	Libellé	Enreg.	Pourcentage
1	Tradition	1288	<div></div> 83.6%
2	amÃ©liorÃ©e	252	<div></div> 16.4%
Sysmiss		15095	

Avertissement: Ces chiffres indiquent le nombre de cas identifiés dans le fichier de données. Ils ne peuvent pas être interprétés comme étant représentatifs de la population concernée.

P28_1: P28 - Avez-vous utilisé du matériel manuel pour le semis?

Information [Type= discrète] [Format=numeric] [Gamme= 1-2] [Manquant=*]

Statistiques [NP/ P] [Valide=16309 /-] [Non-valide=326 /-]

Formulation de la question Avez-vous utilisé du matériel manuel pour le semis?

Valeur	Libellé	Enreg.	Pourcentage
1	Oui	8528	<div></div> 52.3%
2	Non	7781	<div></div> 47.7%
Sysmiss		326	

Avertissement: Ces chiffres indiquent le nombre de cas identifiés dans le fichier de données. Ils ne peuvent pas être interprétés comme étant représentatifs de la population concernée.

P28_2: P28 - Avez-vous utilisé du matériel attelé pour le semis?

Information [Type= discrète] [Format=numeric] [Gamme= 1-2] [Manquant=*]

Statistiques [NP/ P] [Valide=16309 /-] [Non-valide=326 /-]

Formulation de la question Avez-vous utilisé du matériel attelé pour le semis?

Valeur	Libellé	Enreg.	Pourcentage
1	Oui	12164	<div></div> 74.6%
2	Non	4145	<div></div> 25.4%
Sysmiss		326	

Avertissement: Ces chiffres indiquent le nombre de cas identifiés dans le fichier de données. Ils ne peuvent pas être interprétés comme étant représentatifs de la population concernée.

# P28_3: P28 - Avez-vous utilisé du matériel motorisé pour le semis?			
Information	[Type= discrète] [Format=numeric] [Gamme= 1-2] [Manquant=*]		
Statistiques [NP/ P]	[Valide=16309 /-] [Non-valide=326 /-]		
Formulation de la question	Avez-vous utilisé du matériel motorisé pour le semis?		
Valeur	Libellé	Enreg.	Pourcentage
1	Oui	45	0.3%
2	Non	16264	99.7%
Sysmiss		326	
Avertissement: Ces chiffres indiquent le nombre de cas identifiés dans le fichier de données. Ils ne peuvent pas être interprétés comme étant représentatifs de la population concernée.			
# P29: P29 - Quel est le Mois de semis?			
Information	[Type= discrète] [Format=numeric] [Gamme= 1-12] [Manquant=*]		
Statistiques [NP/ P]	[Valide=16305 /-] [Non-valide=330 /-]		
Formulation de la question	Quel est le mois de semis?		
Valeur	Libellé	Enreg.	Pourcentage
1	Janvier	145	0.9%
2	FÃ©vrier	1355	8.3%
3	Mars	8384	51.4%
4	Avril	5849	35.9%
5	Mai	384	2.4%
6	Juin	34	0.2%
7	Juillet	4	0.0%
8	AoÃ»t	17	0.1%
9	Septembre	14	0.1%
10	Octobre	103	0.6%
11	Novembre	10	0.1%
12	DÃ©cembre	6	0.0%
Sysmiss		330	
Avertissement: Ces chiffres indiquent le nombre de cas identifiés dans le fichier de données. Ils ne peuvent pas être interprétés comme étant représentatifs de la population concernée.			
# P30: P30 - Quelle est la semaine du mois de semis?			
Information	[Type= discrète] [Format=numeric] [Gamme= 1-4] [Manquant=*]		
Statistiques [NP/ P]	[Valide=16306 /-] [Non-valide=329 /-]		
Formulation de la question	Quelle est la semaine du mois de semis?		
Valeur	Libellé	Enreg.	Pourcentage
1	Semaine 1	4080	25.0%
2	Semaine 2	4961	30.4%
3	Semaine 3	3879	23.8%
4	Semaine 4	3386	20.8%
Sysmiss		329	
Avertissement: Ces chiffres indiquent le nombre de cas identifiés dans le fichier de données. Ils ne peuvent pas être interprétés comme étant représentatifs de la population concernée.			
# P31_1: P31 - Avez-vous utilisé du matériel manuel pour l'entretien des cultures?			
Information	[Type= discrète] [Format=numeric] [Gamme= 1-2] [Manquant=*]		
Statistiques [NP/ P]	[Valide=16304 /-] [Non-valide=331 /-]		
Formulation de la question	Avez-vous utilisé du matériel manuel pour l'entretien des cultures?		

# P31_1: P31 - Avez-vous utilisé du matériel manuel pour l'entretien des cultures?			
Valeur	Libellé	Enreg.	Pourcentage
1	Oui	14205	<div></div> 87.1%
2	Non	2099	<div></div> 12.9%
Sysmiss		331	
Avertissement: Ces chiffres indiquent le nombre de cas identifiés dans le fichier de données. Ils ne peuvent pas être interprétés comme étant représentatifs de la population concernée.			
# P31_2: P31 - Avez-vous utilisé du matériel attelé pour l'entretien des cultures?			
Information	[Type= discrète] [Format=numeric] [Gamme= 1-2] [Manquant=*]		
Statistiques [NP/ P]	[Valide=16304 -/] [Non-valide=331 -/]		
Formulation de la question	Avez-vous utilisé du matériel attelé pour l'entretien des cultures?		
Valeur	Libellé	Enreg.	Pourcentage
1	Oui	12132	<div></div> 74.4%
2	Non	4172	<div></div> 25.6%
Sysmiss		331	
Avertissement: Ces chiffres indiquent le nombre de cas identifiés dans le fichier de données. Ils ne peuvent pas être interprétés comme étant représentatifs de la population concernée.			
# P31_3: P31 - Avez-vous utilisé du matériel motorisé pour l'entretien des cultures?			
Information	[Type= discrète] [Format=numeric] [Gamme= 1-2] [Manquant=*]		
Statistiques [NP/ P]	[Valide=16304 -/] [Non-valide=331 -/]		
Formulation de la question	Avez-vous utilisé du matériel motorisé pour l'entretien des cultures?		
Valeur	Libellé	Enreg.	Pourcentage
1	Oui	59	<div></div> 0.4%
2	Non	16245	<div></div> 99.6%
Sysmiss		331	
Avertissement: Ces chiffres indiquent le nombre de cas identifiés dans le fichier de données. Ils ne peuvent pas être interprétés comme étant représentatifs de la population concernée.			
# P32: P32 - Avez-vous utilisé de l’engrais minéral (NPK, Urée) dans la parcelle?			
Information	[Type= discrète] [Format=numeric] [Gamme= 1-2] [Manquant=*]		
Statistiques [NP/ P]	[Valide=16304 -/] [Non-valide=331 -/]		
Formulation de la question	Avez-vous utilisé de l’engrais minéral (NPK, Urée) dans la parcelle?		
Valeur	Libellé	Enreg.	Pourcentage
1	Oui	3006	<div></div> 18.4%
2	Non	13298	<div></div> 81.6%
Sysmiss		331	
Avertissement: Ces chiffres indiquent le nombre de cas identifiés dans le fichier de données. Ils ne peuvent pas être interprétés comme étant représentatifs de la population concernée.			
# P33: P33 - Quelle est la quantité de NPK utilisé (Kg)?			
Information	[Type= continue] [Format=numeric] [Gamme= 0-12500] [Manquant=*]		
Statistiques [NP/ P]	[Valide=3008 -/] [Non-valide=13627 -/] [Moyenne=147.155 -/] [Ecart type=301.881 -/]		
Pré-question	P32		
Formulation de la question	Quelle est la quantité de NPK utilisé (Kg)?		
# P34: P34 - Avez-vous utilisé de l’urée?			
Information	[Type= discrète] [Format=numeric] [Gamme= 1-2] [Manquant=*]		
Statistiques [NP/ P]	[Valide=3021 -/] [Non-valide=13614 -/]		
Formulation de la question	Avez-vous utilisé de l’urée?		

# P34: P34 - Avez-vous utilisé de l'urée?			
Valeur	Libellé	Enreg.	Pourcentage
1	Oui	925	<div></div> 30.6%
2	Non	2096	<div></div> 69.4%
Sysmiss		13614	
Avertissement: Ces chiffres indiquent le nombre de cas identifiés dans le fichier de données. Ils ne peuvent pas être interprétés comme étant représentatifs de la population concernée.			
# P35: P35 - Quelle est la quantité d'urée utilisée (kg)?			
Information	[Type= continue] [Format=numeric] [Gamme= -400-750] [Manquant=*]		
Statistiques [NP/ P]	[Valide=925 /-] [Non-valide=15710 /-] [Moyenne=95.107 /-] [Ecart type=88.97 /-]		
Pré-question	P34 - Avez-vous utilisé de l'urée?		
Formulation de la question	Quelle est la quantité d'urée utilisée (kg)?		
# P36_1: P36 - Précisez la ou les Origine(s) de l'urée? Achat sans subventions			
Information	[Type= discrète] [Format=numeric] [Gamme= 1-2] [Manquant=*]		
Statistiques [NP/ P]	[Valide=927 /-] [Non-valide=15708 /-]		
Pré-question	P34 - Avez-vous utilisé de l'urée?		
Formulation de la question	Est ce que l'urée a-t-elle été achetée sans subvention ?		
Valeur	Libellé	Enreg.	Pourcentage
1	Oui	323	<div></div> 34.8%
2	Non	604	<div></div> 65.2%
Sysmiss		15708	
Avertissement: Ces chiffres indiquent le nombre de cas identifiés dans le fichier de données. Ils ne peuvent pas être interprétés comme étant représentatifs de la population concernée.			
# P36_2: P36 - Précisez la ou les Origine(s) de l'urée? Achat avec subventions			
Information	[Type= discrète] [Format=numeric] [Gamme= 1-2] [Manquant=*]		
Statistiques [NP/ P]	[Valide=927 /-] [Non-valide=15708 /-]		
Pré-question	P34 - Avez-vous utilisé de l'urée?		
Formulation de la question	Est ce que l'urée a-t-elle été achetée avec subvention ?		
Valeur	Libellé	Enreg.	Pourcentage
1	Oui	638	<div></div> 68.8%
2	Non	289	<div></div> 31.2%
Sysmiss		15708	
Avertissement: Ces chiffres indiquent le nombre de cas identifiés dans le fichier de données. Ils ne peuvent pas être interprétés comme étant représentatifs de la population concernée.			
# P36_3: P36 - Précisez la ou les Origine(s) de l'urée? Dons			
Information	[Type= discrète] [Format=numeric] [Gamme= 1-2] [Manquant=*]		
Statistiques [NP/ P]	[Valide=927 /-] [Non-valide=15708 /-]		
Pré-question	P34 - Avez-vous utilisé de l'urée?		
Formulation de la question	Est ce que l'urée a-t-elle été reçue en don?		
Valeur	Libellé	Enreg.	Pourcentage
1	Oui	27	<div></div> 2.9%
2	Non	900	<div></div> 97.1%
Sysmiss		15708	
Avertissement: Ces chiffres indiquent le nombre de cas identifiés dans le fichier de données. Ils ne peuvent pas être interprétés comme étant représentatifs de la population concernée.			
# P37_1: P37 - Précisez la ou les Origine(s) des engrais composés ou NPK? Achat avec subv			
Information	[Type= discrète] [Format=numeric] [Gamme= 1-2] [Manquant=*]		

# P37_1: P37 - Précisez la ou les Origine(s) des engrais composés ou NPK? Achat avec subv			
Statistiques [NP/ P]	[Valide=929 /-] [Non-valide=15706 /-]		
Pré-question	Avez-vous utilisé de l'engrais minéral (NPK, Urée) dans la parcelle?		
Formulation de la question	Précisez la ou les Origine(s) des engrais composés ou NPK? Achat		
Valeur	Libellé	Enreg.	Pourcentage
1	Oui	326	<div><div></div></div> 35.1%
2	Non	603	<div><div></div></div> 64.9%
Sysmiss		15706	
Avertissement: Ces chiffres indiquent le nombre de cas identifiés dans le fichier de données. Ils ne peuvent pas être interprétés comme étant représentatifs de la population concernée.			
# P37_2: P37 - Précisez la ou les Origine(s) des engrais composés ou NPK? Achat sans subv			
Information	[Type= discrète] [Format=numeric] [Gamme= 1-2] [Manquant=*]		
Statistiques [NP/ P]	[Valide=929 /-] [Non-valide=15706 /-]		
Pré-question	Avez-vous utilisé de l'engrais minéral (NPK, Urée) dans la parcelle?		
Formulation de la question	Précisez la ou les Origine(s) des engrais composés ou NPK? Achat sans subvention		
Valeur	Libellé	Enreg.	Pourcentage
1	Oui	633	<div><div></div></div> 68.1%
2	Non	296	<div><div></div></div> 31.9%
Sysmiss		15706	
Avertissement: Ces chiffres indiquent le nombre de cas identifiés dans le fichier de données. Ils ne peuvent pas être interprétés comme étant représentatifs de la population concernée.			
# P37_3: P37 - Précisez la ou les Origine(s) des engrais composés ou NPK? Dons			
Information	[Type= discrète] [Format=numeric] [Gamme= 1-2] [Manquant=*]		
Statistiques [NP/ P]	[Valide=929 /-] [Non-valide=15706 /-]		
Pré-question	Avez-vous utilisé de l'engrais minéral (NPK, Urée) dans la parcelle?		
Formulation de la question	Précisez la ou les Origine(s) des engrais composés ou NPK? Dons		
Valeur	Libellé	Enreg.	Pourcentage
1	Oui	22	<div><div></div></div> 2.4%
2	Non	907	<div><div></div></div> 97.6%
Sysmiss		15706	
Avertissement: Ces chiffres indiquent le nombre de cas identifiés dans le fichier de données. Ils ne peuvent pas être interprétés comme étant représentatifs de la population concernée.			
# P38: P38 - Avez-vous prévu un épandage d'engrais d'ici la récolte?			
Information	[Type= discrète] [Format=numeric] [Gamme= 1-2] [Manquant=*]		
Statistiques [NP/ P]	[Valide=924 /-] [Non-valide=15711 /-]		
Formulation de la question	Avez-vous prévu un épandage d'engrais d'ici la récolte?		
Valeur	Libellé	Enreg.	Pourcentage
1		219	<div><div></div></div> 23.7%
2		705	<div><div></div></div> 76.3%
Sysmiss		15711	
Avertissement: Ces chiffres indiquent le nombre de cas identifiés dans le fichier de données. Ils ne peuvent pas être interprétés comme étant représentatifs de la population concernée.			
# P39: P39 - Précisez les quantités prévues d'engrais (Kg)			
Information	[Type= continue] [Format=numeric] [Gamme= 0-1000] [Manquant=*]		
Statistiques [NP/ P]	[Valide=221 /-] [Non-valide=16414 /-] [Moyenne=120.389 /-] [Ecart type=128.145 /-]		
Pré-question	P38		
Formulation de la question	Précisez les quantités prévues d'engrais (Kg)		

# P40_1: P40 - Avez vous utilisé de l'herbicide?			
Information		[Type= discrète] [Format=numeric] [Gamme= 1-2] [Manquant=*]	
Statistiques [NP/ P]		[Valide=16301 /-] [Non-valide=334 /-]	
Formulation de la question		Avez vous utilisé de l'herbicide?	
Valeur	Libellé	Enreg.	Pourcentage
1	Oui	1381	<div><div></div></div> 8.5%
2	Non	14920	<div><div></div></div> 91.5%
Sysmiss		334	
Avertissement: Ces chiffres indiquent le nombre de cas identifiés dans le fichier de données. Ils ne peuvent pas être interprétés comme étant représentatifs de la population concernée.			
# P40_2: P40 - Avez vous utilisé des fongicides?			
Information		[Type= discrète] [Format=numeric] [Gamme= 1-2] [Manquant=*]	
Statistiques [NP/ P]		[Valide=16301 /-] [Non-valide=334 /-]	
Formulation de la question		Avez vous utilisé des fongicides?	
Valeur	Libellé	Enreg.	Pourcentage
1	Oui	2766	<div><div></div></div> 17.0%
2	Non	13535	<div><div></div></div> 83.0%
Sysmiss		334	
Avertissement: Ces chiffres indiquent le nombre de cas identifiés dans le fichier de données. Ils ne peuvent pas être interprétés comme étant représentatifs de la population concernée.			
# P40_3: P40 - Avez vous utilisé de l'insecticide?			
Information		[Type= discrète] [Format=numeric] [Gamme= 1-2] [Manquant=*]	
Statistiques [NP/ P]		[Valide=16301 /-] [Non-valide=334 /-]	
Formulation de la question		Avez vous utilisé de l'insecticide?	
Valeur	Libellé	Enreg.	Pourcentage
1	Oui	1014	<div><div></div></div> 6.2%
2	Non	15287	<div><div></div></div> 93.8%
Sysmiss		334	
Avertissement: Ces chiffres indiquent le nombre de cas identifiés dans le fichier de données. Ils ne peuvent pas être interprétés comme étant représentatifs de la population concernée.			
# P40_4: P40 - Avez vous utilisé de l'extrait de feuille ou autre?			
Information		[Type= discrète] [Format=numeric] [Gamme= 1-2] [Manquant=*]	
Statistiques [NP/ P]		[Valide=16301 /-] [Non-valide=334 /-]	
Formulation de la question		Avez vous utilisé de l'extrait de feuille ou autre?	
Valeur	Libellé	Enreg.	Pourcentage
1	Oui	241	<div><div></div></div> 1.5%
2	Non	16060	<div><div></div></div> 98.5%
Sysmiss		334	
Avertissement: Ces chiffres indiquent le nombre de cas identifiés dans le fichier de données. Ils ne peuvent pas être interprétés comme étant représentatifs de la population concernée.			
# P41: P41 - Quelle est la dépense totale pour l'achat de semences? (FCFA)			
Information		[Type= continue] [Format=numeric] [Gamme= 0-555555] [Manquant=*]	
Statistiques [NP/ P]		[Valide=16311 /-] [Non-valide=324 /-] [Moyenne=11318.707 /-] [Ecart type=55732.629 /-]	
Formulation de la question		Quelle est la dépense totale pour l'achat de semences? (FCFA)	
# P42: P42 - Quelle est la dépense totale pour l'achat d'engrais? (FCFA)			
Information		[Type= continue] [Format=numeric] [Gamme= 0-750000] [Manquant=*]	
Statistiques [NP/ P]		[Valide=924 /-] [Non-valide=15711 /-] [Moyenne=34764.788 /-] [Ecart type=48837.93 /-]	

# P42: P42 - Quelle est la dépense totale pour l’achat d’engrais? (FCFA)			
Formulation de la question		Quelle est la dépense totale pour l’achat d’engrais? (FCFA)	
# P43: P43 - Quelle est la dépense totale pour l’achat de produits phyto? (FCFA)			
Information		[Type= continue] [Format=numeric] [Gamme= 0-3588658] [Manquant=*]	
Statistiques [NP/ P]		[Valide=16300 -/] [Non-valide=335 -/] [Moyenne=2307.163 -/] [Ecart type=29597.093 -/]	
Formulation de la question		Quelle est la dépense totale pour l’achat de produits phyto? (FCFA)	
# P44: P44 - Quelle est la dépense totale pour la main d’œuvre? (FCFA)			
Information		[Type= continue] [Format=numeric] [Gamme= 0-2555835] [Manquant=*]	
Statistiques [NP/ P]		[Valide=16256 -/] [Non-valide=379 -/] [Moyenne=2795.129 -/] [Ecart type=29192.19 -/]	
Formulation de la question		Quelle est la dépense totale pour la main d’œuvre? (FCFA)	
# P45: P45 - Quelle est la dépense totale pour la location de matériel? (FCFA)			
Information		[Type= continue] [Format=numeric] [Gamme= 0-400000] [Manquant=*]	
Statistiques [NP/ P]		[Valide=16297 -/] [Non-valide=338 -/] [Moyenne=1065.325 -/] [Ecart type=8919.293 -/]	
Formulation de la question		Quelle est la dépense totale pour la location de matériel? (FCFA)	
# P46_1: P46 - Avez-vous financé ces dépenses d'intrants et autres services par fonds propres?			
Information		[Type= discrète] [Format=numeric] [Gamme= 1-2] [Manquant=*]	
Statistiques [NP/ P]		[Valide=6035 -/] [Non-valide=10600 -/]	
Formulation de la question		Avez-vous financé ces dépenses d'intrants et autres services par fonds propres?	
Valeur	Libellé	Enreg.	Pourcentage
1	Oui	5479	<div><div></div></div> 90.8%
2	Non	556	<div><div></div></div> 9.2%
Sysmiss		10600	
Avertissement: Ces chiffres indiquent le nombre de cas identifiés dans le fichier de données. Ils ne peuvent pas être interprétés comme étant représentatifs de la population concernée.			
# P46_2: P46 - Avez-vous financé ces dépenses d'intrants et autres services par crédit?			
Information		[Type= discrète] [Format=numeric] [Gamme= 1-2] [Manquant=*]	
Statistiques [NP/ P]		[Valide=6035 -/] [Non-valide=10600 -/]	
Formulation de la question		Avez-vous financé ces dépenses d'intrants et autres services par crédit?	
Valeur	Libellé	Enreg.	Pourcentage
1	Oui	718	<div><div></div></div> 11.9%
2	Non	5317	<div><div></div></div> 88.1%
Sysmiss		10600	
Avertissement: Ces chiffres indiquent le nombre de cas identifiés dans le fichier de données. Ils ne peuvent pas être interprétés comme étant représentatifs de la population concernée.			
# P46_3: P46 - Avez-vous financé ces dépenses d'intrants et autres services par dons monétaires?			
Information		[Type= discrète] [Format=numeric] [Gamme= 1-2] [Manquant=*]	
Statistiques [NP/ P]		[Valide=6035 -/] [Non-valide=10600 -/]	
Formulation de la question		Avez-vous financé ces dépenses d'intrants et autres services par dons monétaires?	
Valeur	Libellé	Enreg.	Pourcentage
1	Oui	169	<div><div></div></div> 2.8%
2	Non	5866	<div><div></div></div> 97.2%
Sysmiss		10600	
Avertissement: Ces chiffres indiquent le nombre de cas identifiés dans le fichier de données. Ils ne peuvent pas être interprétés comme étant représentatifs de la population concernée.			

# P47_1: P47 - Quelle est la quantité de la production minimale attendue dans cette parcelle?			
Information		[Type= continue] [Format=numeric] [Gamme= 0-203698] [Manquant=*]	
Statistiques [NP/ P]		[Valide=16291 /-] [Non-valide=344 /-] [Moyenne=665.769 /-] [Ecart type=2363.175 /-]	
Formulation de la question		Quelle est la quantité de la production minimale attendue dans cette parcelle?	
# P47_2: P47 - Quelle est l'unité de la quantité production minimale attendue dans cette parcelle?			
Information		[Type= discrète] [Format=numeric] [Gamme= 1-17] [Manquant=*]	
Statistiques [NP/ P]		[Valide=16291 /-] [Non-valide=344 /-]	
Formulation de la question		Quelle est l'unité de la quantité production minimale attendue dans cette parcelle?	
Valeur	Libellé	Enreg.	Pourcentage
1	Kg	11338	<div></div> 69.6%
2	Unité	52	<div></div> 0.3%
3	Sac 100kg	1613	<div></div> 9.9%
4	Sac 50kg	2007	<div></div> 12.3%
5	Sac 25kg	66	<div></div> 0.4%
6	Grand panier	61	<div></div> 0.4%
7	Panier moyen	277	<div></div> 1.7%
8	Petit panier	16	<div></div> 0.1%
9	Botte	536	<div></div> 3.3%
10	Epis	25	<div></div> 0.2%
11	Moude	10	<div></div> 0.1%
12	Bassine	84	<div></div> 0.5%
13	Seau	56	<div></div> 0.3%
14	Charrette asine	83	<div></div> 0.5%
15	Charrette équine	28	<div></div> 0.2%
16	Charrette bovine	4	<div></div> 0.0%
17	Autres à spécifier	35	<div></div> 0.2%
Sysmiss		344	
Avertissement: Ces chiffres indiquent le nombre de cas identifiés dans le fichier de données. Ils ne peuvent pas être interprétés comme étant représentatifs de la population concernée.			
# P48_1: P48 - Quelle est la quantité de la production maximale attendue dans cette parcelle?			
Information		[Type= continue] [Format=numeric] [Gamme= 0-258041] [Manquant=*]	
Statistiques [NP/ P]		[Valide=16291 /-] [Non-valide=344 /-] [Moyenne=982.619 /-] [Ecart type=3863.54 /-]	
Formulation de la question		Quelle est la quantité de la production maximale attendue dans cette parcelle?	
# P48_2: P48 - Quelle est l'unité de la quantité production maximale attendue dans cette parcelle?			
Information		[Type= discrète] [Format=numeric] [Gamme= 1-17] [Manquant=*]	
Statistiques [NP/ P]		[Valide=16291 /-] [Non-valide=344 /-]	
Formulation de la question		Quelle est l'unité de la quantité production maximale attendue dans cette parcelle?	
Valeur	Libellé	Enreg.	Pourcentage
1	Kg	11338	<div></div> 69.6%
2	Unité	52	<div></div> 0.3%
3	Sac 100kg	1613	<div></div> 9.9%
4	Sac 50kg	2007	<div></div> 12.3%
5	Sac 25kg	66	<div></div> 0.4%
6	Grand panier	61	<div></div> 0.4%
7	Panier moyen	277	<div></div> 1.7%

# P48_2: P48 - Quelle est l'unité de la quantité production maximale attendue dans cette parcelle?			
Valeur	Libellé	Enreg.	Pourcentage
8	Petit panier	16	0.1%
9	Botte	536	3.3%
10	Epis	25	0.2%
11	Moude	10	0.1%
12	Bassine	84	0.5%
13	Seau	56	0.3%
14	Charrette asine	83	0.5%
15	Charrette équine	28	0.2%
16	Charrette bovine	4	0.0%
17	Autres à spécifier	35	0.2%
Sysmiss		344	
Avertissement: Ces chiffres indiquent le nombre de cas identifiés dans le fichier de données. Ils ne peuvent pas être interprétés comme étant représentatifs de la population concernée.			
# P49_1: P49 - Comptez-vous utiliser du matériel manuel pour la récolte?			
Information	[Type= discrète] [Format=numeric] [Gamme= 1-2] [Manquant=*]		
Statistiques [NP/ P]	[Valide=16288 /-] [Non-valide=347 /-]		
Formulation de la question	Comptez-vous utiliser du matériel manuel pour la récolte?		
Valeur	Libellé	Enreg.	Pourcentage
1	Oui	13535	83.1%
2	Non	2753	16.9%
Sysmiss		347	
Avertissement: Ces chiffres indiquent le nombre de cas identifiés dans le fichier de données. Ils ne peuvent pas être interprétés comme étant représentatifs de la population concernée.			
# P49_2: P49 - Comptez-vous utiliser du matériel attelé pour la récolte?			
Information	[Type= discrète] [Format=numeric] [Gamme= 1-2] [Manquant=*]		
Statistiques [NP/ P]	[Valide=16288 /-] [Non-valide=347 /-]		
Formulation de la question	Comptez-vous utiliser du matériel attelé pour la récolte?		
Valeur	Libellé	Enreg.	Pourcentage
1	Oui	7321	44.9%
2	Non	8967	55.1%
Sysmiss		347	
Avertissement: Ces chiffres indiquent le nombre de cas identifiés dans le fichier de données. Ils ne peuvent pas être interprétés comme étant représentatifs de la population concernée.			
# P49_3: P49 - Comptez-vous utiliser du matériel motorisé pour la récolte?			
Information	[Type= discrète] [Format=numeric] [Gamme= 1-2] [Manquant=*]		
Statistiques [NP/ P]	[Valide=16288 /-] [Non-valide=347 /-]		
Formulation de la question	Comptez-vous utiliser du matériel motorisé pour la récolte?		
Valeur	Libellé	Enreg.	Pourcentage
1	Oui	104	0.6%
2	Non	16184	99.4%
Sysmiss		347	
Avertissement: Ces chiffres indiquent le nombre de cas identifiés dans le fichier de données. Ils ne peuvent pas être interprétés comme étant représentatifs de la population concernée.			
# P50: P50 - Mois prévisionnel de récolte			
Information	[Type= discrète] [Format=numeric] [Gamme= 1-12] [Manquant=*]		
Statistiques [NP/ P]	[Valide=16288 /-] [Non-valide=347 /-]		

# P50: P50 - Mois prévisionnel de récolte			
Formulation de la question		Quel est le mois prévisionnel de récolte ?	
Valeur	Libellé	Enreg.	Pourcentage
1	Janvier	1865	<div><div></div></div> 11.5%
2	Février	9528	<div><div></div></div> 58.5%
3	Mars	3541	<div><div></div></div> 21.7%
4	Avril	976	<div><div></div></div> 6.0%
5	Mai	112	<div><div></div></div> 0.7%
6	Juin	12	<div><div></div></div> 0.1%
7	Juillet	6	<div><div></div></div> 0.0%
8	Août	13	<div><div></div></div> 0.1%
9	Septembre	48	<div><div></div></div> 0.3%
10	Octobre	136	<div><div></div></div> 0.8%
11	Novembre	21	<div><div></div></div> 0.1%
12	Décembre	30	<div><div></div></div> 0.2%
Sysmiss		347	
Avertissement: Ces chiffres indiquent le nombre de cas identifiés dans le fichier de données. Ils ne peuvent pas être interprétés comme étant représentatifs de la population concernée.			
# P51: P51 - Semaine prévisionnelle du mois de récolte			
Information		[Type= discrète] [Format=numeric] [Gamme= 1-4] [Manquant=*]	
Statistiques [NP/ P]		[Valide=16286 /-] [Non-valide=349 /-]	
Formulation de la question		Quelle es semaine prévisionnelle du mois de récolte ?	
Valeur	Libellé	Enreg.	Pourcentage
1	Semaine 1	3202	<div><div></div></div> 19.7%
2	Semaine 2	4510	<div><div></div></div> 27.7%
3	Semaine 3	4242	<div><div></div></div> 26.0%
4	Semaine 4	4332	<div><div></div></div> 26.6%
Sysmiss		349	
Avertissement: Ces chiffres indiquent le nombre de cas identifiés dans le fichier de données. Ils ne peuvent pas être interprétés comme étant représentatifs de la population concernée.			
# P52: P52 - Superficie de la parcelle en m2 (calculée)			
Information		[Type= discrète] [Format=numeric] [Gamme= 0-30000] [Manquant=*]	
Statistiques [NP/ P]		[Valide=16593 /-] [Non-valide=42 /-]	
Formulation de la question		Superficie de la parcelle en m2 (calculée)	
Valeur	Libellé	Enreg.	Pourcentage
30000	30000 m2 ou plus		
Avertissement: Ces chiffres indiquent le nombre de cas identifiés dans le fichier de données. Ils ne peuvent pas être interprétés comme étant représentatifs de la population concernée.			

Fichier : ouvrier_final

id_menage: Identifiant du ménage

Information [Type= discrète] [Format=character] [Manquant=*]

Statistiques [NP/ P] [Valide=1870 /-] [Non-valide=0 /-]

Formulation de la question numéro du ménage

Valeur	Libellé	Enreg.	Pourcentage
00012		1	0.1%
00322		1	0.1%
00341		1	0.1%
00463		1	0.1%
00465		1	0.1%
00471		1	0.1%
00484		1	0.1%
00651		1	0.1%
00652		1	0.1%
00653		1	0.1%
00654		1	0.1%
00655		1	0.1%
00671		1	0.1%
00672		1	0.1%
00673		1	0.1%
00674		1	0.1%
00675		1	0.1%
00681		1	0.1%
00682		1	0.1%
00683		1	0.1%
00684		1	0.1%
00685		1	0.1%
00691		1	0.1%
00692		1	0.1%
00693		1	0.1%
00694		1	0.1%
00695		1	0.1%
00701		1	0.1%
00702		1	0.1%
00703		1	0.1%
00704		1	0.1%
00705		1	0.1%
00711		1	0.1%
00712		1	0.1%
00713		1	0.1%
00714		1	0.1%
00715		1	0.1%
00721		1	0.1%
00722		1	0.1%
00723		1	0.1%

Fichier : ouvrier_final

id_menage: Identifiant du ménage

Valeur	Libellé	Enreg.	Pourcentage
00724		1	0.1%
00725		1	0.1%
00731		1	0.1%
00732		1	0.1%
00733		1	0.1%
00734		1	0.1%
00735		1	0.1%
00805		1	0.1%
00855		1	0.1%
00871		1	0.1%
00881		1	0.1%
00905		1	0.1%
00921		2	0.1%
00992		1	0.1%
01004		1	0.1%
01005		1	0.1%
01033		1	0.1%
01063		2	0.1%
01072		1	0.1%
01321		1	0.1%
01363		7	0.4%
01393		6	0.3%
01394		1	0.1%
01412		1	0.1%
01414		1	0.1%
01415		1	0.1%
01421		1	0.1%
01461		1	0.1%
01471		1	0.1%
01482		1	0.1%
01483		1	0.1%
01491		1	0.1%
01492		1	0.1%
01531		1	0.1%
01611		2	0.1%
01735		1	0.1%
01792		1	0.1%
01795		1	0.1%
01805		1	0.1%
01843		1	0.1%
01845		1	0.1%
01913		1	0.1%
01931		1	0.1%

Fichier : ouvrier_final

id_menage: Identifiant du ménage

Valeur	Libellé	Enreg.	Pourcentage
01933		2	0.1%
01952		1	0.1%
01961		1	0.1%
01962		1	0.1%
01963		2	0.1%
01964		1	0.1%
01965		1	0.1%
01974		1	0.1%
01985		1	0.1%
01991		2	0.1%
01992		1	0.1%
01993		3	0.2%
01994		2	0.1%
01995		1	0.1%
02001		1	0.1%
02002		1	0.1%
02003		1	0.1%
02004		1	0.1%
02005		1	0.1%
02014		1	0.1%
02041		1	0.1%
02042		3	0.2%
02043		1	0.1%
02044		1	0.1%
02051		1	0.1%
02052		1	0.1%
02053		1	0.1%
02054		1	0.1%
02055		1	0.1%
02061		2	0.1%
02062		1	0.1%
02063		2	0.1%
02064		2	0.1%
02065		3	0.2%
02071		1	0.1%
02072		2	0.1%
02073		2	0.1%
02074		2	0.1%
02075		1	0.1%
02081		1	0.1%
02082		1	0.1%
02083		2	0.1%
02084		2	0.1%

Fichier : ouvrier_final

id_menage: Identifiant du ménage

Valeur	Libellé	Enreg.	Pourcentage
02085		1	0.1%
02091		2	0.1%
02092		1	0.1%
02093		1	0.1%
02094		1	0.1%
02095		1	0.1%
02191		1	0.1%
02192		1	0.1%
02193		1	0.1%
02194		1	0.1%
02195		1	0.1%
02233		1	0.1%
02241		1	0.1%
02265		1	0.1%
02271		1	0.1%
02281		1	0.1%
02283		1	0.1%
02303		1	0.1%
02304		1	0.1%
02313		1	0.1%
02342		1	0.1%
02345		1	0.1%
02351		1	0.1%
02393		1	0.1%
02484		1	0.1%
02673		1	0.1%
03131		1	0.1%
03135		1	0.1%
03142		1	0.1%
03151		1	0.1%
03152		1	0.1%
03193		4	0.2%
03195		1	0.1%
03205		1	0.1%
03313		1	0.1%
03325		1	0.1%
03331		1	0.1%
03332		1	0.1%
03333		1	0.1%
03334		1	0.1%
03335		1	0.1%
03471		1	0.1%
03512		1	0.1%

Fichier : ouvrier_final

id_menage: Identifiant du ménage

Valeur	Libellé	Enreg.	Pourcentage
03513		1	0.1%
03681		1	0.1%
03815		2	0.1%
03821		2	0.1%
03853		1	0.1%
03855		3	0.2%
03862		3	0.2%
03863		2	0.1%
03865		1	0.1%
03874		1	0.1%
03893		1	0.1%
03921		2	0.1%
03925		2	0.1%
03941		3	0.2%
03942		3	0.2%
03953		1	0.1%
04012		1	0.1%
04015		2	0.1%
04065		3	0.2%
04084		2	0.1%
04102		1	0.1%
04103		1	0.1%
04104		1	0.1%
04133		1	0.1%
04211		1	0.1%
04243		1	0.1%
04281		3	0.2%
04334		1	0.1%
04335		1	0.1%
04351		1	0.1%
04361		1	0.1%
04364		2	0.1%
04371		1	0.1%
04391		1	0.1%
04392		1	0.1%
04393		1	0.1%
04411		1	0.1%
04413		1	0.1%
04415		1	0.1%
04435		1	0.1%
04451		1	0.1%
04454		1	0.1%
04474		1	0.1%

Fichier : ouvrier_final

id_menage: Identifiant du ménage

Valeur	Libellé	Enreg.	Pourcentage
04495		1	0.1%
04515		1	0.1%
04531		1	0.1%
04533		1	0.1%
04535		1	0.1%
04541		1	0.1%
04544		1	0.1%
04545		1	0.1%
04555		1	0.1%
04622		1	0.1%
04632		1	0.1%
04642		1	0.1%
04663		1	0.1%
04671		1	0.1%
04712		3	0.2%
04751		1	0.1%
04752		1	0.1%
04761		1	0.1%
04762		1	0.1%
04765		1	0.1%
04771		1	0.1%
04772		1	0.1%
04774		1	0.1%
04775		1	0.1%
04841		1	0.1%
04845		1	0.1%
04851		1	0.1%
04852		1	0.1%
04853		1	0.1%
04854		1	0.1%
04855		1	0.1%
04861		1	0.1%
04862		1	0.1%
04863		1	0.1%
04864		1	0.1%
04865		1	0.1%
04871		1	0.1%
04872		1	0.1%
04873		1	0.1%
04874		1	0.1%
04875		1	0.1%
04884		2	0.1%
04981		1	0.1%

Fichier : ouvrier_final

id_menage: Identifiant du ménage

Valeur	Libellé	Enreg.	Pourcentage
04994		1	0.1%
05041		6	0.3%
05042		8	0.4%
05043		10	0.5%
05044		14	0.7%
05045		10	0.5%
05061		10	0.5%
05062		4	0.2%
05063		4	0.2%
05064		4	0.2%
05065		6	0.3%
05071		6	0.3%
05073		4	0.2%
05074		8	0.4%
05101		2	0.1%
05102		6	0.3%
05103		12	0.6%
05104		6	0.3%
05105		12	0.6%
05111		14	0.7%
05112		8	0.4%
05113		10	0.5%
05114		12	0.6%
05115		8	0.4%
05131		6	0.3%
05132		28	1.5%
05133		16	0.9%
05134		8	0.4%
05135		12	0.6%
05152		12	0.6%
05153		14	0.7%
05154		12	0.6%
05155		14	0.7%
05161		8	0.4%
05162		10	0.5%
05164		8	0.4%
05352		1	0.1%
05382		1	0.1%
05383		1	0.1%
05395		1	0.1%
05451		1	0.1%
05452		1	0.1%
05453		1	0.1%

Fichier : ouvrier_final

id_menage: Identifiant du ménage

Valeur	Libellé	Enreg.	Pourcentage
05454		1	0.1%
05455		1	0.1%
05461		1	0.1%
05462		1	0.1%
05463		1	0.1%
05464		1	0.1%
05465		1	0.1%
05471		1	0.1%
05472		1	0.1%
05473		2	0.1%
05474		1	0.1%
05475		1	0.1%
05481		1	0.1%
05482		1	0.1%
05483		1	0.1%
05484		1	0.1%
05485		1	0.1%
05491		1	0.1%
05492		1	0.1%
05493		1	0.1%
05494		1	0.1%
05495		1	0.1%
05501		1	0.1%
05502		1	0.1%
05503		1	0.1%
05504		1	0.1%
05505		1	0.1%
05531		2	0.1%
05594		1	0.1%
05624		1	0.1%
05631		1	0.1%
05632		1	0.1%
05633		1	0.1%
05634		1	0.1%
05635		1	0.1%
05771		1	0.1%
05781		1	0.1%
05855		2	0.1%
05912		1	0.1%
06004		4	0.2%
06025		1	0.1%
06093		5	0.3%
06163		1	0.1%

Fichier : ouvrier_final

id_menage: Identifiant du ménage

Valeur	Libellé	Enreg.	Pourcentage
06203		3	0.2%
06204		3	0.2%
06212		1	0.1%
06223		1	0.1%
06224		1	0.1%
06242		1	0.1%
06244		1	0.1%
06314		3	0.2%
06315		1	0.1%
06321		1	0.1%
06324		2	0.1%
06363		1	0.1%
06372		1	0.1%
06375		2	0.1%
06402		1	0.1%
06422		1	0.1%
06453		1	0.1%
06461		3	0.2%
06465		1	0.1%
06582		2	0.1%
06651		1	0.1%
06663		1	0.1%
06683		1	0.1%
06695		1	0.1%
06715		1	0.1%
06821		1	0.1%
06822		1	0.1%
06923		2	0.1%
06933		1	0.1%
06944		1	0.1%
06945		2	0.1%
06964		1	0.1%
06971		1	0.1%
06981		2	0.1%
06983		1	0.1%
06984		1	0.1%
07033		1	0.1%
07045		1	0.1%
07101		1	0.1%
07155		1	0.1%
07512		1	0.1%
07522		1	0.1%
07525		1	0.1%

Fichier : ouvrier_final

id_menage: Identifiant du ménage

Valeur	Libellé	Enreg.	Pourcentage
07741		1	0.1%
08324		1	0.1%
08384		1	0.1%
08421		2	0.1%
08433		2	0.1%
08441		1	0.1%
08471		1	0.1%
08472		1	0.1%
08473		2	0.1%
08481		1	0.1%
08482		2	0.1%
08484		1	0.1%
08492		1	0.1%
08494		1	0.1%
08495		1	0.1%
08502		1	0.1%
08511		1	0.1%
08513		1	0.1%
08514		2	0.1%
08575		1	0.1%
08671		1	0.1%
08673		2	0.1%
08682		1	0.1%
08683		1	0.1%
08703		1	0.1%
08722		1	0.1%
08723		1	0.1%
08731		1	0.1%
08733		1	0.1%
08741		1	0.1%
08742		1	0.1%
08743		1	0.1%
08763		1	0.1%
08764		1	0.1%
08765		1	0.1%
08781		2	0.1%
08782		1	0.1%
08784		1	0.1%
08791		1	0.1%
08792		1	0.1%
08803		1	0.1%
08805		1	0.1%
08811		1	0.1%

Fichier : ouvrier_final

id_menage: Identifiant du ménage

Valeur	Libellé	Enreg.	Pourcentage
08812		1	0.1%
08814		1	0.1%
08821		1	0.1%
08822		1	0.1%
08823		1	0.1%
08825		1	0.1%
08831		1	0.1%
08833		2	0.1%
08834		1	0.1%
08835		1	0.1%
08844		1	0.1%
08845		1	0.1%
08861		1	0.1%
08933		1	0.1%
08935		1	0.1%
08953		1	0.1%
08954		1	0.1%
08961		1	0.1%
08962		1	0.1%
08963		1	0.1%
08983		1	0.1%
09041		1	0.1%
09043		1	0.1%
09051		1	0.1%
09061		1	0.1%
09201		1	0.1%
09251		1	0.1%
09271		1	0.1%
09281		2	0.1%
09282		2	0.1%
09291		1	0.1%
09301		1	0.1%
09302		1	0.1%
09304		1	0.1%
09305		1	0.1%
09312		1	0.1%
09331		1	0.1%
09341		2	0.1%
09345		1	0.1%
09364		1	0.1%
09382		1	0.1%
09393		1	0.1%
09394		1	0.1%

Fichier : ouvrier_final

id_menage: Identifiant du ménage

Valeur	Libellé	Enreg.	Pourcentage
09403		1	0.1%
09441		1	0.1%
09481		1	0.1%
09483		1	0.1%
09494		1	0.1%
09521		2	0.1%
09522		2	0.1%
09523		1	0.1%
09524		1	0.1%
09525		1	0.1%
09532		3	0.2%
09533		2	0.1%
09541		2	0.1%
09542		1	0.1%
09543		1	0.1%
09545		1	0.1%
09551		1	0.1%
09552		1	0.1%
09563		3	0.2%
09564		1	0.1%
09571		1	0.1%
09574		1	0.1%
09575		1	0.1%
09591		1	0.1%
09592		1	0.1%
09593		2	0.1%
09594		2	0.1%
09595		1	0.1%
09602		1	0.1%
09611		1	0.1%
09612		1	0.1%
09613		2	0.1%
09614		1	0.1%
09615		2	0.1%
09621		1	0.1%
09622		1	0.1%
09623		1	0.1%
09624		1	0.1%
09625		1	0.1%
09631		1	0.1%
09632		1	0.1%
09635		1	0.1%
09641		1	0.1%












































Fichier : ouvrier_final

id_menage: Identifiant du ménage

Valeur	Libellé	Enreg.	Pourcentage
09642		2	0.1%
09645		3	0.2%
09651		3	0.2%
09652		2	0.1%
09653		3	0.2%
09661		1	0.1%
09663		1	0.1%
09665		3	0.2%
09672		1	0.1%
09673		1	0.1%
09674		1	0.1%
09675		3	0.2%
09683		1	0.1%
09684		1	0.1%
09685		1	0.1%
09691		1	0.1%
09693		1	0.1%
09694		1	0.1%
09695		1	0.1%
09701		1	0.1%
09704		2	0.1%
09705		2	0.1%
09713		2	0.1%
09714		1	0.1%
09715		1	0.1%
09723		1	0.1%
09725		1	0.1%
09731		1	0.1%
09733		2	0.1%
09741		1	0.1%
09743		3	0.2%
09744		2	0.1%
09751		3	0.2%
09752		3	0.2%
09761		1	0.1%
09763		3	0.2%
09764		4	0.2%
09765		1	0.1%
09771		3	0.2%
09772		3	0.2%
09773		3	0.2%
09774		3	0.2%
09775		3	0.2%

Fichier : ouvrier_final

id_menage: Identifiant du ménage

Valeur	Libellé	Enreg.	Pourcentage
09781		3	 0.2%
09782		3	 0.2%
09783		3	 0.2%
09784		3	 0.2%
09785		3	 0.2%
09792		3	 0.2%
09801		3	 0.2%
09802		3	 0.2%
09803		6	 0.3%
09804		3	 0.2%
09805		3	 0.2%
09821		3	 0.2%
09822		3	 0.2%
09823		6	 0.3%
09824		3	 0.2%
09825		6	 0.3%
09832		3	 0.2%
09841		3	 0.2%
09842		3	 0.2%
09843		3	 0.2%
09844		3	 0.2%
09845		3	 0.2%
09875		3	 0.2%
09884		3	 0.2%
09891		3	 0.2%
09892		3	 0.2%
09893		3	 0.2%
09894		3	 0.2%
09895		3	 0.2%
09901		3	 0.2%
09902		3	 0.2%
09903		3	 0.2%
09904		3	 0.2%
09905		3	 0.2%
09911		3	 0.2%
09912		3	 0.2%
09913		3	 0.2%
09914		3	 0.2%
09915		3	 0.2%
09921		3	 0.2%
09922		3	 0.2%
09923		3	 0.2%
09924		3	 0.2%

Fichier : ouvrier_final

id_menage: Identifiant du ménage

Valeur	Libellé	Enreg.	Pourcentage
09925		3	0.2%
09931		3	0.2%
09932		3	0.2%
09933		3	0.2%
09934		3	0.2%
09935		3	0.2%
09941		9	0.5%
09944		3	0.2%
09945		6	0.3%
09951		3	0.2%
09952		3	0.2%
09953		3	0.2%
09955		3	0.2%
09961		3	0.2%
09964		3	0.2%
09971		3	0.2%
09975		6	0.3%
09981		6	0.3%
10004		6	0.3%
10023		3	0.2%
10025		6	0.3%
10032		3	0.2%
10034		3	0.2%
10035		6	0.3%
10041		3	0.2%
10044		6	0.3%
10045		6	0.3%
10054		6	0.3%
10055		6	0.3%
10064		3	0.2%
10072		3	0.2%
10074		3	0.2%
10081		3	0.2%
10082		3	0.2%
10092		6	0.3%
10101		12	0.6%
10102		21	1.1%
10103		6	0.3%
10104		15	0.8%
10105		9	0.5%
10111		15	0.8%
10112		3	0.2%
10113		3	0.2%

Fichier : ouvrier_final

id_menage: Identifiant du ménage

Valeur	Libellé	Enreg.	Pourcentage
10114		6	0.3%
10115		4	0.2%
10121		3	0.2%
10122		3	0.2%
10123		3	0.2%
10124		5	0.3%
10125		3	0.2%
10131		3	0.2%
10132		3	0.2%
10133		6	0.3%
10134		3	0.2%
10135		3	0.2%
10141		3	0.2%
10142		9	0.5%
10143		9	0.5%
10144		4	0.2%
10145		3	0.2%
10151		3	0.2%
10152		3	0.2%
10153		3	0.2%
10154		3	0.2%
10155		3	0.2%
10161		18	1.0%
10162		21	1.1%
10163		21	1.1%
10164		6	0.3%
10165		6	0.3%
10171		3	0.2%
10172		3	0.2%
10173		3	0.2%
10174		3	0.2%
10175		3	0.2%
10181		3	0.2%
10182		3	0.2%
10183		3	0.2%
10184		3	0.2%
10185		3	0.2%
10194		1	0.1%
10195		2	0.1%
10213		1	0.1%
10221		1	0.1%
10222		1	0.1%
10224		1	0.1%

Fichier : ouvrier_final

id_menage: Identifiant du ménage

Valeur	Libellé	Enreg.	Pourcentage
10231		1	0.1%
10251		1	0.1%
10253		1	0.1%
10284		2	0.1%
10322		1	0.1%
10354		1	0.1%
10371		1	0.1%
10372		1	0.1%
10373		1	0.1%
10375		2	0.1%
10403		1	0.1%
10434		1	0.1%
10442		2	0.1%
10471		1	0.1%
10473		1	0.1%
10474		1	0.1%
10475		1	0.1%
10481		1	0.1%
10482		1	0.1%
10483		1	0.1%
10484		1	0.1%
10485		1	0.1%
10492		1	0.1%
10494		1	0.1%
10495		1	0.1%
10501		1	0.1%
10503		1	0.1%
10504		1	0.1%
10505		1	0.1%
10511		1	0.1%
10512		1	0.1%
10513		1	0.1%
10514		1	0.1%
10515		1	0.1%
10522		1	0.1%
10523		1	0.1%
10524		1	0.1%
10525		1	0.1%
10531		1	0.1%
10532		1	0.1%
10533		1	0.1%
10534		1	0.1%
10535		1	0.1%

Fichier : ouvrier_final

id_menage: Identifiant du ménage

Valeur	Libellé	Enreg.	Pourcentage
10541		1	0.1%
10542		3	0.2%
10543		3	0.2%
10544		3	0.2%
10545		2	0.1%
10551		4	0.2%
10552		6	0.3%
10553		3	0.2%
10554		5	0.3%
10555		4	0.2%
10561		3	0.2%
10562		1	0.1%
10563		1	0.1%
10564		2	0.1%
10565		1	0.1%
10571		1	0.1%
10572		1	0.1%
10573		2	0.1%
10574		1	0.1%
10575		3	0.2%
10581		2	0.1%
10582		1	0.1%
10583		3	0.2%
10584		2	0.1%
10585		1	0.1%
10591		3	0.2%
10592		5	0.3%
10593		1	0.1%
10594		3	0.2%
10595		2	0.1%
10601		2	0.1%
10602		1	0.1%
10603		1	0.1%
10604		3	0.2%
10605		1	0.1%
10651		1	0.1%
10681		6	0.3%
10682		1	0.1%
10683		1	0.1%
10684		2	0.1%
10685		1	0.1%
10691		1	0.1%
10692		1	0.1%

Fichier : ouvrier_final

id_menage: Identifiant du ménage

Valeur	Libellé	Enreg.	Pourcentage
10693		1	0.1%
10694		1	0.1%
10695		1	0.1%
10701		1	0.1%
10702		1	0.1%
10703		1	0.1%
10704		1	0.1%
10705		1	0.1%
10711		4	0.2%
10712		3	0.2%
10713		3	0.2%
10714		3	0.2%
10715		1	0.1%
10721		1	0.1%
10722		1	0.1%
10723		1	0.1%
10724		1	0.1%
10725		2	0.1%
10731		1	0.1%
10732		1	0.1%
10733		1	0.1%
10734		1	0.1%
10741		1	0.1%
10742		3	0.2%
10743		1	0.1%
10744		1	0.1%
10745		1	0.1%
10761		1	0.1%
10773		1	0.1%
10775		1	0.1%
10822		1	0.1%
10823		1	0.1%
10853		1	0.1%
10862		1	0.1%
10885		1	0.1%
10935		1	0.1%
10951		1	0.1%
11014		1	0.1%
11031		2	0.1%
11032		2	0.1%
11033		1	0.1%
11051		1	0.1%
11052		1	0.1%

Fichier : ouvrier_final

id_menage: Identifiant du ménage

Valeur	Libellé	Enreg.	Pourcentage
11053		1	0.1%
11064		1	0.1%
11065		1	0.1%
11074		1	0.1%
11075		1	0.1%
11081		1	0.1%
11082		1	0.1%
11083		1	0.1%
11094		1	0.1%
11095		1	0.1%
11111		1	0.1%
11114		1	0.1%
11115		1	0.1%
11121		1	0.1%
11122		1	0.1%
11123		1	0.1%
11131		2	0.1%
11144		1	0.1%
11145		1	0.1%
11161		1	0.1%
11162		1	0.1%
11163		1	0.1%
11164		1	0.1%
11165		1	0.1%
11174		1	0.1%
11175		1	0.1%
11184		1	0.1%
11185		1	0.1%
11192		1	0.1%
11193		1	0.1%
11195		1	0.1%
11201		1	0.1%
11202		1	0.1%
11211		1	0.1%
11215		1	0.1%
11225		1	0.1%
11243		1	0.1%
11272		1	0.1%
11275		1	0.1%
11303		1	0.1%
11304		1	0.1%
11314		1	0.1%
11315		1	0.1%

Fichier : ouvrier_final

id_menage: Identifiant du ménage

Valeur	Libellé	Enreg.	Pourcentage
11343		1	0.1%
11374		1	0.1%
11384		1	0.1%
11391		1	0.1%
11411		1	0.1%
11412		1	0.1%
11422		1	0.1%
11431		1	0.1%
11451		1	0.1%
11462		1	0.1%
11535		1	0.1%
11551		1	0.1%
11552		1	0.1%
11555		1	0.1%
11561		1	0.1%
11564		1	0.1%
11565		1	0.1%
11571		1	0.1%
11582		2	0.1%
11592		1	0.1%
11594		1	0.1%
11595		2	0.1%
11604		1	0.1%
11613		1	0.1%
11614		1	0.1%
11621		1	0.1%
11623		1	0.1%
11624		1	0.1%
11625		1	0.1%
11634		1	0.1%
11635		1	0.1%
11641		1	0.1%
11653		1	0.1%
11655		1	0.1%
11674		1	0.1%
11684		1	0.1%
11685		1	0.1%
11692		1	0.1%
11704		1	0.1%
11705		1	0.1%
11713		1	0.1%
11734		1	0.1%
11775		1	0.1%

Fichier : ouvrier_final

id_menage: Identifiant du ménage

Valeur	Libellé	Enreg.	Pourcentage
11942		4	0.2%
12251		3	0.2%
12441		1	0.1%
12445		1	0.1%
12492		1	0.1%
12495		1	0.1%
12531		1	0.1%
12545		1	0.1%
12552		1	0.1%
12555		1	0.1%
12562		1	0.1%
12564		1	0.1%
12591		1	0.1%
12612		1	0.1%
12613		1	0.1%
12625		1	0.1%
12632		1	0.1%
12634		1	0.1%

Avertissement: Ces chiffres indiquent le nombre de cas identifiés dans le fichier de données. Ils ne peuvent pas être interprétés comme étant représentatifs de la population concernée.

id_ouvrier: Identifiant d'ouvrier

Information	[Type= continue] [Format=numeric] [Gamme= 1-28] [Manquant=*]
Statistiques [NP/ P]	[Valide=1870 /-] [Non-valide=0 /-] [Moyenne=3.099 /-] [Ecart type=3.663 /-]
Formulation de la question	numéro ouvrier dans le ménage

M27_2: M27_2 - Participation à la préparation des semences (nb. de jours)

Information	[Type= continue] [Format=numeric] [Gamme= 0-60] [Manquant=*]
Statistiques [NP/ P]	[Valide=1870 /-] [Non-valide=0 /-] [Moyenne=7.244 /-] [Ecart type=9.958 /-]
Formulation de la question	Quel est le nombre de jours que cet ouvrier a consacré à la préparation des semences ?

M28_2: M28_2 - Participation à la préparation des parcelles avant cultures (nb. de jours)

Information	[Type= continue] [Format=numeric] [Gamme= 0-99] [Manquant=*]
Statistiques [NP/ P]	[Valide=1869 /-] [Non-valide=1 /-] [Moyenne=10.172 /-] [Ecart type=10.709 /-]
Formulation de la question	Quel est le nombre de jours que cet ouvrier a consacré à la préparation des sols avant culture ?

M29_2: M29_2 - Participation aux opérations de semis (nb. de jours)

Information	[Type= continue] [Format=numeric] [Gamme= 0-62] [Manquant=*]
Statistiques [NP/ P]	[Valide=1867 /-] [Non-valide=3 /-] [Moyenne=8.599 /-] [Ecart type=8.432 /-]
Formulation de la question	Quel est le nombre de jours que cet ouvrier a consacré aux opérations de semis ?

M30_2: M30_2 - Participation à l'entretien des cultures (nb. de jours)

Information	[Type= continue] [Format=numeric] [Gamme= 0-90] [Manquant=*]
Statistiques [NP/ P]	[Valide=1867 /-] [Non-valide=3 /-] [Moyenne=22.778 /-] [Ecart type=18.223 /-]
Formulation de la question	Quel est le nombre de jours que cet ouvrier a consacré à l'entretien des cultures ?

Fichier : ouvrier_final			
# M31_2: M31_2 - Participation aux opérations de récolte (nb. de jours)			
Information	[Type= continue] [Format=numeric] [Gamme= 0-60] [Manquant=*]		
Statistiques [NP/ P]	[Valide=1860 /-] [Non-valide=10 /-] [Moyenne=15.769 /-] [Ecart type=12.054 /-]		
Formulation de la question	Quel est le nombre de jours que cet ouvrier a consacré aux opérations de récolte ?		
# M32_2: M32_2 - Durée de prestation de l'ouvrier agricole pendant la campagne courante			
Information	[Type= discrète] [Format=numeric] [Gamme= 1-3] [Manquant=*]		
Statistiques [NP/ P]	[Valide=1859 /-] [Non-valide=11 /-]		
Formulation de la question	Quelle est la durée de la prestation de l'ouvrier pendant la campagne courante ?		
Valeur	Libellé	Enreg.	Pourcentage
1	occasionnel (<3 mois)	1094	<div><div></div></div> 58.8%
2	temporaire (3 à 6 mois)	511	<div><div></div></div> 27.5%
3	permanent (>6 mois)	254	<div><div></div></div> 13.7%
Sysmiss		11	
Avertissement: Ces chiffres indiquent le nombre de cas identifiés dans le fichier de données. Ils ne peuvent pas être interprétés comme étant représentatifs de la population concernée.			