


Popis poljoprivrede 2010

STRUKTURA POLJOPRIVREDNIH GAZDINSTAVA

Agricultural Census 2010

STRUCTURE OF AGRICULTURAL HOLDINGS



STOČNI FOND LIVESTOCK RESOURCES

Podaci po opštinama
Data by municipalities



Izdaje:

Zavod za statistiku Crne Gore
IV Proleterske 2, Podgorica

Za izdavača:

Mr Gordana Radojević, Direktorica

Pripremila Radna grupa:

Mr Jelena Zvizdojević, rukovodilac
dr Božidar Popović, Dragan Peković,
Nataša Vojinović, Jelena Aprcović, Sanja
Krstičević, Branka Raičević, Tanja
Radinović i Radmila Šišević

Prevod:

Marija Nenezic Antelj

Published by

Statistical Office of Montenegro
IV Proleterske 2, Podgorica

For the publisher:

Gordana Radojević, M.Sc. Director

Prepared by the working group:

Jelena Zvizdojevic, M.Sc. group leader,
Bozidar Popovic, PhD., Dragan Pekovic,
Natasa Vojinovic, Jelena Aprcovic, Sanja
Krsticevic, Branka Raicevic, Tanja
Radinovic and Radmila Sisevic

Translation:

Marija Nenezic Antelj

Štampa :

Tiraž: 500 primjeraka

Printed by:

Copies printed: 500

SADRŽAJ

Predgovor	4
Uvod	6
Metodološka pojašnjenja	8
Komentar	35
Stočni fond.....	35
Objekti na poljoprivrednim gazdinstvima	46
Upotreba sredstava za zaštitu i ishranu bilja.....	50
Tabelarni pregled – Struktura porodičnih poljoprivrednih gazdinstava po opštinama...	68

TABLE OF CONTENTS

Preface	5
Introduction	7
Methodological explanations	22
Comment	52
Livestock resources.....	52
Facilities in agricultural holdings.....	62
Application of nutrients and plant protection products.....	66
Table of review - Structure of Family Agricultural Holdings by Municipalities	68

S K R A Ć E N I C E / ABBREVIATIONS

-	nema pojave / <i>No occurrence</i>
ha	hektar/ <i>Hectare</i>
m ²	kvadratni metar / <i>Square meter</i>
kg	kilogram / <i>Kilogram</i>
t	tona/ <i>Tonne</i>

PREDGOVOR

Stočni fond je treća publikacija o strukturi poljoprivrednih gazdinstava i sadrži detaljan pregled rezultata stočnog fonda iz Popisa poljoprivrede, koji je sproveden u junu 2010. godine.

Rezultati su dati, kao i u prethodne dvije publikacije, zbirno na nivou države za porodična poljoprivredna gazdinstva i poslovne subjekte, a data je i detaljnija struktura porodičnih poljoprivrednih gazdinstva po opštinama.

Publikacija sadrži metodološka objašnjenja, kratke komentare, grafičke i tabelarne preglede u vezi sa podacima iz upitnika korišćenih u Popisu poljoprivrede. Metodološka objašnjenja opisuju metode i izvore za prikupljanje podataka, a grafikoni i tabele sadrže podatke o stočnom fondu, podatke o poljoprivrednim objektima, kao i podatke o upotrebi sredstava za zaštitu i ishranu bilja.

Data publikacija, kao i prethodne, pripremljena je za štampu preko Midas projekta (Projekat institucionalnog razvoja i jačanja poljoprivrede Crne Gore), u saradnji sa predstavnicima Svjetske banke, Ministarstva poljoprivrede i ruralnog razvoja, Ministarstva finansija i drugih relevantnih institucija.

Rezultati popisa pored publikacije biće dostupni i na drugim medijima (CD, Internet, itd.).

Podgorica, jul 2011. godine

Direktorica
mr Gordana Radojević

PREFACE

Livestock resources is the third publication on the structure of agricultural holdings containing the detailed review of livestock resource results from the Census of Agriculture conducted in June 2010.

Results are also presented aggregated, in the same way as in the previous two publications, at the country level for family agricultural holdings and business entities and there is presented a detailed structure of family agricultural holdings by municipalities.

The publication comprises methodological explanations, short comments, charts and table reviews in regards with the data from the questionnaire used in the Census of Agriculture. Methodological explanations describe methods and sources for data collection, and charts and tables comprise data on livestock resources, data on agricultural buildings, as well as data about application of nutrients and plant protection products.

As well as previous publications, this one is also prepared for printing through the MIDAS project (Montenegro Institutional Development and Agriculture Strengthening Project), in cooperation with the representatives of World Bank, Ministry of Agriculture and Rural Development, Ministry of Finance, and other relevant institutions.

Census results in addition to these publications will be also available in other media (CD, Internet, etc.).

Podgorica, July 2011

Director

Gordana Radojevic, M.Sc.

UVOD

Publikacija „Stočni fond“ prikazuje podatke iz Popisa poljoprivrede kroz dva nivoa.

U prvom dijelu publikacije, nakon Metodoloških pojašnjenja (gdje su opisane metode i izvori za prikupljanje podataka), prikazani su rezultati Popisa zbirno na nivou države za porodična poljoprivredna gazdinstva i poslovne subjekte. Ovaj dio sadrži podatke o ukupnom broju stoke prema vrstama i kategorijama koja se zatekla na gazdinstvu, podatke o broju stoke koja nije u vlasništvu, sa stanjem na dan 31.05.2010. godine i podatke o objektima poljoprivrednih gazdinstava. Prikupljeni su i podaci o broju stoke i broju dana na ispaši na zajedničkom zemljištu-katunu, komunu, za period od 01.06.2009. - 31.05.2010, kao i podaci o upotrebi sredstava za zaštitu i ishranu bilja.

Rezultati su prikazani grafički i tabelarno sa kratkim komentarima.

Drugi dio publikacije (dat kao prilog uz knjigu, u vidu tabela) prikazuje podatke o strukturi porodičnih poljoprivrednih gazdinstava po opštinama.

Kao osnova za harmonizaciju sa EU uzeti su novi zakonski okviri koji se odnose na Popis poljoprivrede 2010. godine: Regulativa (EC) broj 1166/2008 Evropskog parlamenta i Savjeta po pitanju istraživanja strukture farmi i istraživanja metoda poljoprivredne proizvodnje, kojom se povlači regulativa savjeta (EEC) 571/88 za nadzor strukture farmi; Priručnik o implementaciji FSS i SAPM definicija; Priručnik za tipologiju i Preporuke za Popis poljoprivrede 2010 (FAO).

INTRODUCTION

Publication „Livestock Resources “presents data from Census of Agriculture through two levels.

The first part of publication, after Methodological explanations (where there are described methods and sources for data collection), presents the results of Census aggregated at the level of country for family agricultural holdings and business entities. This part contains data on total number of livestock by type and categories that were present in holding, data on the number of livestock that is not in the ownership with the situation on 31 May 2010 and data on buildings in agricultural holding. There is collected data on the number of livestock and the number livestock grazing in common land -mountain land, common land for the period from 1 June 2009- 31 May 2010, as well as data about application of nutrients and plant protection products.

The results are presented in charts and tables with short comments.

The second part of publication (given as annex of the book, in table form) presents data on structure of family agricultural holdings by municipalities.

As the basis for harmonisation with the EU standards, new legal frameworks referred to the Census of Agriculture 2010 were used: Regulation (EC) No 1166/2008 of the European Parliament and of the Council related to farm structure surveys and the survey on agricultural production methods that repeals Council Regulation (EEC) No 571/88 for monitoring of the structure of holdings; Handbook on implementing FSS and SAPM definitions; Handbook for typology; and FAO Recommendations for Census of Agriculture 2010 Regulation.

METODOLOŠKA POJAŠNJENJA

SVRHA I SADRŽAJ POPISA POLJOPRIVREDE 2010

Popis poljoprivrede je jedini dobar osnov za izradu registara gazdinstava. Registar gazdinstava je jedini valjan okvir za uzimanje uzorka za sva redovna statistička istraživanja u oblasti poljoprivrede. Rezultati Popisa biće pokazatelj preko kojeg će državna i lokalna vlast moći tačnije definisati probleme poljoprivredne djelatnosti i u skladu s tim planirati i donositi odgovarajuće odluke i preduzeti odgovarajuće mjere za razvoj, kako na lokalnom, tako i na državnom nivou.

Osnovni rezultati Popisa su podaci o:

1. Zemljišnom fondu
2. Stočnom fondu
3. Poljoprivrednoj proizvodnji
4. Agrotehničkim mjerama
5. Objektima u gazdinstvu
6. Organskoj poljoprivredi
7. Poljoprivrednoj mehanizaciji i opremi
8. Licima koja obavljaju poljoprivrednu proizvodnju
9. Drugim korisnim aktivnostima vezanim za gazdinstvo.

Osnovni cilj Popisa je da se obezbijede tačni, sveobuhvatni i međunarodno uporedivi podaci o broju poljoprivrednih gazdinstava, površini ukupno korišćenog zemljišta u poljoprivredi, stočnom fondu po vrstama i kategorijama, agrotehničkim mjerama, poljoprivrednoj mehanizaciji i opremi i dr.. Sve korišćene definicije su u skladu sa preporukama Eurostata i FAO.

KRITIČNI MOMENAT POPISA

Podaci u popisnim obrascima upisani su prema stanju na dan 31.05.2010. u 24 časa, tj. 01.06.2010. godine u 00 časova. Ovaj vremenski presjek zove se „kritični moment Popisa”. Na određena pitanja, u popisnim obrascima upisani su podaci za period od jedne godine prije sprovođenja Popisa, odnosno od 01.06.2009. do 31.05.2010.

JEDINICE KOJE SE POPISUJU – PREDMET POPISA

Popisom su obuhvaćene sljedeće izvještajne jedinice:

- Porodična poljoprivredna gazdinstva, bez obzira na zanimanje članova njihovih domaćinstava (poljoprivrednici ili nepoljoprivrednici) i mjesto gdje se nalaze (grad ili selo).

Porodično poljoprivredno gazdinstvo je predstavljalo jedinicu koja se popisuje, a koja je u vrijeme popisa koristila najmanje 1000 m² poljoprivrednog zemljišta ili manje od 1000 m² poljoprivrednog zemljišta, a posjedovala je:

- 1 kravu i 1 tele ili 1 kravu i jedno june, ili
- 1 kravu i dva odrasla grla sitne stoke, ili
- 5 odraslih ovaca ili koza, ili
- 3 odrasle svinje, ili
- 4 odrasla grla ovaca ili koza ili svinja zajedno, ili
- 50 komada odrasle živine, ili
- 20 košnica pčela.

Izuzetak su domaćinstva koja nijesu ispunjavala gore navedene uslove, ako im je poljoprivredna proizvodnja bila jedini izvor prihoda, kao i domaćinstva koja su se bavila samo uzgojem pečurki u specijalizovanim objektima (podrumi, tuneli).

- Pravna i fizička lica (u daljem tekstu: poslovni subjekti) koja obavljaju poljoprivrednu djelatnost.

PRAVNI OSNOV

Pravni osnov za pripremu, organizovanje i sprovođenje popisa poljoprivrede je Zakon o sprovođenju popisa poljoprivrede 2010 (objavljen u „Sl. listu CG”, br.54/09, 14/10). Ovaj Zakon obuhvata: sadržaj i jedinice popisa, organizaciju i sprovođenje popisa, prava i obaveze učesnika u popisu, korišćenje i diseminaciju statističkih podataka, zaštitu statističkih podataka, finansiranje i druga pitanja. Zakonom je utvrđeno da popis poljoprivrede priprema, organizuje i sprovodi Zavod za statistiku. Njegovu realizaciju (određene poslove) nadležni organ obavlja preko Agencije za izbor i plaćanje lica angažovanih u popisu, zatim instruktora, kontrolora, popisivača i drugih lica, a u skladu sa ovim Zakonom i Metodologijom za popis poljoprivrede. Da bi obuhvat popisa poljoprivrede bio potpun, ovim zakonom je definisano ko su izvještajne jedinice popisa, kao i utvrđena obaveza izvještajnih jedinica u pogledu davanja tačnih i potpunih podataka, o pitanjima koja se od njih traže, kao i obaveza popisivača, instruktora, kontrolora i drugih lica u pogledu blagovremenosti i zakonitosti njihovog rada. Zakon propisuje da se podaci dobijeni popisom koriste za uspostavljanje i vođenje registra poljoprivrednih gazdinstava, makroekonomska planiranja, naučna i druga istraživanja i statističke svrhe. Ovaj Zakon propisuje, radi stručne pomoći u postupku pripreme, organizacije, sprovođenja i popularizacije popisa, obrazovanje Komiteta za popis poljoprivrede. Komitet obrazuje Vlada Crne Gore na predlog nadležnog organa. Kao osnova za harmonizaciju sa EU, uzeti su novi zakonski okviri koji se odnose na Popis poljoprivrede 2010. godine:

- Regulativa (EC) broj 1166/2008 Evropskog parlamenta i Savjeta, po pitanju istraživanja strukture farmi i istraživanja metoda poljoprivredne proizvodnje, kojom se povlači regulativa savjeta (EEC) 571/88 za nadzor strukture farmi.
- Priručnik o implementaciji FSS i SAPM definicija
- Priručnik za tipologiju.

OBRASCI I UPUTSTVA KORIŠĆENI U POPISU POLJOPRIVREDE

- Uputstvo za organizaciju i izvršenje popisa poljoprivrede je namijenjeno svim učesnicima u Popisu poljoprivrede, a prvenstveno organizatorima popisa (državnim instruktorima i Agenciji za izbor i plaćanje). Uputstvom su regulisana sva bitna pitanja u vezi pripreme, organizacije i izvršenja popisa porodičnih poljoprivrednih gazdinstava.
- Metodološko uputstvo za popisivanje porodičnih poljoprivrednih gazdinstava namijenjeno je prvenstveno popisivačima kao i organizatorima, instruktorima i drugim učesnicima u pripremi, sprovođenju i izvršavanju Popisa poljoprivrede, koji su bili dužni da se pridržavaju ovoga Uputstva u radu na poslovima Popisa koji su im povjereni, kako bi se dobili kvalitetni statistički podaci.

- Metodološko uputstvo za popisivanje poslovnih subjekata namijenjeno je poslovnim subjektima, koji su bili dužni da se pridržavaju ovoga Uputstva u radu na poslovima Popisa koji su im povjereni, kako bi se dobili kvalitetni statistički podaci.
- Obrazac P-1, Kontrolnik je obrazac za evidentiranje svih domaćinstava, indentifikaciju gazdinstava i pripremu prvih rezultata za popisni krug. Popunjavao ga je popisivač, a kontrolu i tačnost unesenih podataka svojeručno su potpisivali državni i opštinski instruktori.
- Obrazac P-2, Upitnik za porodično poljoprivredno gazdinstvo je obrazac koji je popunjavao popisivač za svako porodično poljoprivredno gazdinstvo. Popisivač je bio obavezan da se na kraju obrasca potpiše i zatraži potpis intervjuisanog.
- Ugledni obrazac (upitnik P1 i P2) je obrazac na neslužbenom jeziku koji je korišćen u mjestima gdje žive pripadnici nacionalnih, odnosno etničkih grupa, prvenstveno pripadnici albanske nacionalnosti.
- Obrazac P-3, Upitnik za poslovne subjekte - podatke za pravna lica i jedinice u sastavu pravnih lica, kao i za preduzetnike koji obavljaju poljoprivrednu proizvodnju popunjavala su ovlašćena lica, a ovjeravala su ga odgovorna lica poslovnog subjekta. Upitnik je potpisan od strane upravnika/rukovodioca (menadžera) i ovjeren pečatom poslovnog subjekta.
- Pomoćni obrasci P-4 do P-12, različita ovlašćenja za učesnike u popisu i obavještenja.
- Obrazac KSK-4P, skice i opisi granica popisnih krugova.

Cilj Uputstva i Obrazaca je bio da se obezbijedi jedinstven pristup u organizaciji i izvršenju Popisa poljoprivrede na cijeloj teritoriji Crne Gore.

TERENSKI RAD

Popisni podaci za porodična poljoprivredna gazdinstva prikupljeni su anketnom metodom, pomoću ovlašćenih popisivača, dok su podaci za poslovne subjekte prikupljeni poštanskom metodom.

Pripremu, organizovanje i sprovođenje popisa poljoprivrede Zavod za statistiku je započeo 2008 godine, kada je formirano stručno statističko tijelo nazvano Biro za pripremu, organizovanje i sprovođenje popisa. Biro je pripremio sve instrumente popisa i činilo ga je 6 zaposlenih osoba.

Zavod za statistiku obavljao je određene zadatke u popisu preko 42 državna instruktora, koje je odredio direktor Zavoda za statistiku. Osnovna dužnost državnog instruktora je bila da pravovremeno, tačno i efikasno sprovode zadatke koje mu povjeri Zavod za statistiku. Državni instruktori su sproveli obuku opštinskih instruktora i prisustvovali obuci popisivača. Državni instruktori pružali su stručnu pomoć organima i učesnicima u popisu. Organi za pripremu, organizaciju i sprovođenje Popisa poljoprivrede su:

- Zavod za statistiku
- Komitet za popis poljoprivrede

Neposredni učesnici popisa su: Agencija za izbor i plaćanje (u daljem tekstu Agencija), instruktori, kontrolori i popisivači.

Na javnom tenderu preko Midas projekta pobijedila je njemačka institucija ASA Institut (njeni partneri u Crnoj Gori su Praxis Montenegro i CDT). Osnovni zadaci Agencije bili su: izbor učesnika u popisu (popisivača, opštinskih instruktora, kontrolora i lica za unos podataka), obezbjeđivanje prostorija (za obuku, prostorija za smještaj popisnog materijala, prostorija za rad instruktora) i isplata učesnika popisa po kriterijumima koje definiše Zavod za statistiku i prema smjernicama Svjetske Banke. Opštinski instruktori izabrani od strane Agencije prema utvrđenim kriterijumima Zavoda za statistiku, njih 270 vršili su kontrolu rada popisivača u periodu od 7.- 21. juna 2010. godine, na način kako je definisano u Metodološkim uputstvima od strane Zavoda za statistiku. Jedan opštinski instruktor bio je zadužen za rad 8 – 10 popisivača. Popisivači izabrani, takođe od strane Agencije, prema utvrđenim kriterijumima Zavoda za statistiku, njih 2170 uključujući i rezervu, vršili su neposredno popisivanje na terenu u saglasnosti sa Uputstvima Zavoda za statistiku. Jedan popisivač je, u načelu, dobijao jedan popisni krug, osim u slučajevima kada su terenske prilike dozvoljavale (gustina naseljenosti, zbijenost kuća i druge okolnosti) jedan popisivač je dobijao dva, a najviše tri popisna kruga, u slučaju da su ti popisni krugovi bili susjedni ili neznatno udaljeni jedan od drugog. Za svaki popisni krug za koji je bio zadužen popisivač je koristio mapu i opis tog, ili tih popisnih krugova.

Nakon završetka popisivanja u svom popisnom krugu, popisivač je bio dužan da sav popisni materijal, uključujući skicu i opis granica popisnog kruga, ovlašćenje za popisivača i Uputstvo za popisivanje porodičnih poljoprivrednih gazdinstava, razduži kod opštinskog instruktora u prethodno utvrđenom terminu. Popisni podaci su uneseni ručno u Zavodu za statistiku. Unos podataka je izvršilo 30 lica, angažovanih od strane Agencije na predhodno urađenoj aplikaciji. Izvršena je računska i logička kontrola.

KONTROLA KVALITETA I OBUHVATA

U periodu od 25. juna do 05. jula 2010. godine Zavod za statistiku sproveo je post popisno istraživanje Kontrola kvaliteta i obuhvata popisa poljoprivrede. Kontrola je izvršena ponovnim popisivanjem jedinica popisa na reprezentativnim popisnim krugovima i to na obrascima i prema Uputstvu o kontroli kvaliteta podataka popisa, koje je izdao Zavod za statistiku.

Kontrolore je izabrala Agencija iz redova opštinskih instruktora, na predlog državnog instruktora i iz mjesta gdje se vršila kontrola. Zadaci kontrolora bili su određeni posebnim Uputstvom o kontroli kvaliteta podataka popisa poljoprivrede. Metodologija ocjene kvaliteta rezultata Popisa poljoprivrede urađena je od strane nezavisnog eksperta g-dina Bruna Masolija, preko Midas projekata. Rezultati post popisnog istraživanja pokazali su da je Popis realizovan u skladu sa metodologijom i da su odstupanja u obuhvatu i kvalitetu podataka prikupljenih popisom i post popisnim istraživanjem statistički neznčajna, odnosno nalaze se u zadovoljavajućim intervaluima odstupanja.

OSNOVNE DEFINICIJE I DRUGA OBJAŠNJENJA

Pojedini izrazi upotrijebljeni u popisu poljoprivrede imaju sljedeće značenje:

- Poljoprivredno gazdinstvo predstavlja jedinstvenu tehničko ekonomsku jedinicu sa jedinstvenom upravom, koje obavlja poljoprivrednu djelatnost i koje može biti porodično poljoprivredno gazdinstvo ili poslovni subjekat;
- Porodično poljoprivredno gazdinstvo je domaćinstvo koje koristi najmanje 1000 m² poljoprivrednog zemljišta ili manje od 1000 m² poljoprivrednog zemljišta, a posjeduje: 1 kravu i 1 tele, ili 1 kravu i 1 june, ili 1 kravu i 2 odrasla grla sitne stoke, ili 5 odraslih ovaca ili koza, ili 3 odrasle svinje, ili 4 odrasla grla ovaca, koza ili svinja zajedno, ili 50 komada odrasle živine, ili 20 košnica pčela;

Obuhvatiće se i ona domaćinstva koja imaju poljoprivrednu proizvodnju, a ne ispunjavaju gore navedene uslove za poljoprivredno gazdinstvo, ukoliko je poljoprivredna proizvodnja jedini izvor prihoda za to domaćinstvo. Popisom će se obuhvatiti i domaćinstva koja ne zadovoljavaju navedene uslove, ali se bave uzgojem pečurki u specijalizovanim objektima;

- Nosilac gazdinstva je lice u čije ime i za čiji račun se vodi gazdinstvo i koje je pravno i ekonomski odgovoran za gazdinstvo, odnosno koje snosi ekonomske rizike gazdinstva. On može biti vlasnik ili zakupac;
- Poslovni subjekat - podrazumijevaju se sva pravna i fizička lica koja obavljaju djelatnost, sa sjedištem u Crnoj Gori, osnovana i registrovana od nadležnih organa u skladu sa zakonom, kao i organizacione jedinice stranih društava i stranih trgovaca koji obavljaju djelatnost na teritoriji Crne Gore;
- Ukupno raspoloživo zemljište je površina zemljišta (ukupnog, poljoprivrednog korišćenog, poljoprivrednog nekorisćenog, šumskog i neplodnog) izražena u ha i m² za svako domaćinstvo koje posjeduje zemlju, bez obzira da li je koristi ili ne i da li to domaćinstvo ima gazdinstvo. Ukupno raspoloživo zemljište predstavlja zbir površina zemljišta u vlasništvu, zemljišta uzetog u zakup umanjenog za površine date u zakup;
- Ukupno korišćeno poljoprivredno zemljište je površina korišćenog poljoprivrednog zemljišta (okućnice, oranice-uključujući ugare, vinogradi, voćnjaci, rasadnici, livade i pašnjaci). Ukupno korišćeno poljoprivredno zemljište predstavlja zbir površina poljoprivrednog zemljišta u vlasništvu, poljoprivrednog zemljišta uzetog u zakup umanjenog za površine poljoprivrednog zemljišta koje su date u zakup;
- Ukupno nekorisćeno poljoprivredno zemljište je površina poljoprivrednog zemljišta koje se ranije koristilo kao poljoprivredno, ali u referentnoj godini se ne koristi (iz ekonomskih, socijalnih i drugih razloga i nije uključeno u rotaciju kultura) i poljoprivrednog zemljišta u zarastanju. Ukupno nekorisćeno poljoprivredno zemljište predstavlja zbir površina poljoprivrednog zemljišta u vlasništvu, poljoprivrednog zemljišta uzetog u zakup umanjenog za površine poljoprivrednog zemljišta koje su date u zakup;
- Stočni fond predstavlja broj i vrstu stoke po kategorijama;

• Poljoprivredna proizvodnja predstavlja:

- *uzgoj usjeva* (žitarica, krompira, mahunarki za suvo zrno, duvana, krmnog bilja, povrća, cvijeća, ukrasnog bilja, sjemena, sadnog materijala, voća, vinove loze i gljiva);

- *uzgoj stoke, živine i ostalih životinja* (goveda, svinja, ovaca, koza, konja, magaraca, mazgi, mula, živine, pčela, zečeva itd.).

• *Poljoprivredna proizvodnja ne obuhvata ergele jahačkih konja, trkačkih konja, konja za galopiranje (tj. zemljište korišćeno za treniranje trkačkih konja), preradu poljoprivrednih proizvoda (isključujući preradu sopstvenog grožđa u vino i sopstvenih maslina u ulje), šumarstvo, lov, ribarstvo ili uzgoj ribe i obavljanje poljoprivrednih usluga za druge vlastitom mehanizacijom.*

DEFINICIJE I OBJAŠNJENJA PO POGLAVLJIMA

1. STOČNI FOND

U tabelama su dati podaci o broju stoke po opštinama, u kojima nosioci gazdinstva imaju uobičajeno prebivalište.

Prikupljeni su podaci o ukupnom broju stoke prema vrstama i kategorijama koja su se zatekla na gazdinstvu, kao i podaci o broju stoke koja nije u vlasništvu, sa stanjem na dan 31.05.2010. godine. Prikupljeni su i podaci o broju stoke na ispaši na zajedničkom zemljištu-katunu, komunu, za period od 01.06.2009. - 31.05.2010

Konji - ukupan broj konja (ždrebadi, kobila i ždrebica, pastuva i kastriranih konja), bez obzira na njihov pol, starost i namjenu čuvanja.

Magarci, mazge i mule - ukupan broj magaraca, mazgi i mula ukupno bez obzira na njihov pol, starost i namjenu čuvanja.

Goveda do 1 godine - mlada goveda muškog i ženskog pola (telad i junad) starosti manje od jedne godine, bez obzira na namjenu čuvanja.

Goveda od 1 – 2 godine - goveda u dobi od 1, ali manje od 2 godine, popisuju se prema polu i namjeni (muška grla i ženska grla za tovljenje i ženska grla za priplod). Isključuju se ženska goveda koja su se već telila.

Goveda 2 i više godina - goveda stara 2 i više godina popisuju se prema polu i namjeni (ženska grla - junice, steone junice, krave za mužu, ostale krave, muška grla - bikovi i volovi).

Junice- goveda ženskog pola, stara 2 i više godina, koja se kondiciono pripremaju za prvo osjemnjavanje.

Steone junice- goveda ženskog pola, stara 2 i više godina, od kojih se očekuje prvi podmladak.

Krave za mužu- krave koje su se već telile (uključujući i one u dobi manje od dvije godine) i koje se zbog svoje vrste/pasmine ili posebnih kvaliteta isključivo drže za proizvodnju mlijeka za ljudske potrebe ili za proizvodnju mliječnih proizvoda. Tu se ubrajaju i steone krave koje trenutno nijesu za mužu i izabrane krave za mužu koje su isključene iz proizvodnje mlijeka radi klanja, bilo da su ili nijesu utovljene između zadnje laktacije i klanja.

Ostale krave- ženska grla goveda koja su se već telila i koja se zbog svoje vrste/pasmine ili posebnih kvaliteta čuvaju isključivo ili uglavnom za uzgoj teladi, a čije mlijeko nije namijenjeno ljudskoj potrošnji ili proizvodnji mliječnih proizvoda. Tu se ubrajaju i krave koje kada se otele koriste se za rad i izlučene krave namijenjene za klanje, bilo da su utovljene ili ne prije klanja.

Bikovi - muška grla za priplod stara dvije i više godina.

Volovi - muška kastrirana grla, stara dvije i više godine, koja se koriste za rad.

Ovce - popisuju se prema starosti i namjeni (jagnjad i šilježad, ovce za mužu, druge ovce za priplod i ovnovi i jalove ovce).

Jagnjad i šilježad- mlade ovce oba pola do jedne godine starosti.

Ovce za mužu- ženska grla stara godinu i više koja su se ojagnjila i koriste se za proizvodnju mlijeka za ljudske potrebe ili za proizvodnju mliječnih proizvoda.

Druge ovceza priplod- ovce koje se čuvaju uglavnom za uzgoj jagnjadi, a čije mlijeko nije namijenjeno za ljudske potrebe ili za proizvodnju mliječnih proizvoda. Ovdje se uključuju i prvi put pripuštena jagnjad.

Ovnovi i druge ovce –muška i ženska grla koja su isključena iz priploda (jalove ovce) i izlučene ovce. Tu se uključuju ovce za klanje koje su se već ojagnjile.

Koze- popisuju se prema starosti i namjeni (jarad, koze za priplod za mužu, koze za priplod druge i jarčevi i jalove koze).

Jarad- mlade koze oba pola do 1 godine starosti.

Koze za mužu- ženska grla za priplod stara godinu i više, koje su se već okozile i koriste se za proizvodnju mlijeka za ljudske potrebe ili za proizvodnju mliječnih proizvoda.

Druge kozeza priplod- koze koje se čuvaju uglavnom za uzgoj jaradi, a čije mlijeko nije namijenjeno za ljudske potrebe ili za proizvodnju mliječnih proizvoda. Ovdje se uključuju i prvi put pripuštena jarad.

Jarčevi i jalove koze –muška i ženska grla koja su isključena iz priploda (jalove koze) i izlučene koze. Tu se ubrajaju i koze za klanje koje su se već okozile.

Svinje- popisuju se prema težini i namjeni. Podaci su prikupljeni o prasadima do 19 kg, svinjama od 20 do 49 kg, svinjama za tovljenje 50-79 kg, svinjama za tovljenje 80-110 kg i preko 110 kg - isključuju se suprasne nazimice, suprasne krmače, ostale krmače i nerasti.

Suprasne nazimice- odabrana mlada ženska grla za priplod koja su prvi put pripuštena i od kojih se očekuje prvi podmladak.

Suprasne krmače- mlada ženska grla za priplod koja su se prasila bar jednom.

Ostale krmače- ubrajaju se krmače koje se tove pred klanje.

Nerasti - muška grla za priplod. Tu se ne ubrajaju nerasti koji se tove pred klanje.

Živina - popisuje se prema vrsti i namjeni, polu i starosti.

Brojleri - pilad namijenjena za tov.

Nosilje - kokoške koje su počele da nose jaja, bez obzira da li su jaja za konzumnu upotrebu ili nasad. Tu se uključuju pilići, prije nego dostignu zrelost nosilje, ukoliko su određeni za nosilje, stare kokoške nosilje (namijenjene za klanje) i rasplodni pjetlovi za nosilice.

Guske i ćurke - ukupan broj bez obzira na starost, pol i namjenu.

Ostala živina, - patke, prepelice, fazane, biserke, golubove i drugo, bez obzira na starost, pol i namjenu.

Košnice pčela - košnice pčela gazdinstva, bez obzira na način uzgoja (sa pokretnim i nepokretnim saćem) u kojima postoji pčelinje društvo.

Zečevi - ženska grla za rasplod – ženke zečeva za uzgoj kunića radi mesa i koje su se okotile.

Popisom poljoprivrede 2010 prikupljeni su podaci i o broju dana ispaše na zajedničkom zemljištu (katun, komun), kao i o broju dana ispaše na vlastitom ili zakupljenom zemljištu.

Takođe, prikupljeni su podaci o tipovima stočarske proizvodnje poljoprivrednih gazdinstava za period 01.06.2009. - 31.05.2010.:

1. Polunomadski način gajenja stoke odnosi se na gazdinstva koja imaju stalno mjesto boravka - življenja, odlaze sa stokom na nekoliko mjeseci na drugo odredište (katuni), što je uslovljeno sezonom. Alternativno se na tim odredištima uspostavljaju privremena naselja, tj. podižu privremeni objekti za boravak i gaje se razni usjevi kao dodatni izvor hrane.

2. Stacionarni sistem gajenja stoke odnosi se na gazdinstva koja imaju stalno mjesto boravaka - življenja i podrazumjeva štalski način gajenja, odnosno ishrane, kao i kombinovano korišćenje raspoloživih površina za usjeve i potom za pašu ili u našem slučaju za skidanje otkosa sijena, a potom paša.

2. OBJEKTI NA POLJOPRIVREDNIM GAZDINSTVIMA (31.05.2010.)

2.1 Objekti za smještaj stoke i živine

U popisu poljoprivrede smatran je svaki objekat poljoprivrednog gazdinstva kao samostalni građevinski objekat koji ima četiri stalna zida, koji su pokriveni krovom, sa jednim ili više ulaza.

Kao objekat poljoprivrednog gazdinstva nijesu smatrani objekti koji su izgrađeni od slabog materijala (pletar, daska i drugo).

Nijesu popisani podrumi i tavani bez obzira što se mogu koristiti za smještaj poljoprivrednih i drugih proizvoda, osim ako nijesu specijalno izgrađeni za tu namjenu (vinski podrumi i sl.). U slučaju da se koristio veći broj objekata sa istom namjenom, njihov broj i površina iskazivali su se zbirno.

Svi poljoprivredni objekti upisani su sa stanjem na dan 31.05.2010. osim objekata za uzgoj gljiva, koji su upisani ukoliko su se koristili barem jednom u periodu od 01.06.2009. - 31.05.2010.

Prema namjeni, objekti poljoprivrednog gazdinstva grupišu se na objekte za smještaj stoke i živine, objekte za smještaj organskog đubriva i ostali objekti gazdinstva.

Upisani su samo objekti koji su se koristili u referentnoj godini (objekti za smještaj goveda sa podnom rešetkom, objekti za smještaj goveda bez podne rešetke, za smještaj sitne stoke, za smještaj svinja sa podnom rešetkom, za smještaj svinja bez podne rešetke, živinarnici sa sistemom uzgoja kokošaka nosilja u kavezu, živinarnici sa podnim sistemom uzgoja kokošaka, živinarnici za proizvodnju tovnih pilića i višenamjenski objekti). Kao višenamjenski objekti za smještaj stoke i živine smatraju se svi objekti poljoprivrednog gazdinstva koji su namijenjeni za smještaj krupne stoke (konji i goveda) i sitne stoke (ovce, koze i svinje), živine i drugih vrsta.

Popisom poljoprivrede dobijeni su podaci o broju objekata i podaci o starosti objekta do 20 godina. Ukoliko je objekat stariji od 20 godina, ali su na njemu pravljene kompletne rekonstrukcije i/ili dogradnje, smatrao se objektom starijim od 20 godina. Prikupljeni su podaci i o ukupnoj površini (m²) – tj. o korisnoj površini objekta koja se izračunava kao zbir korisnih površina svih dijelova objekta, izmjerenih sa unutrašnje strane zida. Podatak o površini je izražen u m².

Kod poljoprivrednih objekata, kao što su svinjci, kokošinjci, konjušnice i štale za goveda i drugo, računala se samo površina pod krovom, ali ne i ograđeni prostor (ispusti) koji nijesu pod krovom. Površina dva ili više objekata iste namjene se izražavala zbirno.

2.2 Objekti za smještaj organskog đubriva

Kao objekti za smještaj organskog đubriva smatrali su se objekti gazdinstva (otkriveni ili natkriveni) koji su bili namijenjeni za smještaj čvrstog i tečnog organskog đubriva, bez obzira da li je dobijeno od životinja koje se uzgajaju na gazdinstvu ili je nabavljeno od drugih.

Skladišni prostori za stajsko đubrivo koji imaju nepropusni pod sa kanalom za oticanje, sa ili bez krova. Stajsko đubrivo je izlučina (sa ili bez stelje) domaćih životinja koja vjerovatno uključuje malu količinu urina. Obično je to pravougaona, trouglasta ili četvrtasta konstrukcija sa betonskim podom i sa zidovima od armiranog betona ili drvene građe. Pod je nakošen u pravcu otvorene strane

konstrukcije gdje curi ili se odvodi (tečna fekalija) tečnost iz skladištenog čvrstog stajnjaka i skuplja u kanal i posebno skladišti. Nijesu evidentirani skladišteni prostori koji se nijesu koristili u referentnoj godini. Isključeni su i gomile čvrstog stajnjaka koje se nalaze na otvorenom prostoru prije razbacivanja.

2.3 Ostali objekti gazdinstva

Podaci su prikupljeni za sve druge objekte koji nijesu obuhvaćeni prethodnim pitanjima.

Prikupljeni su podaci o broju, starosti i ukupnoj površini za:

1. Objekte za smještaj poljoprivrednih proizvoda (služe za skladištenje poljoprivrednih proizvoda proizvedenih na gazdinstvu - krompir, jabuke, sir i dr.)
2. Objekte za smještaj ostalih proizvoda (služe za smještaj nepoljoprivrednih proizvoda, proizvoda proizvedenih na gazdinstvu - drvo, šumski proizvodi, konzumna riba i dr.)
3. Objekte za smještaj poljoprivrednih mašina i opreme (popisani su objekti koji služe za smještaj i popravku poljoprivrednih mašina i opreme)
4. Ribnjake (popisani su svi ribnjaci koji služe za mriješćenje i uzgoj konzumne ribe i podmlatka)
5. Staklenike (popisani se svi staklenici koji mogu, ali ne moraju, da imaju ugrađene uobičajene instalacije - uređaj za provjetravanje, navodnjavanje, grijanje i sl.)
6. Plastenike (popisani su svi plastenici koji mogu, ali ne moraju, da imaju ugrađene uobičajene instalacije uređaj za provjetravanje, navodnjavanje, grijanje i sl.)
7. Objekte za proizvodnju pečurki - ovi objekti su namijenjeni ili adaptirani za proizvodnju pečurki. Prikupljeni su podaci o stvarnoj površini objekata koji su korišćeni u referentnom periodu.

3. UPOTREBA SREDSTAVA ZA ISHRANU I ZAŠTITU BILJA (01.06.2009. - 31.05.2010.)

3.1 Upotreba sredstava za ishranu bilja

Površina tretirana mineralnim đubrivima – popisana je površina tretirana azotnim, fosfatnim, kalijumovim i miješanim đubrivom.

Površina tretirana organskim đubrivom u čvrstom stanju – popisana je površina tretirana đubrivom organskog porijekla u čvrstom stanju, proizvedenog na gazdinstvu ili nabavljenog od drugih. U slučaju kada je jedna ista površina tretirana više puta upisivana je samo jednom. Ukoliko se na istoj površini koristi i mineralno i organsko đubrivo, podatak je trebao da se odnosi na pretežno korišćeno đubrivo na toj površini.

Površina tretirana organskim đubrivom u tečnom stanju - popisana je površina tretirana đubrivom organskog porijekla u tečnom stanju, proizvedenog na gazdinstvu ili nabavljenog od drugih.

Utrošene količine mineralnog đubriva – popisana je količina utrošenog mineralnog đubriva u t i kg.

Utrošene količine organskog đubriva – popisana je količina utrošenog organskog đubriva u t i kg.

Isključen je stajnjak proizveden tokom ispaše stoke.

3.2 Upotreba sredstava za zaštitu bilja

Popisana je površina tretirana sredstvima za zaštitu bilja od korova, bolesti, štetnih insekata i životinja u referentnom periodu. U slučaju kada je jedna ista površina tretirana više puta upisivana je samo jednom. Ukoliko se na jednoj površini koristili različita sredstva za zaštitu bilja, podatak o tretiranoj površini trebao je da se odnosi na pretežno korišćeno sredstvo.

- Herbicidi su pesticidi za uništavanje korova
- Fungicidi su pesticidi za uništavanje gljiva prouzrokovaca biljnih bolesti
- Insekticidi su pesticidi koji se koriste za uništavanje štetnih insekata
- Ostala sredstva za zaštitu bilja (rodenticidi su pesticidi za uništavanje glodara, moluskocidi su pesticidi za uništavanje štetnih puževa, akaricidi su pesticidi za uništavanje štetnih grinja)
- Biopesticidi su zaštitna sredstva biološkog porijekla (najčešće se koriste u organskoj proizvodnji)

Vrste razreda po veličini

Uslovno grlo (UG), za izračunavanje UG primijenjeni su koeficijenti koje upotrebljava EU za izračunavanje UG u okviru zajedničke poljoprivredne politike. Korišteni su sljedeći koeficijenti:

3.01 Kopitari 0.800 UG po grlu

3.02.01 Goveda <1 godina starosti – ukupno 0.400 UG po grlu

3.02.02 Goveda 1-<2 godine – mužjaci 0.700 UG po grlu

3.02.03 Goveda 1-<2 godine - ženke 0.700 UG po grlu

3.02.04 Goveda 2 godine i starije – mužjaci 1.000 UG po grlu

3.02.05 Junice; 2 godine i starije 0.800 UG po grlu

3.02.06 Muzne krave 1.000 UG po grlu

3.02.99 Ostale krave; goveda 2 godine i starije 0.800 UG po grlu

3.03.01 Ovce (svih dobi) 0.100 UG po grlu

3.03.02 Koze (svih dobi) 0.100 UG po grlu

3.04.01 Prasad žive vage ispod 20 kg 0.027 UG po grlu

3.04.02 Rasplodne krmače težine 50 kg i više 0.500 UG po grlu

3.04.99 Ostale svinje 0.300 UG po grlu

3.05.01 Brojleri 0.007 UG po grlu

3.05.02 Kokoške nosilje 0.014 UG po grlu

3.05.03 Ostala živina (patke, ćurke, guske, biserke, osim nojeva) 0.030 UG po grlu

3.05.03.04 Nojevi 0.350 UG po grlu

3.06 Zečevi, rasplodne ženke 0.020 UG po grlu

Vrste razreda po veličini u nacionalnoj bazi podataka je:

Veličina razreda poljoprivredne površine (u ha):

- Bez zemljišta (nula)
- Manje od 0,10 ha
- Od 0,10 do manje od 0,50 ha
- Od 0,50 do manje od 1,00 ha
- Od 1,00 do manje od 2,00 ha
- Od 2,00 do manje od 3,00 ha
- Od 3,00 do manje od 4,00 ha
- Od 4,00 do manje od 5,00 ha
- Od 5,00 do manje od 6,00 ha
- Od 6,00 do manje od 8,00 ha
- Od 8,00 do manje od 10,00 ha
- Od 10,00 do manje od 15,00 ha
- Od 15,00 do manje od 20,00 ha
- Od 20,00 do manje od 30,00 ha
- Od 30,00 do manje od 50,00 ha
- Od 50,00 do manje od 100,00 ha
- Više od 100,00 ha

Vrste razreda po veličini koji se koriste u bazi podataka Eurofarm se definišu prema navedenom:

Razredi poljoprivrednog zemljišta po veličini (u ha):

- Nula
- Manje od 2
- Od 2 do 5
- Od 5 do 10
- Od 10 do 20
- Od 20 do 30
- Od 30 do 50
- Od 50 do 100
- 100 i više

Razredi uslovnih grla po veličini:

Razredi po veličini UG:

- Nula
- Od 0 do 5
- Od 5 do 10
- Od 10 do 15
- Od 15 do 20
- Od 20 do 50
- Od 50 do 100
- Od 100 do 500
- 500 i više

Razredi stoke po veličini (broj životinja):

- Nula
- Između 1 i 2
- Između 3 i 9
- Između 10 i 19
- Između 20 i 29
- Između 30 i 49
- Između 50 i 99
- 100 i više

Razredi koza po veličini (broj životinja):

- Nula
- Između 1 i 2
- Između 3 i 9
- Između 10 i 19
- Između 20 i 49
- Između 50 i 99
- Između 100 i 199
- 200 i više

Razredi ovaca po veličini (broj životinja):

- Nula
- Između 1 i 9
- Između 10 i 19
- Između 20 i 49
- Između 50 i 99
- Između 100 i 199
- Između 200 i 499
- 500 i više

Razredi živine po veličini (broj životinja):

- Nula
- Između 1 i 50
- Između 51 i 349
- Između 350 i 999
- Između 1 000 i 2 999
- Između 3 000 i 4 999
- Između 5 000 i 9 999
- Između 10 000 i 49 999
- Između 50 000 i 99 999
- 100 000 i više

METHODOLOGICAL EXPLANATIONS

PURPOSE AND CONTENT OF CENSUS OF AGRICULTURE 2010

Census of Agriculture is the only good basis for establishing the register on holdings. The register on holdings is the only valid sample frame for all regular statistical surveys in the area of agriculture. Results of Census will be an indicator for state and local government to be able to define more accurately problems in the agricultural activity, and in accordance with it, to plan and to take appropriate decisions and measures for development both at local and country level.

Basic results of Census are data on:

1. Land resources
2. Livestock resources
3. Agricultural production
4. Agro-technical measures
5. Facilities within holding
6. Organic agriculture
7. Agricultural machinery and equipment
8. Persons engaged in agricultural production
9. Other useful activities linked with holding.

The main objective of the Census is to provide accurate, comprehensive, and internationally comparable data on number of agricultural holdings, area of total land used for agriculture, livestock by type and categories, agro-technical measures, agricultural machinery, etc. All used definitions are in accordance with Eurostat and FAO recommendations.

REFERENCE MOMENT OF CENSUS

The data were entered in the census forms according to the situation on 31 May 2010 at 0.00 p.m., i.e. on 1 June 2010 at 0.00 a.m. This time frame is called "reference moment of Census". The census forms were entered with the data for certain questions referring to the period of one year before conducting the Census, i.e. from 1 June 2009 to 31 May 2010.

ENUMERATION UNITS – TARGET OF CENSUS

The census covered the following reporting units:

- Family agricultural holdings, no matter of their household members' occupation (farmers or non-farmers), and location where they are placed (town or village);

Family agricultural holding represented a unit that is enumerated, and that is used at the time of enumeration at least 1 000 m² of agricultural land or less than 1 000 m² of agricultural land, and that possessed:

- 1 cow, and 1 calf or 1 cow and 1 heifer, or
- 1 cow, and 2 adult heads of small stock, or
- 5 adult sheep or goats, or
- 3 adult pigs, or
- 4 adult heads of sheep or goats or pigs together, or
- 50 heads of adult poultry, or
- 20 beehives.

Exceptions were households not fulfilling the above mentioned conditions, if the agricultural production was the only source of income, as well as households engaged only in the cultivation of mushrooms in special buildings (cellars, tunnels).

- Legal and natural persons (hereinafter referred to as “business entities”) engaged in the agricultural activity.

LEGAL BASIS

The legal basis for preparing, organising and conducting the Census of Agriculture is the Law on Conducting the Census of Agriculture 2010 (published in the Official Gazette of Montenegro 54/09, and 14/10). This Law refers to: contents and unit of enumeration, organisation and conducting the census, rights and duties of participants of the Census, use and dissemination of statistical data, statistical data protection, financing, and other issues. Under this Law the Census of Agriculture is prepared, organised, and conducted by the Statistical Office of Montenegro. The realisation of Census (certain tasks) is done by the authorised body through the Agency for Selection and Payment of persons engaged in Census, instructors, supervisors, enumerators and other persons, in accordance with the Law and Methodology for the Census of Agriculture. To have a complete coverage of agricultural census, this Law regulates reporting units, duties of reporting units to provide accurate and complete data, questions asked from them, as well as duties of enumerators, instructors, supervisors, and other persons related to timeliness and legality of their work. The Law also regulates the use of data collected by the Census for establishment and maintaining the register of agricultural holdings, macroeconomic planning, scientific and other researches and for the purposes of statistics. Also, this Law stipulates the establishment of Committee for the Census of Agriculture for the purposes of professional assistance in the preparation, organisation, conducting, and popularising the census. The Committee is established by the Government of Montenegro upon proposal of the responsible body. As the basis for harmonisation with the EU standards, new legal frameworks related to the Census of Agriculture 2010 are used:

- Regulation (EC) No 1166/2008 of the European Parliament and Council of 19 November 2008 on farm structure surveys and the survey on agricultural production methods that repeals Council Regulation (EEC) No 571/88.
- Handbook on implementing FSS and SAPM definitions
- Handbook for typology.

FORMS AND GUIDELINES USED IN THE CENSUS OF AGRICULTURE

- Guideline for Organisation and Conducting the Census of Agriculture is intended for all participants in the Census of Agriculture, and primary for the census organisers (state instructors and Agency for Selection and Payment). The Guideline regulates all important issues related to preparation, organisation, and conducting the census of family agricultural holdings.
- Methodological Guideline for Enumeration of Family Agricultural Holdings is primarily intended for enumerators, as well as for organisers, instructors, and other participants under preparation, conducting and implementing the Census of Agriculture that were obliged to comply with the Guideline in their work on the Census activities they were assigned, to receive quality statistical data.

- Methodological guideline for enumeration of business entities is for business entities that were obliged to follow the Guideline when working on activities of Census they were assigned aimed at receiving quality statistical data.
- Form P-1, Check List is the form for keeping records of all households, identification of holdings and preparation of first results for enumeration area. It was filled in by enumerators, and control and accuracy of entered data was confirmed by signature of state and municipal instructors.
- Form P-2, Questionnaire for family agricultural holding, is the form entered by enumerator for every family agricultural holding. Enumerator was obliged to put his/her signature at the end of the form paper and also to ask for the signature of the interviewed person.
- Complementary form (questionnaire P1 and P2) is the form in the unofficial language used in places where members of national i.e. ethnical groups live, first of all, persons of Albanian nationality.
- Form P-3, Questionnaire for business entities – the data for legal persons and units within legal units, as well as for entrepreneurs engaged in agricultural production were filled in by authorized persons, and verified by responsible persons of business entities. Questionnaire was signed by manager and verified by the stamp of business entity.
- Additional forms P4 - P12, different authorisations for participants in the census, and information.
- Form KSK-4P, maps and descriptions of enumeration area borders.

The aim of the Guideline and forms is to provide the uniform approach in the organisation, and carrying out the Census of Agriculture at the whole territory of Montenegro.

FIELD WORK

The census data for family agricultural holdings were collected by the interview method by authorized enumerator, while the data for business entities were collected by regular post.

Preparation, organisation and conducting the Census of Agriculture was started by the Statistical Office of Montenegro in 2008 when the professional statistical body was established under the name Bureau for Preparation, Organisation, and Conducting the Census. The Bureau prepared all census instruments, and it was consisted of 6 employees.

Statistical Office of Montenegro carried out certain tasks within the census through the work of 42 state instructors, nominated by the director of Statistical Office of Montenegro. The primary duty of state instructor was to perform tasks ordered by the Statistical Office of Montenegro in a timely, accurate and efficient manner. State instructors have conducted the training of municipal instructors and they participated in the training of enumerators. State instructors were providing professional assistance to bodies and participants of the census. Bodies for preparation, organisation, and conducting the Census of Agriculture are:

- Statistical Office of Montenegro
- Committee for the Census of Agriculture

Direct participants of the census are: Agency for Selection and Payment (hereinafter referred to as "the Agency"), instructors, supervisors, and enumerators.

The public tender under the MIDAS project won the German institution - ASA Institut (its partners in Montenegro are Praxis Montenegro and CDT). The main tasks of the Agency were: selection of participants in the Census (enumerators, municipal instructors, supervisors and persons for data enters), providing the premises (for training, premise for storage of the census material, premise

for work of instructors, and premise for data enters), and payment of census participants by criteria defined by the Statistical Office of Montenegro and according to the recommendations of World Bank. Municipal instructors elected by the Agency according to the defined criteria of Statistical Office of Montenegro, 270 of them performed the control of the enumerators' work in the period from 7 to 21 June 2010 in accordance with the Methodological Guideline by Statistical Office of Montenegro. One municipal instructor was responsible for the work of 8 – 10 enumerators.

Enumerators selected also by the Agency according to the defined criteria of Statistical Office of Montenegro, 2 170 of them (including also the reserve), carried out direct enumeration at the field in accordance with the guidelines of Statistical Office of Montenegro. In general, one enumerator received one enumeration area, except in case when the field conditions permitted (population density, building density, and other conditions) one enumerator received two, and not more than three enumeration areas – in the case of neighbouring or close enumeration areas. Enumerators used map and description of the enumeration area(s) for every enumeration area he/she was responsible for.

After the end of enumeration within his/her enumeration area, the enumerator was obliged to submit all enumeration material, including map and description of the enumeration area borders, authorisation for enumerator and Guideline for Enumeration of Family Agricultural Holdings to the municipal instructor within the previously defined deadline. The enumeration data were entered manually in the Statistical Office of Montenegro. The data enter was performed by 30 persons engaged by the Agency through the previously drafted application. Calculation and logical control has been performed.

QUALITY AND COVERAGE CONTROL

Statistical Office of Montenegro performed post-enumeration survey on quality and coverage control of census of agriculture in the period from 25 June to 5 July 2010. The control was performed by the repeated enumeration of census units at the selected enumeration areas and on the forms and according to the Guideline on Quality Census Data Control published by the Statistical Office of Montenegro.

The supervisors were elected by the Agency among the municipal instructors upon the proposal of state instructors, and from the place where the control was performed.

The tasks of supervisors were defined by the special guideline on quality control of the data from the census of agriculture. The methodology for the quality evaluation of result from the Census of Agriculture was drafted by an independent expert, Mr. Bruno Massoli under the MIDAS project. The results of post-enumeration survey showed that the Census had been conducted in accordance with the methodology and differences in the coverage and quality of data collected by the census and post-enumeration survey are in the terms of statistics insignificant, i.e. they are within the satisfied intervals for divergence.

MAIN DEFINITIONS AND OTHER EXPLANATIONS

Certain expressions used in the census of agriculture have the following meaning:

- Agricultural holding means a single unit, technically and economically, which has a single management and which performs the agricultural activity and can be family agricultural holding or entity;

- Family agricultural holding is a household using 1 000 m² of agricultural land or less than 1 000 m² and possesses: 1 cow and 1 calf, or 1 cow and 1 heifer, or 1 cow and 2 adult small stock heads, or 5 adult sheep or goats, or 3 adult pigs, or 4 adult heads of sheep, goats or pigs together, or 50 heads of adult poultry, or 20 beehives;

Also, households with agricultural production and which do not fulfil the above mentioned conditions for the agricultural holding, if agricultural production is the only source of income for those households. Households not fulfilling the above mentioned conditions, but they cultivate mushrooms in buildings specially erected for growing mushrooms, are covered by the Census;

- Agricultural holder is defined as the person who is economically responsible for the the holding and in whose name the holding is operated, i.e. the person taking the economic risks of the work in the holding. The holder can be owner of the holding, or he/she can use land for rent;

- Business entity – is all legal and natural persons engaged in the activity with the residence in Montenegro, established and registered by authorities in accordance with the law, as well as organisational units of foreign enterprises and traders engaged in the activity at the territory of Montenegro;

- Total available land is the area of land (total, agricultural utilised, agricultural not utilised, wooded and infertile) is entered in ha and m² measures for every household owning the land no matter if it is utilised or not, and if this household has holding. Total available land is the sum of the area of land owned, land taken in tenure reduced for the areas rented out (given in tenure);

- Total utilised agricultural land is utilised agricultural (kitchen gardens, arable land – including fallow land, vineyards, orchards, nurseries, meadows and pastures). The total utilised agricultural land is sum of agricultural area owned; agricultural land rented from someone else less agricultural areas given for tenure;

- Total unutilised agricultural land is area: previously used as an agricultural area and, during the reference year no longer worked for economic, social or other reasons and which is not used in the crop rotation system), and area overgrowing. The total unutilised agricultural land is the sum of agricultural land owned, agricultural land taken in tenure less agricultural areas given in tenure:

- Agricultural production means:

- Cultivation of crops (cereals, potatoes, dried pulses for grain, tobacco, forage plants, vegetables, flowers, ornamental plants, seeds, seedlings, fruits, grape vines and mushrooms);

- Breeding of cattle, poultry, and other animals (bovines, pigs, sheep, goats, equidae - horses, donkeys, mules, poultry, bees, rabbits, etc.).

- Agriculture production does not include riding stables, gallops (i.e. land used for exercising racehorses), processing of agricultural products (excluding own possessed grape processing into wine, and own olives into the oil), forestry, hunting, fishery, and carrying out agricultural services for others with own machinery.

DEFINITIONS AND EXPLANATIONS BY CHAPTERS

1. LIVESTOCK RESOURCES

Tables provide number of livestock by municipalities where agricultural holders have usual place of residence.

There are collected data on total number of livestock by type and categories that were present in holding, as well as data on the number of owned livestock from total number with reference period 31 May 2010. There are collected data on the number of livestock in livestock grazing in common land -mountain land, common land for pasture for the period from 1 June 2009- 31 May 2010.

Horses -The total number of horses (colt, mare and filly, stallion and castrated horses regardless of their gender, age or purpose of breeding) is recorded.

Asses and mules - The total number of asses, mules is recorded regardless of their gender, age or purpose of breeding.

Bovine animals under 1 year old - Young bovines males and females (calves and heifers) under one year old regardless of purpose of breeding are recorded.

Bovine animals 1 but less than 2 years old - Bovine animals one but less than two years old are recorded by gender and purpose (male heads and female heads for fattening and female heads for breeding). Female bovine animals which have already calved are excluded.

Bovine animals 2 years old and over - Bovine animals two years old and over are recorded by gender and purpose (female heads – heifers, heifers in calf, dairy cows, other cows male heads – bulls and oxen).

Heifers - female bovine animals two years old and over that are prepared in weight and physical maturity to be calved for the first time.

Heifers in calf -female bovine animals two years old and over expecting to be calved for the first time.

Dairy cows -cows which have already calved (including those less than two years old) and which by reason of their breed or particular qualities are kept exclusively to produce milk for human consumption or for processing into dairy products. These include cows in calf not at the moment kept for milk and cull taken out of milk production to be slaughtered whether or not fattened between their last lactation and their slaughter.

Other cows - female bovine heads which have already calved and which by reason of their breed or particular qualities are kept exclusively or principally for the production of calves and whose milk is not intended for human consumption or for processing into dairy products. Draughts cows and cull cows whether or not fattened before slaughter are included.

Bulls -male heads for breeding two years old and over.

Oxen -male castrated heads two years old and over kept for work.

Sheep - Sheep are recorded by age and purpose of use (lambs and yearlings, ewes for milk, other breeding females, rams and sterile ewes).

Lambs and yearlings - young sheep both female and male less than one year old.

Ewes for milk -female heads one year old put to the ram and whose milk is used for human consumption or for processing into dairy products.

Other breeding females—they are kept mainly for breeding of lambs whose milk is not intended for human consumption or for processing into dairy products. Ewe lambs put to the ram are included here also.

Rams and other ewes —male heads and female heads excluded from breeding (sterile ewes) and cull ewes. Cull ewes already having lamb are included here.

Goats - Goats are recorded by age and purpose (kids, goats for milk, other breeding females, male goats and sterile goats).

Kids -young goats both female and male less than one year old.

Goats for milk -female heads for breeding one year old and which already kidded whose milk is intended for human consumption or for processing milk into dairy products.

Other breeding females -goats kept mainly for breeding kids whose milk is not intended for human consumption or for processing milk into dairy products. Young females which have been mated for the first time are included also.

Male goats and sterile goats —male heads and female heads excluded from breeding (sterile goats) and cull goats. Goats for slaughter which have already kidded are included here.

Pigs - Pigs are recorded by weight and by purpose. The data are collected on piglets weighing less than 19 kg, pigs weighing 20 to 49 kg, fattening pigs of 50 to 79 kg, fattening pigs of 80 to 110 kg and over 110 kg – sows of the first farrows, breeding sows, other sows and boars are excluded. Sows of the first farrows are young female heads selected for breeding and of the first farrows and it is expected to have first piglets.

Sows of the first farrow —young female heads selected for breeding and it is expected to have first piglets .

Breeding sows -young female heads for breeding that have farrowed at least once

Other sows - comprise sows fattened before their slaughter.

Boars - male heads for breeding. Boars fattened before their slaughter are excluded.

Poultry - Poultry is recorded by type, purpose, gender and age.

Broilers - chicks intended for fattening.

Laying hens -hens which have started to lay are included, whether the eggs are for consumption or for breeding. Growing pullets before point of lay are included if they have been stalled up as laying hens. Cull hens (intended for slaughter and breeding cocks for laying hens are also included.

Geese and turkeys-the total number is entered regardless of age, gender and purpose.

Other poultry- ducks, quails, pheasants, guinea-fowls, pigeons and other regardless of age, gender and purpose.

Beehives, total - beehives of the holding , regardless of the nature of hive (with flexible or fixed honeycomb) occupied by the colony of bees.

Rabbits - Breeding female heads – female rabbits for producing rabbits for meat and which have littered.

Census of Agriculture 2010 collected data on the number of livestock grazing in common land (mountain land, common land), as well as on the number of days of pasture in own land or tenancy.

There are also collected data on the types of livestock breeding in agricultural holdings for period 1 June 2009 – 31 May 2010:

1. **Semi-nomadic livestock breeding method** refers to the holdings having permanent place of residence – living which move with livestock to another location (mountain land) for a couple of months on a seasonal basis. Temporary settlements are built at those locations, i.e. buildings of temporary living nature are constructed and different crops are cultivated as a supplementary source of food.

2. **Stationary system of livestock breeding** refers to the holdings having permanent place of residence – living and stable animal housing and feeding, as well as combined use of available areas for crops, afterwards for grazing or in our case, for swath (hay), and afterwards pasture.

2. BUILDINGS ON THE AGRICULTURAL HOLDINGS (31 MAY 2010)

2.1 Facilities for housing of cattle and poultry

In Census of Agriculture each building of agricultural holding having four fixed walls covered with a roof, and one or several entrances is considered as separate construction.

Constructions built from weak material (brushwood, boards, etc.) are not considered as the building of agricultural holding.

Cellars and attics are not recorded regardless they can be used for housing agricultural and other products, they are recorded only if they were built exclusively for this purpose (vine cellars and similar). If larger number of buildings with same purpose is used, their number and area is recorded in total.

All agricultural buildings are recorded in state on 31 May 2010, except buildings for cultivating mushrooms – they are recorded if they have been used at least once from 1 June 2009 – 31 May 2010.

According to the purpose, agricultural holding buildings are classified as buildings for housing cattle and poultry, manure storage facilities and other holding buildings.

Only buildings which are used in the reference period are recorded (animal houses for bovine animals with floor grid, buildings for housing bovine animals without floor grid, houses for poultry, for housing pigs with floor grid, for housing pigs without floor grid, caged laying-hen house, poultry house with straw beds, poultry house for broilers, and multi-purpose buildings). Multi-purpose buildings for housing cattle and poultry are buildings of an agricultural holding intended **for housing bovine cattle (horses and bovine animals) and small stock (sheep, goats and pigs), poultry and other species.**

By the Census of Agriculture there were received the data on number of facilities and age of facilities under 20 years. If object is older than 20 years and it was completely reconstructed or some additional construction was made on it, it was considered as object older than 20 years. There are collected data on total area (m²) – i.e. on useful area of the object which is calculated as a sum of useful areas of all parts of the object, measured from the internal part of the wall. The data on area is expressed in m².

Area of agricultural buildings, such as pigsty, hen houses, stall for horses, stable for bovine animals and other, is recorded only area under the roof, enclosed area (outlet) not covered by roof is not included. The area of two or more buildings of the same purpose is expressed as the sum.

2.2 Storage facilities for natural fertilisers

Manure storage facilities are buildings of the holding (with or without roof) intended for storage of solid dung or liquid manure regardless received from animals reared at the holding or provided by others.

Storage facilities refers to storage on an impermeable surface with run-off containment, with or without a roof. Solid dung is excrements (with or without litter) of domestic animals, possibly including a small amount of urine. Usually a rectangular, three sided or square structure with a concrete floor and reinforced concrete or timber walls. The floor can slope towards the open side where seepage/drainage (liquid fraction) from the stacked solid manure is collected in a gutter and stored separately. Storage facilities that are not used during the reference year are not recorded. A heap or stack of solid manure stored in a field prior to spreading is excluded.

2.3 Other buildings of the holding

The data are collected for all other building not covered with previous questions.

There are collected data on number, age and total area for:

1. Storage facilities for agricultural products (they serve for storage of agricultural products produced at the holding – potato, apples, cheese, etc.)
2. Storage facilities for other products (they serve for storage of non-agricultural products, products produced at the holding – wood, forest products, fish for consumption, etc.)
3. Storage facilities for agricultural machinery and equipment (buildings serving for storage and maintenance of agricultural machinery and equipment)
4. Fishponds (all fishponds with purpose of hatchery and raising fish for food and juvenile fish)
5. Glasshouses (all glasshouses with or without ordinary installations – ventilation system, irrigation system, heating system, etc. are recorded)
6. Greenhouses (all greenhouses with or without ordinary installations - ventilation system, irrigation system, heating system, etc. are recorded)
7. Buildings for cultivating mushrooms – these buildings are specially built or adapted for mushrooms production. The actual area of the building which has been used in the reference period is recorded.

3. APPLICATION OF NUTRIENTS AND PLANT PROTECTION PRODUCTS

(1 June 2009 – 31 May 2010)

3.1 Application of nutrients

Area spread with mineral fertiliser – the area spread with nitrogen, phosphorus, potassium and mixed fertiliser is recorded.

Area spread with solid natural fertiliser – it is recorded the area spread with solid natural nutrients produced at the holding or purchased from others. In the case when ne area is spread with fertilisers several times, it should be recorded once only. If the same area is spread both with mineral and natural fertiliser, the data should refer to the mainly utilised fertiliser at that field.

Area spread with liquid natural fertiliser - the area spread with liquid natural fertiliser, produced at the holding or purchased from other.

Quantity of applied mineral fertiliser – the quantity of spent mineral fertiliser in **t** and **kg** is recorded here. The manure produced during animal grazing is excluded.

Quantity of applied natural fertiliser - the quantity of spent natural fertiliser in **t** and **kg** is recorded here.

The manure produced during animal grazing is excluded.

3.2 Application of plant protection products

It is recorded the area spread with plant protection products from weed, diseases, insects and animals. If the area is spread several times, it is recorded only once. If the area is applied with different plant protection products, the data indicated mainly applied product.

- Herbicide are pesticides for destroying weeds
- Fungicide are pesticides for destroying fungi that cause plant diseases
- Insecticide are pesticides for destroying insects causing harm
- Other pesticides (rodenticidi are pesticides for destroying animals causing harm, moluskocidi are pesticides for destroying snails causing harm, acaricides are pesticides for destroying maggots)
- Bio-pesticides are protective products of biological origin (mostly are used in organic production)

Size classes

Livestock Unit (LSU) – the calculation LSU included coefficients used also in the EU for the calculation of LSU under the joint agriculture policy. The following coefficients were used:

3.01	Equidae	0.800 LSU per head
3.02.01	Bovine <1 year old - total	0.400 LSU per head
3.02.02	Bovine 1-<2 years - males	0.700 LSU per head
3.02.03	Bovine 1-<2 years - females	0.700 LSU per head
3.02.04	Bovine 2 years and older - males	1.000 LSU per head
3.02.05	Heifers; 2 years and older	0.800 LSU per head
3.02.06	Dairy cows	1.000 LSU per head
3.02.99	Other cows; bovine 2 years old and over	0.800 LSU per head
3.03.01	Sheep (all ages)	0.100 LSU per head
3.03.02	Goats (all ages)	0.100 LSU per head
3.04.01	Piglets having a live weight of under 20 kilograms	0.027 LSU per head
3.04.02	Breeding sows weighing 50 Kilograms and over	0.500 LSU per head
3.04.99	Other pigs	0.300 LSU per head
3.05.01	Broilers	0.007 LSU per head
3.05.02	Laying hens	0.014 LSU per head
3.05.03	Other poultry (ducks, turkeys, geese, guinea-fowl, except ostriches)	0.030 LSU per head
3.05.03.04	Ostriches	0.350 LSU per head
3.06	Rabbits, breeding females	0.020 LSU per head

Types of size classes in the national database are:

Agricultural area size classes (in ha):

- No land (Zero)
- Less than 0,10 ha
- From 0,10 less than 0,50 ha
- From 0,50 less than 1,00 ha
- From 1,00 less than 2,00 ha
- From 2,00 less than 3,00 ha
- From 3,00 less than 4,00 ha
- From 4,00 less than 5,00 ha
- From 5,00 less than 6,00 ha
- From 6,00 less than 8,00 ha
- From 8,00 less than 10,00 ha
- From 10,00 less than 15,00 ha
- From 15,00 less than 20,00 ha
- From 20,00 less than 30,00 ha
- From 30,00 less than 50,00 ha
- From 50,00 less than 100,00 ha
- More than 100,00 ha

Types of size classes used in the Eurofarm database are defined as follows:

Agricultural area size classes (in ha):

- Zero
- Less than 2
- From 2 to less than 5
- From 5 to less than 10
- From 10 to less than 20
- From 20 to less than 30
- From 30 to less than 50
- From 50 to less than 100
- 100 or more

Livestock unit size classes (in LSU):

- Zero
- From 0 to less than 5
- From 5 to less than 10
- From 10 to less than 15
- From 15 to less than 20
- From 20 to less than 50
- From 50 to less than 100
- From 100 to less than 500
- 500 or more

Cattle herd size classes (number of animals):

- Zero
- Between 1 and 2
- Between 3 and 9
- Between 10 and 19
- Between 20 and 29
- Between 30 and 49
- Between 50 and 99
- 100 or more

Goat herd size classes (number of animals):

- Zero
- Between 1 and 2
- Between 3 and 9
- Between 10 and 19
- Between 20 and 49
- Between 50 and 99
- Between 100 and 199
- 200 or more

Sheep flock size classes (number of animals):

- Zero
- Between 1 and 9
- Between 10 and 19
- Between 20 and 49
- Between 50 and 99
- Between 100 and 199
- Between 200 and 499
- 500 or more

Poultry size classes (number of animals):

- Zero
- Between 1 and 50
- Between 51 and 349
- Between 350 and 999
- Between 1 000 and 2 999
- Between 3 000 and 4 999
- Between 5 000 and 9 999
- Between 10 000 and 49 999
- Between 50 000 and 99 999
- 100 000 or more

KOMENTAR**1. STOČNI FOND**Uslovno grlo

Ukupan broj poljoprivrednih gazdinstava koji uzgajaju stoku je 32675, dok je ukupan broj uslovnih grla (UG) 117753,1.

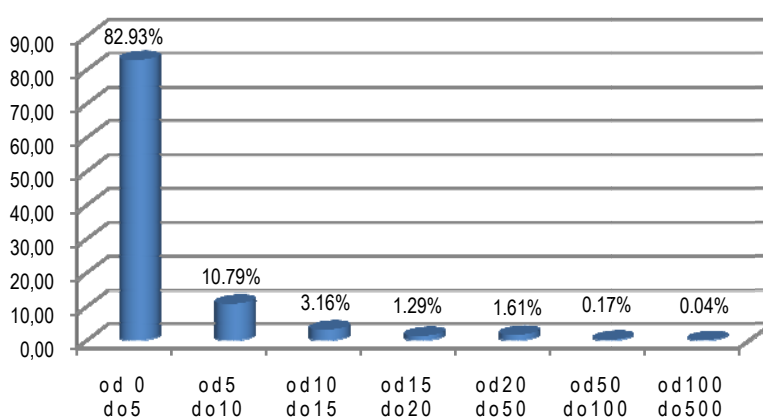
Tabela 1.1 Poljoprivredna gazdinstva prema broju uslovnih grla i prema veličini razreda stada

	Broj gazdinstava	Broj UG	Veličina razreda prema veličini uslovnog grla (UG)								
			0	od 0 do 5	od 5 do 10	od 10 do 15	od 15 do 20	od 20 do 50	od 50 do 100	od 100 do 500	500 i više
UKUPNO	32675	117753.1	16147	27096	3527	1034	422	527	56	13	-
Porodična poljoprivredna gazdinstva	32656	112861.9	16120	27095	3527	1033	420	523	52	6	-
Poslovni subjekti	19	4891.2	27	1	-	1	2	4	4	7	-

Struktura stočarske proizvodnje je nesrazmjerna između porodičnih poljoprivrednih gazdinstava i poslovnih subjekata. Karakteristika porodičnih poljoprivrednih gazdinstava je da imaju relativno malu i mješovitu stočnu proizvodnju sa 3,6 UG po gazdinstvu, dok poslovni subjekti imaju 257,4 UG po gazdinstvu.

Najveći broj poslovnih subjekata ima od 100-500 UG, dok 79% svih poslovnih subjekata ima preko 20 UG.

Grafik 1.1 Veličina razreda prema veličini uslovnog grla za poljoprivrednih gazdinstava, u %



Najveći broj poljoprivrednih gazdinstava, njih 27095, što čini 82,93% od ukupnog broja poljoprivrednih gazdinstava koji uzgajaju stoku, posjeduje od 0 do 5 UG.

Živina

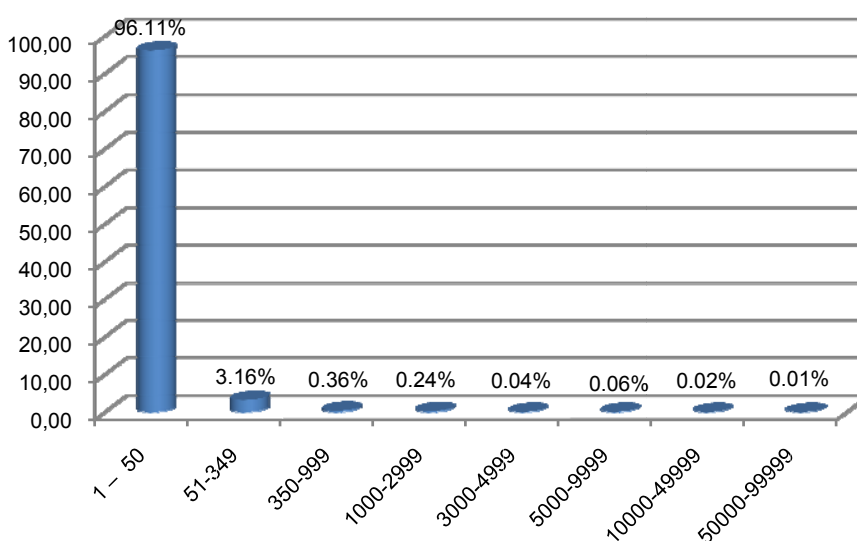
U odnosu na ukupan broj poljoprivrednih gazdinstava u Crnoj Gori popisanih u Popisu poljoprivrede 2010 godine, 16313 poljoprivrednih gazdinstava uzgaja živinu, odnosno 33,4% od ukupnog broja popisanih poljoprivrednih gazdinstava.

Tabela 1.2 Poljoprivredna gazdinstva sa živinom prema veličini razreda

	Broj gazdinstava	Veličina razreda prema ukupnom broju živine									
		bez živine	1–50	51–349	350–999	1000–2999	3000–4999	5000–9999	10000–49999	50000–99999	100000 i više
UKUPNO	48870	32557	15678	515	59	39	7	10	3	2	-
Porodična poljoprivredna gazdinstva	48824	32520	15677	515	59	36	7	9	1	-	-
Poslovni subjekti	46	37	1	-	-	3	-	1	2	2	-

Od ukupnog broja poslovnih subjekata, 9 poslovnih subjekata uzgaja živinu. Od tog broja pet poslovnih subjekata ima više od 5000 komada živine. Sa druge strane, kod porodičnih poljoprivrednih gazdinstva situacija je potpuno drugačija. Naime, od ukupnog broja porodičnih poljoprivrednih gazdinstava koja uzgajaju živinu, 96,2% ima od 1 do 50 komada živine.

Sumarno, na nivou poljoprivrednog gazdinstva, 96,11% uzgaja od 1 do 50 komada živine, dok 3,16% uzgaja od 51 do 349 komada.

Grafik1.2. Poljoprivredna gazdinstva sa živinom prema veličini razreda, u %

Konji, magarci, mazge i mule

Popisom poljoprivrede 2010 prikupljeni su podaci o ukupnom broju konja, magaraca, mazgi i mula bez obzira na njihovu pol, starost i namjenu čuvanja koja su se zatekla na gazdinstvu, kao i podaci o broju konja, magaraca, mazgi i mula u vlasništvu, sa stanjem na dan 31.05.2010. godine.

Od ukupno 48870 poljoprivrednih gazdinstava:

- 2741 porodičnih poljoprivrednih gazdinstava (ili 5,61 porodičnih poljoprivrednih gazdinstava) uzgaja 3822 konja (ždrebadi, kobilu i ždrebica, pastuva i kastriranih konja, bez obzira na njihov pol, starost i namjenu čuvanja),
- 493 porodična poljoprivredna gazdinstva uzgaja 575 magaraca, mazgi i mula (bez obzira na njihov pol, starost i namjenu čuvanja).

U Crnoj Gori nema poslovnih subjekata koji uzgajaju konje i druge kopitare.

Tabela 1.3. Poljoprivredna gazdinstva prema broju konja, magaraca, mazgi i mula¹⁾

	Konji ukupno			Magarci, mazge i mule ukupno		
	broj gazdinstava	ukupan broj	od toga nije u vlasništvu	broj gazdinstava	ukupan broj	od toga nije u vlasništvu
UKUPNO	2741	3822	22	493	575	1
Porodična poljoprivredna gazdinstva	2741	3822	22	493	575	1
Poslovni subjekti	-	-	-	-	-	-

Prosječan broj konja po porodičnom poljoprivrednom gazdinstvu je 1,4 grla, dok je prosječan broj magaraca, mazgi i mula po porodičnom poljoprivrednom gazdinstvu 1,2 grla.

¹⁾ U Publikaciji „Struktura poljoprivrednih gazdinstava – Ključne varijable zemljišni i stočni fond“ na strani 59., umjesto 4397 konja, treba da stoji 4397 konja, magaraca, mazgi i mula. Takođe, umjesto 1,4 konja treba da stoji 1,4 konja, magaraca, mazgi i mula.

Goveda

Od ukupno 24624 poljoprivredna gazdinstva koja uzgajaju goveda, svega je 8 poslovnih subjekata.

Ukupan broj goveda koja se uzgajaju iznosi 80209, od čega 78633 je u vlasništvu porodičnih poljoprivrednih gazdinstava (ili 98.04% od ukupnog broja goveda), a 1576 u vlasništvu poslovnih subjekata (ili 1,96% od ukupnog broja goveda).

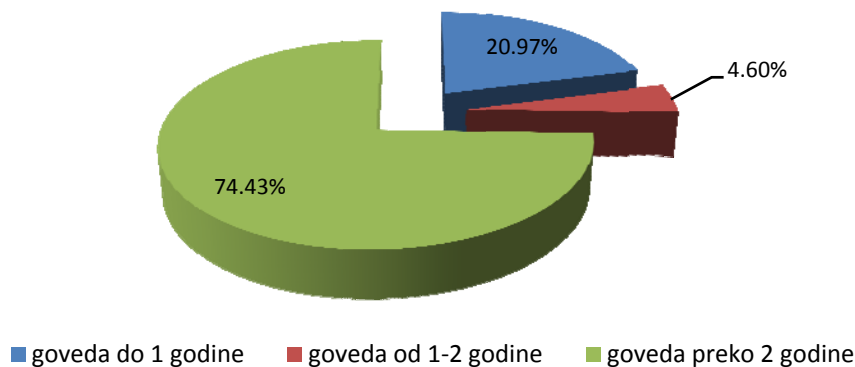
Prosječan broj goveda po porodičnom poljoprivrednom gazdinstvu koja uzgajaju goveda je 3,3 grla, dok prosječan broj goveda po poslovnom subjektu koja uzgajaju goveda je 197 grla.

Od ukupnog broja goveda 7059 grla su goveda na ispaši na zajedničkom zemljištu (komunu, katunu) što predstavlja 8,8% od ukupnog broja goveda.

Tabela 1.4. Poljoprivredna gazdinstva prema kategoriji goveda

			UKUPNO	Porodična poljoprivredna gazdinstva	Poslovni subjekti
Broj gazdinstava			24624	24616	8
Goveda	ukupan broj		80209	78633	1576
	od toga nije u vlasništvu		331	331	-
	broj goveda na ispaši		7059	7059	-
	goveda do 1 god.	muška grla	8600	7493	1107
		ženska grla	8219	8181	38
	goveda od 1 do 2 god.	muška grla	1471	1454	17
		ženska grla za tov	654	654	-
		ženska grla za priplod	1566	1503	63
	goveda preko 2 god.	junice	4190	4190	-
		steone junice	1058	985	73
		krave za mužu	51145	50888	257
		ostale krave	970	952	18
		bikovi i volovi	2335	2332	3

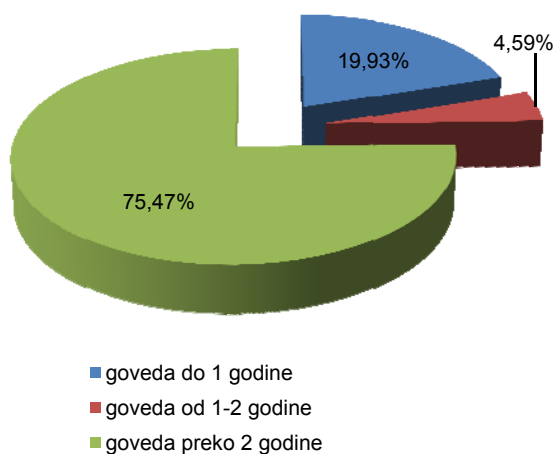
U ukupnom broju goveda sa 74,43% dominantna je struktura goveda preko 2 godine starosti (obuhvata kategorije junica, steonih junica, krava za mužu, ostale krave i kategoriju bikova i volova).

Grafik 1.4.1 Goveda na poljoprivrednim gazdinstvima po vrsti i starosti (struktura goveda, u %)

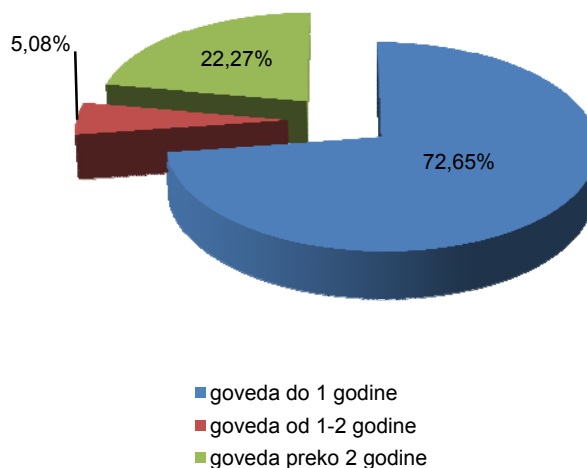
Posmatrano na nivou porodičnih poljoprivrednih gazdinstava i na nivou poslovnih subjekata struktura goveda se razlikuje. Naime učešće goveda preko dvije godine kod porodičnih poljoprivrednih gazdinstava je 75,47% dok kod poslovnih subjekata je svega 22,27%.

Grafikon 1.4.2 Goveda na poljoprivrednim gazdinstvima po vrsti i starosti, u %

Porodična poljoprivredna gazdinstva



Poslovni subjekti



Ovce

Od ukupno 32675 poljoprivrednih gazdinstava koja se bave uzgojem stoke, 6088 gazdinstava uzgaja ovce, od čega je 6082 porodičnih poljoprivrednih gazdinstava.

Svega 6 poslovnih subjekata uzgaja ovce što čini 0,1% od ukupnog broja gazdinstava koja uzgajaju ovce.

Prosječan broj ovaca po porodičnom poljoprivrednom gazdinstvu je 37,3 grla u odnosu na ukupan broj porodičnih poljoprivrednih gazdinstava koja uzgajaju ovce dok prosječan broj ovaca kod poslovnih subjekata je 10 puta veći odnosno 380,1 grlo po poslovnom subjektu koje uzgaja ovce.

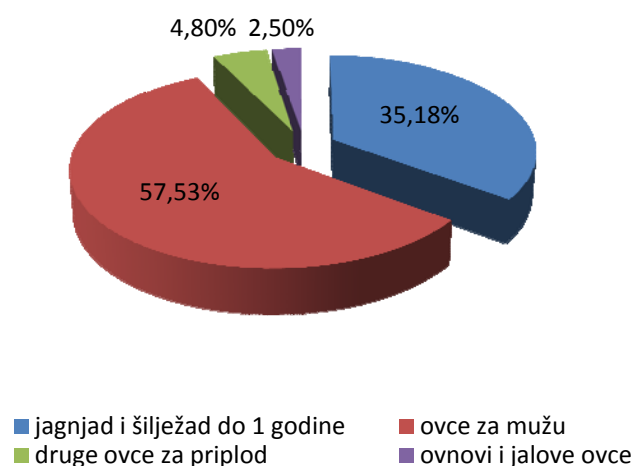
Od ukupnog broja ovaca, 148867 grla ovaca su na ispaši na zajedničkom zemljištu (komunu, katunu) što predstavlja 65% od ukupnog broja ovaca.

Tabela 1.5. Poljoprivredna gazdinstva prema kategoriji ovaca

	Broj gazdinstava	Ovce						
		ukupan broj	od toga nije u vlasništvu	broj ovaca na ispaši	jagnjad i šilježad do 1 godine	ovce za mužu	druge ovce za priplod	ovnovi i jalove ovce
UKUPNO	6088	229037	753	148867	80554	131739	11029	5715
Porodična poljoprivredna gazdinstva	6082	226752	753	147888	80094	130459	10526	5673
Poslovni subjekti	6	2285	-	979	460	1280	503	42

U strukturi ovaca 57,53% su ovce za mužu, 35,18% čine jagnjad i šilježad do 1 godine, 4,80% su druge ovce za priplod, dok su ovnovi i jalove ovce uključeni sa 2,50% u ukupnom broju ovaca.

Grafik 1.5 Ovce na poljoprivrednim gazdinstvima po vrsti i starosti (struktura ovaca u %)



Koze

Od ukupno 32675 poljoprivrednih gazdinstava koja se bave uzgojem stoke, 3583 poljoprivredna gazdinstva, odnosno 10,97% uzgajaju koze. Ukupan broj koza koja uzgajaju poljoprivredna gazdinstva u Crnoj Gori iznosi 35756. Prosječno broj koza po poljoprivrednom gazdinstvu iznosi 10.

Svega 3 poslovna subjekata uzgaja koze.

Prosječan broj koza po porodičnom poljoprivrednom gazdinstvu je 9,8 grla, dok prosječan broj koza kod poslovnih subjekata je 251,7 grlo po poslovnom subjektu.

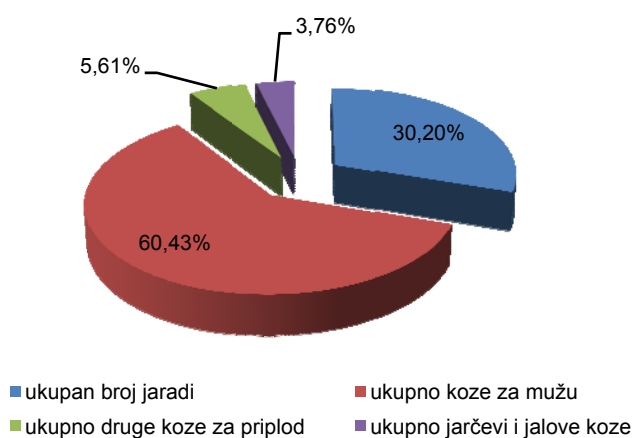
Od ukupnog broja koza 4069 grla koza su na ispaši na zajedničkom zemljištu (komunu, katunu) što predstavlja 11,4% od ukupnog broja koza.

Tabela 1.6. Poljoprivredna gazdinstva prema kategoriji koza

	Broj gazdinstava	Koze						
		ukupan broj	od toga nije u vlasništvu	broj koza na ispaši	ukupan broj jaradi	ukupno koze za mužu	ukupno druge koze za priplod	ukupno jarčevi i jalove koze
UKUPNO	3583	35756	13	4069	10800	21606	2005	1345
Porodična poljoprivredna gazdinstva	3580	35001	13	3619	10650	21016	1995	1340
Poslovni subjekti	3	755	-	450	150	590	10	5

Najveći procenat u strukturi koza čine koze za mužu i to 60,43% što je približno kao što je učešće ovaca za mužu u ukupnom broju ovaca.

Grafik 1.6. Koze na poljoprivrednim gazdinstvima po vrsti i starosti (struktura koza, u %)



Svinje

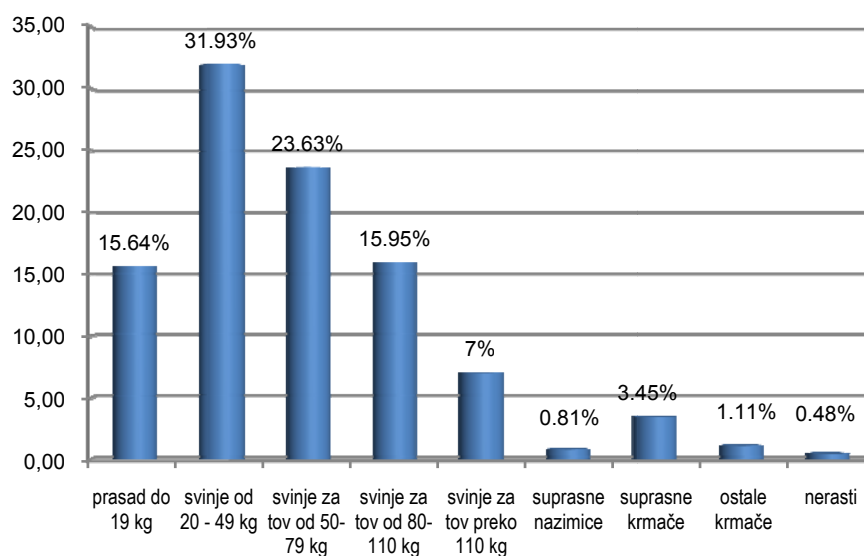
Popisom poljoprivrede je popisano 13465 porodičnih poljoprivrednih gazdinstava i 4 poslovna subjekta koji se bave uzgojem svinja u Crnoj Gori. Prosječan broj svinja po porodičnom poljoprivrednom gazdinstvu je 3,1 svinja, a prosječno 409,7 svinja je uzgajano na poslovnom subjektu.

Tabela 1.7. Poljoprivredna gazdinstva prema kategoriji svinja

		UKUPNO	Porodična poljoprivredna gazdinstva	Poslovni subjekti
Broj gazdinstava		13469	13465	4
Svinje	ukupan broj	47673	41118	6555
	od toga nije u vlasništvu	81	81	-
	prasad do 19 kg	7456	5144	2312
	svinje od 20 - 49 kg	15220	13323	1897
	svinje za tov od 50-79 kg	11267	10323	944
	svinje za tov od 80-110 kg	7603	7105	498
	svinje za tov preko 110 kg	3337	3324	13
	suprasne nazimice	385	280	105
	suprasne krmače	1646	1134	512
	ostale krmače	531	279	252
	nerasti	228	206	22

U strukturi svinja 47,6% čine prasad i svinje do 49 kg, takođe veliki je udio svinja za tov od 50 do 110 kg, ukupno 39,6%. Sa druge strane veoma je mali udio suprasnih nazimica 0,8% i suprasnih krmača 3,5%. Nameće se zaključak da se svinje velikim dijelom uvoze s obzirom na njihovo ukupno brojno stanje od 47673 popisano na dan 31.05.2010 godine.

Grafik 1.7. Svinje na poljoprivrednim gazdinstvima po vrsti i težini (struktura svinja, u %)



Živina

Popisom poljoprivrede 2010 u Crnoj Gori obuhvaćeno je 16313 poljoprivrednih gazdinstava koji uzgajaju 620802 komada živine. Prosječno poljoprivredno gazdinstvo ima 38,1 komada živine.

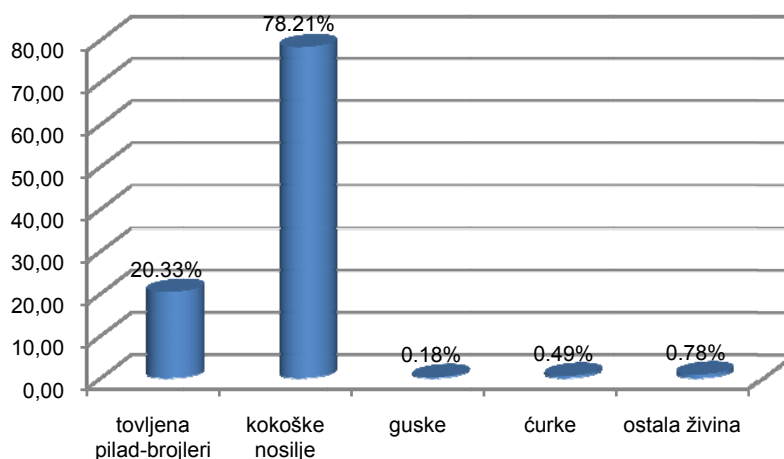
Udio porodičnih poljoprivrednih gazdinstava u ukupnom broju gazdinstava koja se bave uzgojem živine iznosi 99,94%. Ipak, trećinu ukupne živine uzgajaju poslovni subjekti, 33,78%, kojih je svega devet u Crnoj Gori.

Tabela 1.8. Poljoprivredna gazdinstva prema kategoriji živine

	Broj gazdinstava	Živina						
		ukupan broj	od toga nije u vlasništvu	tovljena pilad-brojlari	kokoške nosilje	guske	ćurke	ostala živina
UKUPNO	16313	620802	343	126206	485553	1103	3071	4869
Porodična poljoprivredna gazdinstva	16304	411086	343	76806	325237	1103	3071	4869
Poslovni subjekti	9	209716	-	49400	160316	-	-	-

U ukupnoj strukturi živine dominantan je udio kokošaka nosilja i on iznosi 78,2%, kao i učešće tovljene piladi od 20,3%. Kod devet poslovnih subjekata uglavnom je zastupljena proizvodnja brojlera kao i kokošaka nosilja za proizvodnju konzumnih jaja.

Grafik 1.8 Živina na poljoprivrednim gazdinstvima po vrsti (struktura živine, u %)



Pčele i zečevi

Ukupan broj poljoprivrednih gazdinstava koji se bave uzgojem pčela iznosi 2533, od čega su skoro sva porodična poljoprivredna gazdinstva. Samo jedan poslovni subjekat u Crnoj Gori se bavi uzgojem pčela.

Tabela 1.9. Poljoprivredna gazdinstva prema broju košnica pčela i prema broju zečeva

	Košnice pčela			Zečevi		
	broj gazdinstava	ukupan broj	od toga nije u vlasništvu	broj gazdinstava	ukupan broj	od toga nije u vlasništvu
UKUPNO	2533	50024	115	153	1089	-
Porodična poljoprivredna gazdinstva	2532	49772	115	153	1089	-
Poslovni subjekti	1	252	-	-	-	-

Prosječan broj košnica je 19,8 po poljoprivrednom gazdinstvu koja uzgajaju pčele.

Popisom je popisano i 1089 komada zečeva (ženska grla za rasplod – ženke zečeva za uzgoj kunića radi mesa i koje su se okotile), koji su u vlasništvu 153 porodična poljoprivredna gazdinstva. Prosječan broj zečeva po porodičnom poljoprivrednom gazdinstvu koja uzgajaju zečeve je 7,1. U Crnoj Gori ne postoji poslovni subjekat koji uzgaja zečeve.

Tipovi (sistemi) stočarske proizvodnje

Ukupan broj poljoprivrednih gazdinstava koji uzgajaju stoku je 32675, a čega je:

- 18,9% ili 6166 poljoprivrednih gazdinstava koja imaju polunomadski način gajenja stoke i
- 26509 ili 81,1% poljoprivrednih gazdinstava koja imaju stacioniran sistem gajenja stoke.

Gazdinstva koja imaju polunomadski način gajenja stoke ukupno 6166 su gazdinstva koja ispasaju stoku na zajedničkom zemljištu (katunu, komunu).

Tabela 1.10 Poljoprivredna gazdinstva prema mjestu ispaše i prema tipu stočarske proizvodnje

	Broj gazdinstava koja ispasaju stoku		Broj gazdinstava prema tipu stočarske proizvodnje	
	na vlastitom zemljištu	na zajedničkom zemljištu	gazdinstva koja imaju polunomadski način gajenja stoke	gazdinstva koja imaju stacioniran sistem gajenja stoke
UKUPNO	14551	6166	6166	26509
Porodična poljoprivredna gazdinstva	14545	6163	6163	26493
Poslovni subjekti	6	3	3	16

2. OBJEKTI NA POLJOPRIVREDNIM GAZDINSTVIMA

U Popisu poljoprivrede, kao samostalni građevinski objekat smatran je svaki objekat poljoprivrednog gazdinstva koji ima četiri stalna zida, koji su pokriveni krovom, sa jednim ili više ulaza.

Kao objekat poljoprivrednog gazdinstva nijesu smatrani objekti koji su izgrađeni od slabog materijala (pletar, daska i drugo).

Svi poljoprivredni objekti upisani su sa stanjem na dan 31.05.2010.

2.1 Objekti za smještaj stoke i živine

U Crnoj Gori ima:

- 19383 poljoprivredna gazdinstva sa objektima za smještaj goveda
- 3312 poljoprivredna gazdinstva koja imaju objekte za smještaj sitne stoke i
- 7865 poljoprivrednih gazdinstava koja posjeduju objekte za smještaj svinja.

Tabela 2.1. Poljoprivredna gazdinstva prema vrsti objekta za smještaj stoke i živine

	Poljoprivredna gazdinstva koja imaju objekte za smještaj goveda			Poljoprivredna gazdinstva koja imaju objekte za smještaj sitne stoke		Poljoprivredna gazdinstva koja imaju objekte za smještaj svinja		
	broj gazdinstava	broj objekata sa podnom rešetkom	broj drugih - bez podne rešetke	broj gazdinstava	broj objekata	broj gazdinstava	broj objekata sa podnom rešetkom	broj drugih - bez podne rešetke
UKUPNO	19383	1721	19383	3312	3601	7865	1314	6921
Porodična poljoprivredna gazdinstva	19373	1714	19362	3307	3588	7862	1298	6918
Poslovni subjekti	10	7	21	5	13	3	16	3

U Crnoj Gori je ukupno 24624 poljoprivredna gazdinstva koja uzgajaju 80209 goveda. Razlika između ukupnog broja gazdinstava koja uzgajaju goveda i broja gazdinstava koja imaju objekat za smještaj goveda je 5241 poljoprivredno gazdinstvo. Ovaj broj poljoprivrednih gazdinstava ne posjeduje objekte prema korišćenoj definiciji što znači da imaju objekte od slabog materijala (pletar, daska i drugo) ili koriste objekte drugih poljoprivrednih gazdinstava ili imaju višenamjenske objekte.

Ukupno 19383 poljoprivrednih gazdinstava posjeduje jedan ili više objekata za smještaj goveda i to 1721 objekat sa podnom rešetkom i 19383 objekta bez podne rešetke

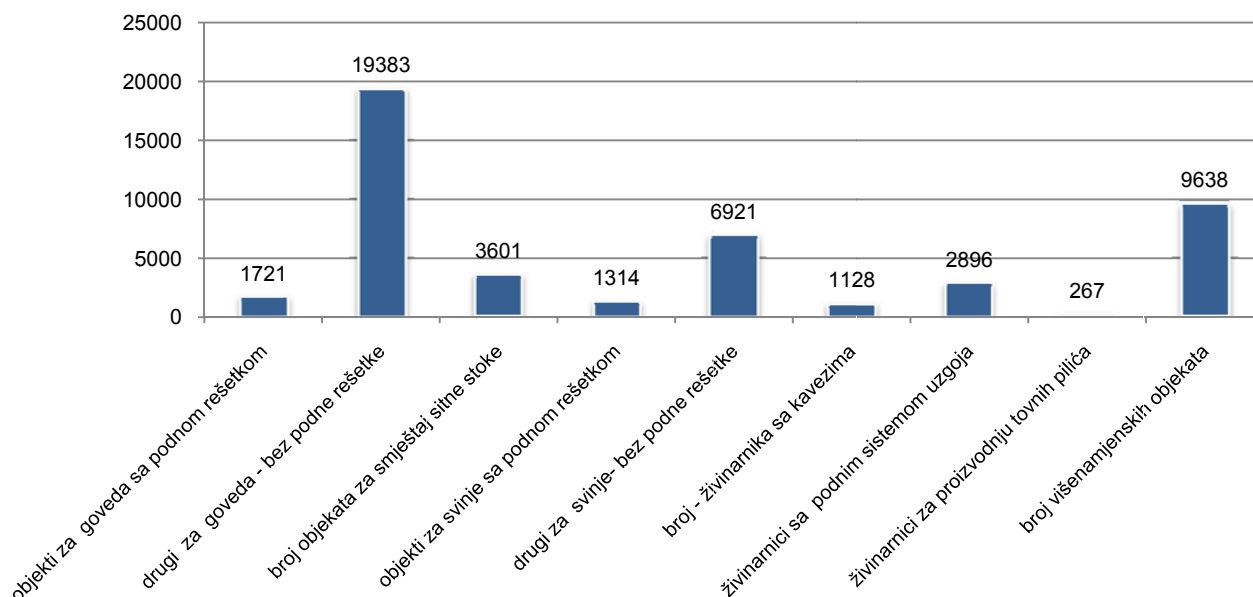
Ukupno 3312 poljoprivrednih gazdinstava ima 3601 objekat za smještaj sitne stoke, dok 7865 poljoprivrednih gazdinstava imaju 1314 objekata za smještaj svinja sa podnom rešetkom i 6921 objekat bez podne rešetke.

Popisom poljoprivrede popisani su objekti koji su se koristili u referentnoj godini i to pored objekata za smještaj goveda sa podnom rešetkom, objekta za smještaj goveda bez podne rešetke, za smještaj sitne stoke, za smještaj svinja sa podnom rešetkom, za smještaj svinja bez podne rešetke i živinarnici sa sistemom uzgoja kokošaka nosilja u kavezu, živinarnici sa podnim sistemom uzgoja kokošaka, živinarnici za proizvodnju tovnih pilića i višenamjenski objekti.

Tabela 2.2 Poljoprivredna gazdinstva prema vrsti objekta za smještaj stoke i živine

	Poljoprivredna gazdinstva koja imaju objekte za smještaj živine				Poljoprivredna gazdinstva koja imaju višenamjenske objekte	
	broj gazdinstava	broj objekata - živinarnika sa kavezima	broj objekata - živinarnika sa podnim sistemom uzgoja	broj živinarnika za proizvodnju tovnih pilića	broj gazdinstava	broj objekata
UKUPNO	3899	1128	2896	267	8502	9638
Porodična poljoprivredna gazdinstva	3890	1120	2890	260	8496	9632
Poslovni subjekti	9	8	6	7	6	6

Kao višenamjenski objekti za smještaj stoke i živine smatraju se svi objekti poljoprivrednog gazdinstva koji su namijenjeni za smještaj krupne stoke (konji i goveda) i sitne stoke (ovce, koze i svinje), živine i drugih vrsta.

Grafik 2.1. Objekti za smještaj stoke i živine

Ukupno 3899 poljoprivrednih gazdinstava posjeduju 1128 živinarnika sa kavezima za uzgoj kokošaka nosilja, 2896 živinarnika sa podnim sistemom uzgoja kokošaka i 267 živinarnika za proizvodnju tovnih pilića.

Ukupno 8502 poljoprivredna gazdinstva posjeduju višenamjenske objekte za smještaj krupne i sitne stoke i predstavljaju, pored objekata za smještaj krupne stoke, drugu najzastupljeniju vrstu objekata na porodičnim poljoprivrednim gazdinstima.

2.2 Objekti za smještaj organskog đubriva

Kao objekti za smještaj organskog đubriva smatrali su se objekti gazdinstva (otkriveni ili natkriveni) koji su bili namijenjeni za smještaj čvrstog i tečnog organskog đubriva, bez obzira da li je dobijeno od životinja koje se uzgajaju na gazdinstvu ili je nabavljeno od drugih.

Nijesu evidentirani skladišteni prostori koji se nijesu koristili u referentnoj godini. Isključeni su i gomile čvrstog stajnjaka koje se nalaze na otvorenom prostoru prije razbacivanja.

U Crnoj Gori popisano je 2524 poljoprivredna gazdinstva koja imaju objekte za smještaj čvrstog đubriva, kao i 145 gazdinstava koja imaju objekte za smještaj tečnog đubriva.

Broj poljoprivrednih gazdinstava koja imaju objekte za smještaj tečnog đubriva iznosi 145.

Tabela 2.3. Poljoprivredna gazdinstva prema vrsti objekta za smještaj organskog đubriva

	Poljoprivredna gazdinstva koja imaju objekte za smještaj čvrstog đubriva			Poljoprivredna gazdinstva koja imaju objekte za smještaj tečnog đubriva		
	broj gazdinstava	ukupan broj nadkrivenih objekata	ukupan broj nenadkrivenih objekata	broj gazdinstava	ukupan broj nadkrivenih objekata	ukupan broj nenadkrivenih objekata
UKUPNO	2524	290	2234	145	72	73
Porodična poljoprivredna gazdinstva	2519	286	2233	143	70	73
Poslovni subjekti	5	4	1	2	2	-

Od ukupnog broja objekata za smještaj čvrstog đubriva 88,5% su ne nadkriveni objekti. Taj procenat (ne nadkrivenih objekata) kod gazdinstava koja imaju objekte za smještaj tečnog đubriva je znatno manji, i on iznosi 50,3%.

2.3 Ostali objekti poslovnog subjekta

U Popisu poljoprivrede 2010 popisano je 4744 objekta za smještaj poljoprivrednih proizvoda, koji se nalaze u vlasništvu 4073 poljoprivredna gazdinstva.

Objekata za smještaj ostalih proizvoda, odnosno objekata koji služe za smještaj nepoljoprivrednih proizvoda, proizvoda proizvedenih na gazdinstvu - drvo, šumski proizvodi, konzumna riba i dr. ima 2635, u vlasništvu 2234 poljoprivredna gazdinstva. Isti broj gazdinstava ima ukupno 2391 objekat za smještaj poljoprivrednih mašina i opreme.

Tabela 2.4 Poljoprivredna gazdinstva prema vrsti ostalih objekta gazdinstva

	Objekti za smještaj poljoprivrednih proizvoda		Objekti za smještaj ostalih proizvoda		Objekti za smještaj poljoprivrednih mašina i opreme	
	broj gazdinstava	broj objekata	broj gazdinstava	broj objekata	broj gazdinstava	broj objekata
UKUPNO	4073	4744	2234	2635	2234	2391
Porodična poljoprivredna gazdinstva	4058	4721	2230	2625	2222	2358
Poslovni subjekti	15	23	4	10	12	33

U Crnoj Gori postoji 176 ribnjaka u vlasništvu 61 poljoprivrednog gazdinstva. Popisano je ukupno 20 staklenika (koji mogu, ali ne moraju, da imaju ugrađene uobičajene instalacije - uređaj za provjetravanje, navodnjavanje, grijanje i sl.) u vlasništvu 18 poljoprivrednih gazdinstava.

Ukupno 40 poljoprivrednih gazdinstava proizvode pečurku na površini 7144 m², ipak svega 19 poljoprivrednih gazdinstava ima ukupno 24 objekta u kojima se proizvode pečurke. Ovi objekti su namijenjeni ili adaptirani za proizvodnju pečurki.¹⁾

Tabela 2.5. Poljoprivredna gazdinstva prema vrsti ostalih objekta gazdinstva

	Ribnjaci		Staklenici		Plastenici		Objekti u kojima se proizvode pečurke	
	broj gazdinstava	broj objekata	broj gazd.	broj objekata	broj gazdinstava	broj objekata	broj gazdinstava	broj objekata
UKUPNO	61	176	18	20	390	771	19	24
Porodična poljoprivredna gazdinstva	53	77	15	17	385	764	18	19
Poslovni subjekti	8	99	3	3	5	7	1	5

¹⁾ Prikupljeni su podaci o stvarnoj površini objekata koji su korišćeni u referentnom periodu.

3. UPOTREBA SREDSTAVA ZA ZAŠTITU I ISHRANU BILJA

Od ukupnog broja poljoprivrednih gazdinstava u Crnoj Gori, najveći broj njih upotrebljava insekticide kao sredstvo za zaštitu bilja, dok najmanje njih upotrebljava biopesticide.

Tabela 3.1 Poljoprivredna gazdinstva prema upotrebi sredstava za zaštitu bilja

	Upotreba herbicida		Upotreba fungicida		Upotreba insekticida		Upotreba ostalih sredstava za zaštitu bilja		Upotreba biopesticida	
	broj gazd.	pov. u ha	broj gazd.	pov. u ha	broj gazd.	pov. u ha	broj gazd.	pov. u ha	broj gazd.	pov. u ha
Ukupno	2101	2856.7	3646	3242.3	9934	4468.7	615	2410.0	292	106.3
Porodičnapoljoprivredna gazdinstva	2088	459.7	3632	845.8	9919	2097.5	612	157.9	287	52.7
Poslovni subjekti	13	2397.0	14	2396.5	15	2371.2	3	2252.1	5	53.6

Ukupno 2101 poljoprivredno gazdinstvo koristilo je herbicide u referentnom periodu na površini od 2856,7 ha.

Na površini od 3242,3 ha ukupno 3646 gazdinstava koristilo je fungicide za zaštitu biljaka, dok se površina od 4468,7 ha pod biljem štitila sa insekticidima.

Tabela 3.2 Poljoprivredna gazdinstva prema upotrebi sredstava za ishranu bilja

	Upotreba mineralnih đubriva			Upotreba organskih đubriva			
	broj gazdinstava	površina tretirana mineralnim đubrivima	utrošene količine mineralnog đubriva(kg)	brojgazdinstava	površina tretiranaorganskim đubrivom u čvrstom stanju	površina tretirana organskim đubrivom u tečnom stanju	utrošene količine organskog đubriva(kg)
Ukupno	5585	5218.3	3214959	3566	8757.8	321.9	40396564
Porodičnapoljoprivredna gazdinstva	5569	2636.8	2791559	3550	5892.4	316.9	39107876
Poslovni subjekti	16	2581.5	423400	16	2865.4	5	1288688

Popisom poljoprivrede 2010 popisano je 5585 poljoprivrednih gazdinstava koja upotrebljavaju mineralna đubriva na površini od 5218,3 ha. Poljoprivredna gazdinstva koja koriste mineralna đubriva troše u prosjeku 575,6 kg mineralnog đubriva po poljoprivrednom gazdinstvu odnosno 616 kg po ha tretirane površine.

Ukupno 3566 poljoprivrednih gazdinstava upotrebljava organska đubriva i to:

- na površini od 8757,8 ha upotrebljavaju organsko đubrivo u čvrstom stanju i
- na površini od 321,9 ha organsko đubrivo u tečnom stanju.

Poljoprivredno gazdinstva koja koriste organsko đubrivo troše 11328 kg organskog đubriva po gazdinstvu ili 4613 kg po ha.

COMMENT

1. LIVESTOCK RESOURCES

Livestock Unit

Total number of agricultural holdings which breed livestock is 32675, while total number of livestock units (LSU) is 117753, 1.

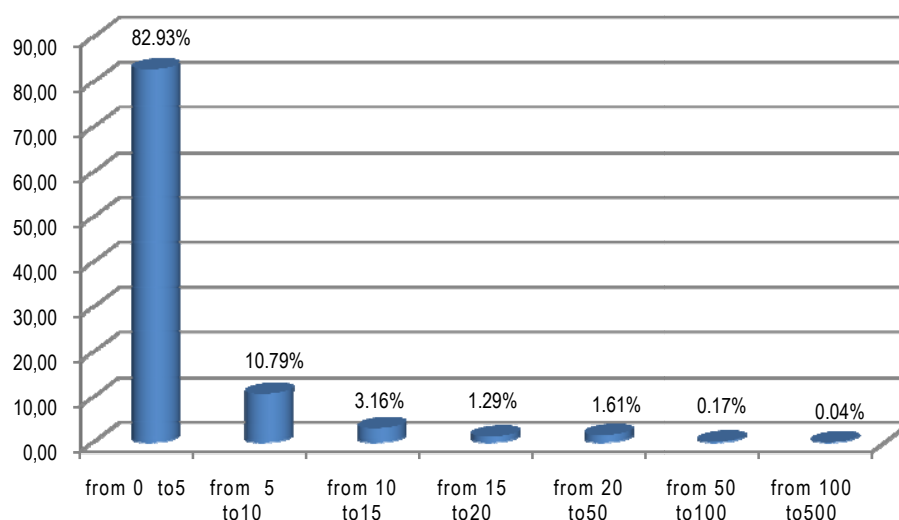
Table 1.1 Agricultural holdings by number of livestock units and size class of herd

	Number of holdings	Number of LSU	Size class according to the size of livestock unit (LSU)								
			0	from 0 to 5	from 5 to 10	from 10 to 15	from 15 to 20	from 20 to 50	from 50 to 100	500 from 100 to 500	500 and more
TOTAL	32675	117753.1	16147	27096	3527	1034	422	527	56	13	-
Family agricultural holdings	32656	112861.9	16120	27095	3527	1033	420	523	52	6	-
Business entities	19	4891.2	27	1	-	1	2	4	4	7	-

The structure of livestock breeding is not proportional among family agricultural holding and business entities. Characteristics of family agricultural holdings is that they have relatively small and mixed livestock breeding with 3.6 LSU per holding while business entities have 257,4 LSU per holding.

The biggest number of business entities has from 100 to 500 LSU, while 79% of all business entities have over 20 LSU.

Chart 1.1 Size class according to the size of livestock unit, in %



The biggest number of agricultural holdings - 27095, that makes 82.93% from total number of agricultural holdings that bred livestock, have from 0 to 5 LSU.

Poultry

Comparing to total number of agricultural holdings in Montenegro enumerated in Census of Agriculture 2010, 16313 of agricultural holdings breed poultry, actually 33.4% from total number of enumerated agricultural holdings.

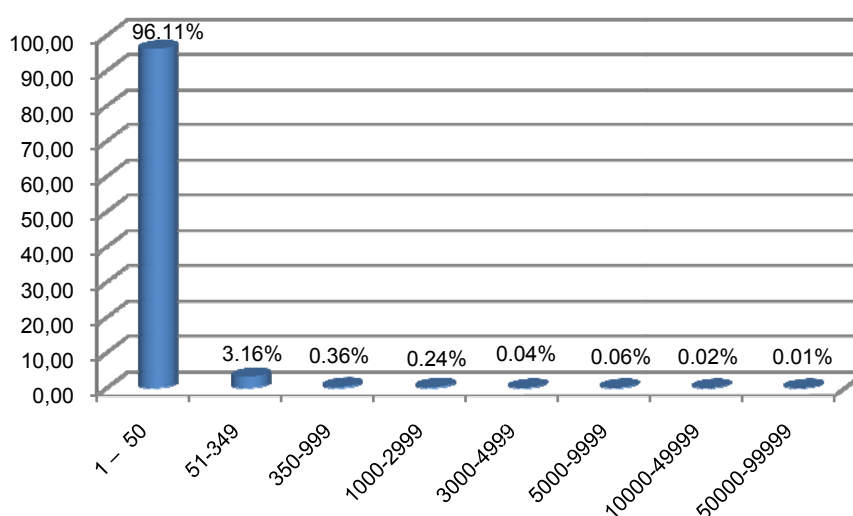
Table 1.2 Agricultural holdings with poultry by size class

	Number of holdings	Size class by total number of poultry									
		Without poultry	1–50	51-349	350-999	1000-2999	3000-4999	5000-9999	10000-49999	50000-99999	100000 and more
TOTAL	48870	32557	15678	515	59	39	7	10	3	2	-
Family agricultural holdings	48824	32520	15677	515	59	36	7	9	1	-	-
Business entities	46	37	1	-	-	3	-	1	2	2	-

From total number of business entities, 9 business entities breed poultry. From that number five business entities have more than 5000 pieces of poultry. From the other hand, family agricultural holdings have completely different situation. Namely, from total number of agricultural family holdings which breed poultry, 96.2% have from 1 to 50 poultry pieces.

As summary, at level of agriculture holdings, 96.11% breed from 1 to 50 poultry pieces, while 3.16% breed from 51 to 349 pieces.

Chart 1.2 Agricultural holdings with poultry by size class, in %



Horses, donkeys and mules

Census of agriculture 2010 collected data on total number of horses, donkeys and mules regardless on their sex, age and purpose of breeding which were at the holding, as well as the data on owned horses, donkeys and mules with reference period 31 May 2010.

From total 48870 agricultural holdings:

- 2741 family agricultural holdings (or 5.61 family agricultural holdings) breed 3822 horses (colts, mares and fillies, studhorses and geldings, regardless on their sex, age and purpose of breeding),
- 493 family agricultural holdings breed 575 donkeys and mules (regardless on their sex, age and purpose of breeding).

In Montenegro there are no business entities which breed horses and other equidae.

Table 1.3 Agricultural holdings by number of horses, donkeys and mules¹⁾

	Horses total			Donkeys and mules total		
	Number of holdings	Total number	From that not owned	Number of holdings	Total number	From that not owned
TOTAL	2741	3822	22	493	575	1
Family agricultural holdings	2741	3822	22	493	575	1
Business entities	-	-	-	-	-	-

The average number of horses per family agricultural holding is 1.4 heads, while the average number of donkeys and mules per family agricultural holding 1.2 head.

¹⁾In Publication „Structure of Agricultural Holdings-key variables;land and livestock resources“ on page 59, instead 4397 horses should be 4397 horses,donkeys and mules. In addition, instead of 1.4 horses should be 1.4 horses,donkeys and mules.

Bovines

From total 24624 agricultural holdings which breed bovines, there are only 8 business entities.

Total number of bovines that are bred is 80209, from that 78633 is owned by family agricultural holdings (or 98.04% from), and 1576 owned by business entities (or 1.96% from total number of bovines).

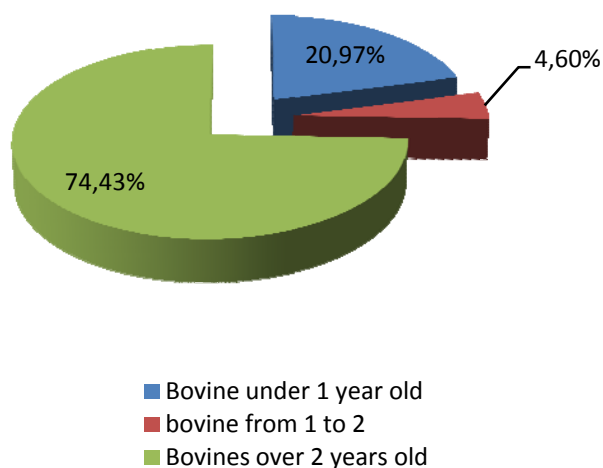
Average number of bovines per family agricultural holding which breed bovines is 3,2 heads, while average number of bovines per business entity which breed bovines is 197 heads.

From total number of bovines 7059 heads are bovines in livestock grazing in common land (mountain land, common land) which represents 8.8% from total number of bovines.

Table 1.4 Agricultural holdings by bovine category

			TOTAL	Family agricultural holdings	Business entities
Number of holdings			24624	24616	8
Bovines	Total number		80209	78633	1576
	From that not owned		331	331	-
	number of bovines in livestock grazing		7059	7059	-
	Bovine under 1 year old	male heads	8600	7493	1107
		female heads	8219	8181	38
	bovine from 1 to 2	male heads	1471	1454	17
		Female fattening heads	654	654	-
		Female breeding heads	1566	1503	63
	Bovines over 2 years old	heifers	4190	4190	-
		Heifers in calf	1058	985	73
		Dairy cows	51145	50888	257
		Other cows	970	952	18
		Bulls and oxen	2335	2332	3

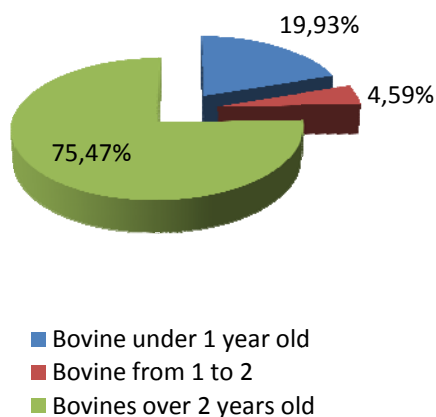
In total number of bovines with percentage of 74.43% is dominant structure of bovines over 2 years old (it includes categories of heifers, sterile heifers, dairy cows, other cows and category of bulls and oxen).

Chart 1.4.1 Bovines in agriculture holdings by type and age (structure of bovines in %)

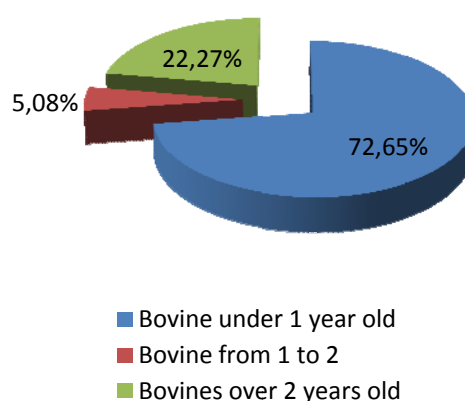
Observing at level of family agricultural holdings and at level of business entities structure of bovines is different. Namely, participation of bovines over two years in family agricultural holdings is 75.47%, while in business entities is only 22.27%.

Chart 1.4.2 Bovines in agriculture holdings by type and age, in %

Family agriculture holdings



Business entities



Sheep

From total 32675 agricultural holdings which breed livestock, 6088 holdings breed sheep, and from that 6082 are family agricultural holdings.

Only 6 business entities breed sheep that makes 0.1% from total number of holdings that breed sheep.

Average number of sheep per family agricultural holding is 37,3 heads comparing to total number of family agricultural holdings which breed sheep, while average number of sheep in business entities is 10 times bigger, actually 380,1 head per business entity that breed sheep.

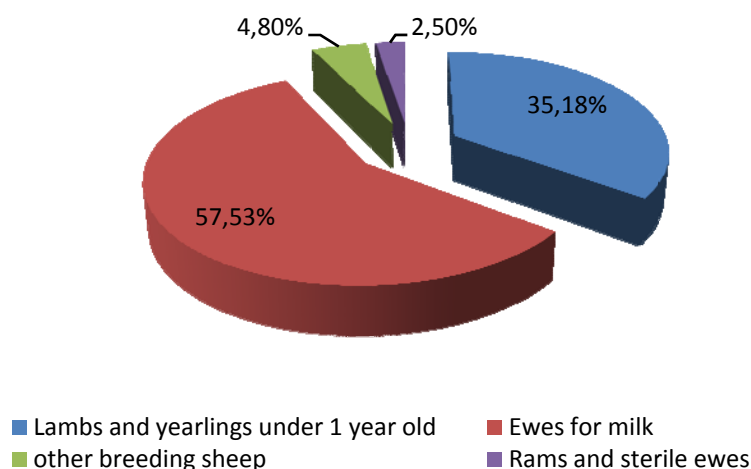
From total number of sheep, 148867 heads of sheep are in livestock grazing in common land (mountain land, common land) which represents 65% from total number of sheep.

Tabela 1.5 Agriculture holdings by category of sheep

	Number of holdings	Sheep						
		Total number	From that not owned	Number of sheep in livestock grazing	Lambs and yearlings under 1 year old	Ewes for milk	Other breeding sheep	Rams and sterile ewes
TOTAL	6088	229037	753	148867	80554	131739	10999	5715
Family agricultural holdings	6082	226752	753	147888	80094	130459	10496	5673
Business entities	6	2285	-	979	460	1280	503	42

In structure of sheep 57,53 % are ewes for milk, 35,18% are lambs and yearlings under 1 year old, 4,80% are other breeding sheep, while rams and sterile ewes are included with 2,50% in total number of sheep.

Chart 1.5 Sheep in agriculture holdings by type and age (structure of sheep in %)



Goats

From total 32675 agricultural holdings which breed goats, 3583 agricultural holdings, actually 10.97% breed goats. Total number of goats bred by agricultural holdings in Montenegro is 35756. Average number of goats in agricultural holding is 10.

Only 3 business entities breed goats.

Average number of goats per family agricultural holdings is 9.8 heads, while average number of goats in business entities is 251.7 heads per business entities.

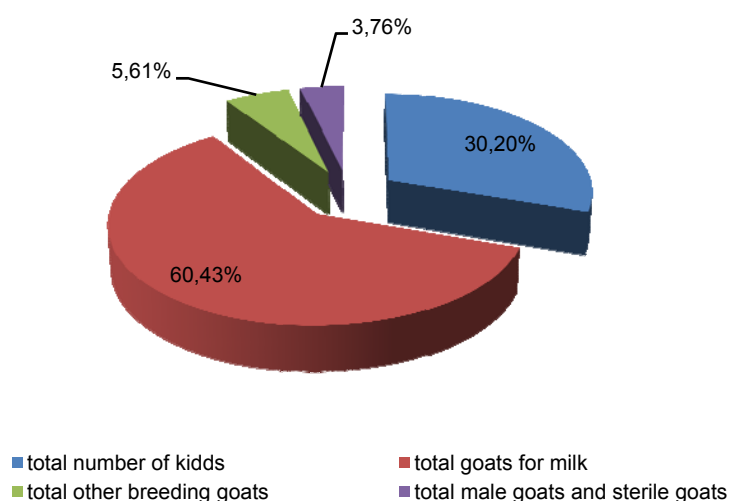
From total number of goats 4069 heads of goats are in livestock grazing in common land (mountain land, common land) which represents 11.4% from total number of goats.

Table 1.6 Agricultural holdings by category of goats

	Number of holdings	Goats						
		Total number	From that not owned	Number of goats in livestock grazing	Total number of kids	Total goats for milk	Total other breeding goats	Total male goats and sterile goats
TOTAL	3583	35756	13	4069	10800	21606	2005	1345
Family agricultural holdings	3580	35001	13	3619	10650	21016	1995	1340
Business entities	3	755	-	450	150	590	10	5

The biggest percentage in the structure of goats are goats for milk – 60.43% what is near as it is participation of ewes for milk in total number of sheep.

Chart 1.6 Goats in agriculture holdings by type and age (structure of goats in %)



Pigs

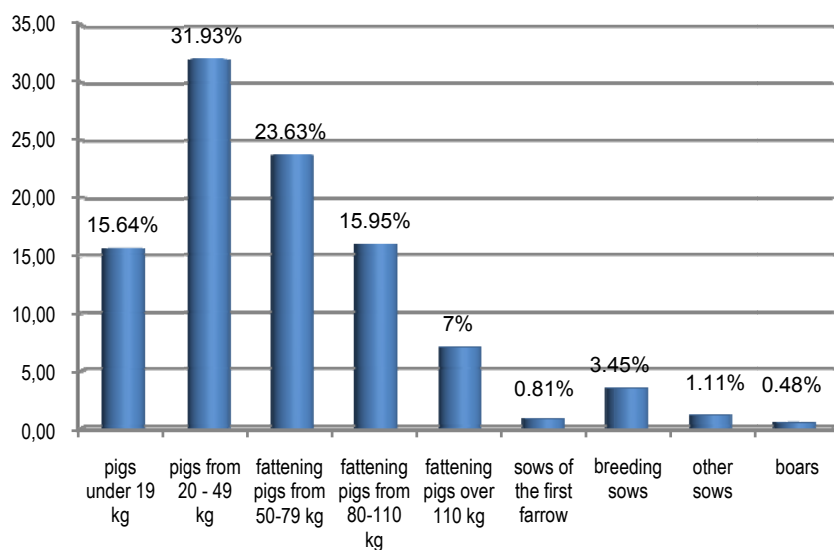
Census of agriculture enumerated 13465 family agricultural holdings and 4 business entity dealing with breeding of goats in Montenegro. Average number of pigs per family agricultural holdings is 3,1 pigs, and average 409,7 pigs are bred in business entities.

Table 1.7 Agricultural holdings by category of pigs

		TOTAL	Family agricultural holdings	Business entities
Number of holdings		13469	13465	4
Pigs	Total number	47673	41118	6555
	From that not owned	81	81	-
	Pigs to 19 kg	7456	5144	2312
	Pigs from 20 - 49 kg	15220	13323	1897
	Fattening pigs from 50-79 kg	11267	10323	944
	Fattening pigs from 80-110 kg	7603	7105	498
	Fattening pigs over 110 kg	3337	3324	13
	Sows of the first farrow	385	280	105
	Breeding sows	1646	1134	512
	Other sows	531	279	252
	boars	228	206	22

In structure of pigs 47,6% are pigs under 49 kg, there is also big participation of fattening pigs from 50 to 110 kg, total 39,6%. From the other side it is very small portion of sows of the first farrow 0,8% and breeding sows 3,5%. It comes out that pigs are mostly imported considering their total number of 47673 enumerated on 31 May 2010.

Chart 1.7 Pigs in agricultural holdings by type and weight (structure of pigs in %)



Poultry

Census of agriculture 2010 in Montenegro enumerated 16313 agricultural holdings which breed 620802 pieces of poultry. Average agricultural holding has 38.1 poultry pieces.

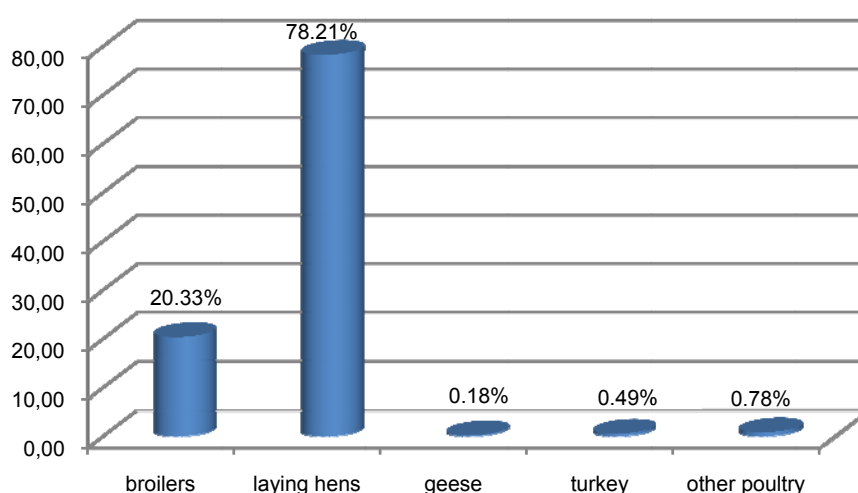
Proportion of family agricultural holdings in total number of holdings dealing with breeding of poultry is 99.94%. However, the third of total poultry was produced by business entities - 33.78%, only nine of them in Montenegro.

Table 1.8 Agricultural holdings by category of poultry

	Number of holdings	Poultry						
		Total number	From that not owned	Broilers	Laying hens	Geese	Turkeys	Other poultry
TOTAL	16313	620802	343	126206	485553	1103	3071	4869
Family agricultural holdings	16304	411086	343	76806	325237	1103	3071	4869
Business entities	9	209716	-	49400	160316	-	-	-

In total structure of poultry it is dominant portion of laying hens which 78.2%, as well as portion of fattening chicken of 20.3%. In nine business entities it is mostly presented broilers breeding and laying hens for production of consume eggs.

Chart 1.8 Poultry in agricultural holdings by type (structure of poultry in %)



Beehives and rabbits

Total number agricultural holdings dealing with beehives is 2533, from that there are almost all family agricultural holdings. Only one business entity in Montenegro breeds beehives.

Table 1.9 Agricultural holdings by beehives and number of rabbits

	Beehives			Rabbits		
	Number of holdings	Total number	From that not owned	Number of holdings	Total number	From that not owned
TOTAL	2533	50024	115	153	1089	-
Family agricultural holdings	2532	49772	115	153	1089	-
Business entities	1	252	-	-	-	-

The average number of beehives is 19.8 per agricultural holding breeding beehives.

It was enumerated 1089 pieces of rabbits (female breeding heads for – female rabbits for production rabbits for meat and which have littered), which are owned by 153 family agricultural holdings. Average number of rabbits per family agricultural holdings that breed rabbits is 7.1. There is no business entity Montenegro that breeds rabbits.

Types (systems) of livestock breeding

Total number of agricultural holdings which breed livestock is 32675- from that:

- 18.9% or 6166 agricultural holdings which have semi-nomadic type of livestock breeding and
- 26509 or 81.1% agricultural holdings which have stationary system of livestock breeding.

Holdings which have semi-nomadic type of livestock breeding -total 6166 are holdings which lead livestock to livestock grazing in common land (mountain land, common land).

Table 1.10 Agricultural holdings by place of livestock grazing and type of livestock breeding

	Number of holdings which take livestock to livestock grazing		Number of holdings by type of livestock breeding	
	In own land	In common land	holdings which have semi-nomadic livestock breeding	holdings which have stationary livestock breeding
TOTAL	14551	6166	6166	26509
Family agricultural holdings	14545	6163	6163	26493
Business entities	6	3	3	16

2. FACILITIES IN AGRICULTURAL HOLDINGS

In Census of Agriculture each building of agricultural holding having four fixed walls covered with a roof, and one or several entrances is considered as separate construction.

Constructions built from weak material (brushwood, boards, etc.) are not considered as the building of agricultural holding.

All agricultural buildings are recorded in state on 31 May 2010.

2.1 Facilities for housing livestock and poultry

In Montenegro there are:

- 19383 agricultural holdings with facilities for bovine housing
- 3312 agricultural holdings with facilities for small cattle housing and
- 7865 agricultural holdings with facilities for pigs housing.

Table 2.1 Agricultural holdings by type of facility for livestock and poultry housing

	Agricultural holdings with facilities for bovine housing			Agricultural holdings with facilities for small cattle housing		Agricultural holdings with facilities for pigs housing		
	Number of holdings	No. of facilities with floor grid	Number of other without floor grid	Number of holdings	Number of facilities	Number of holdings	No. of facilities with floor grid	Number of other without floor grid
TOTAL	19383	1721	19383	3312	3601	7865	1314	6921
Family agricultural holdings	19373	1714	19362	3307	3588	7862	1298	6918
Business entities	10	7	21	5	13	3	16	3

In Montenegro there are total 24624 agricultural holdings which breed 80209 bovines. The difference between total number of holdings which are engaged in breeding of bovines and number of holdings which have facilities for bovine housing is 5241 agricultural holdings. This number of agricultural holdings does not possess facilities in accordance with used definition what means that they have facilities made of weak material (brushwood, boards, etc.) or they use other agricultural holdings facilities or they have multi-purpose facilities.

Total 19383 agricultural holdings have one or more facilities for bovine housing- 1721 facilities with floor grid and 19383 facilities without floor grid.

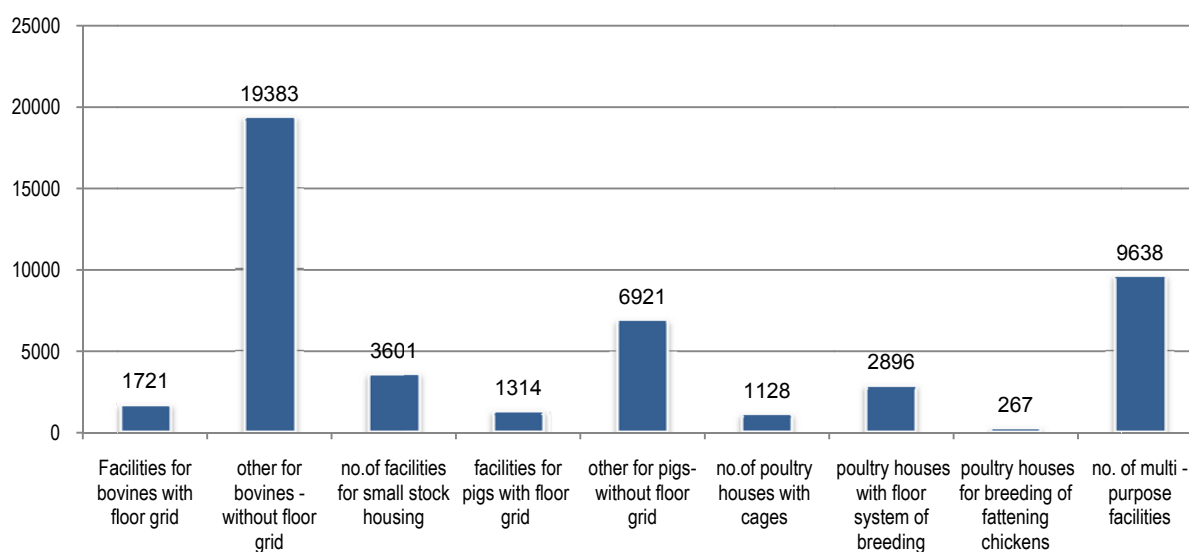
Total 3312 agricultural holdings have 3601 facilities for small cattle housing, while 7865 agricultural holdings have 1314 facilities for pigs housing with floor grid and 6921 facilities without floor grid.

Census of Agriculture recorded buildings which are used in the reference period : animal houses for bovine animals with floor grid, buildings for housing bovine animals without floor grid, facilities for housing of small livestock, objects for housing pigs with floor grid, for housing pigs without floor grid, caged laying-hen house, poultry house floor system of breeding, poultry house for broilers, and multi-purpose buildings.

Table 2.2 Agriculture holdings according to type of facility for livestock and poultry housing

	Agricultural holdings which have facilities for poultry housing				Agricultural holdings which have multi-purpose facilities	
	Number of holdings	Number of facilities –poultry house with cages	Number of number of facilities–poultry house with floor system of breeding	Number of poultry houses for broilers breeding	Number of holdings	Number of facilities
TOTAL	3899	1128	2896	267	8502	9638
Family agricultural holdings	3890	1120	2890	260	8496	9632
Business entities	9	8	6	7	6	6

Multi-purpose buildings for housing cattle and poultry are buildings of an agricultural holding intended for housing bovine cattle (horses and bovine animals) and small stock (sheep, goats and pigs), poultry and other species.

Chart 2.1 Facilities for poultry housing

Total 3899 agricultural holdings have 1128 poultry house with cage for breeding laying hens, 2896 poultry house with floor system of hens breeding and 267 poultry house for broilers breeding.

Total 8502 agricultural holdings have multi-purpose facilities for housing of small and bovine cattle and they represent, apart from the housing for housing of bovine cattle, second most frequent type of facilities in family agricultural holdings.

2.2 Storage facilities for natural fertilizers

Manure storage facilities are buildings of the holding (with or without roof) intended for storage of solid dung or liquid manure regardless received from animals reared at the holding or provided by others.

Storage facilities that are not used during the reference year are not recorded. A heap or stack of solid manure stored in a field prior to spreading is excluded.

In Montenegro there are enumerated 2524 agricultural holdings which facilities for storage of solid fertilizers, as well as 145 holdings which have facilities for storage of liquid fertilizers.

Number of agricultural holdings which have facilities for storage of liquid fertilizers is 145.

Table 2.3 Agricultural holdings by type of storage facility for natural fertilizers

	Agricultural holdings which have facilities for storage of solid fertilizer			Agricultural holdings which have facilities for storage of liquid fertilizers		
	Number of holdings	Total number facilities with roof	Total number of facilities without roof	number of holdings	total number of facilities with roof	Total number of facilities without roof
TOTAL	2524	290	2234	145	72	73
Family agricultural holdings	2519	286	2233	143	70	73
Business entities	5	4	1	2	2	0

From total number of facilities for storage of solid fertilizer 88.5% are without roof. That percentage (of facilities without roof) in holdings which have facilities for storage of liquid fertilizers is significantly less and it is 50.3%.

2.3 Other business entity facilities

In Census of Agriculture 2010 there are enumerated 4744 facilities for storage of agricultural products owned by 4073 agricultural holdings.

There are 2635 storage facilities for other products (they serve for storage of non-agricultural products, products produced at the holding – wood, forest products, fish for consumption, etc.) which are owned by 2234 agricultural holdings. The same numbers of holdings have total 2391 facilities for storage of agricultural machinery and equipment.

Table 2.4 Agricultural holdings by type of other facilities on holding

	Storage facilities for agricultural products		Storage facilities for other products		Storage facilities for agricultural machinery and equipment	
	Number of holdings	No. of facilities	Number of holdings	No. of facilities	Number of holdings	No. of facilities
TOTAL	4073	4744	2234	2635	2234	2391
Family agricultural holdings	4058	4721	2230	2625	2222	2358
Business entities	15	23	4	10	12	33

In Montenegro there are 176 fishponds owned by 61 agricultural holdings. There were enumerated total 20 glasshouses that may be with or without ordinary installations – ventilation system, irrigation system, heating system, etc. owned by 18 agricultural holdings.

Total 40 agricultural holdings produce mushrooms in area of 7144 m², though 19 agricultural holdings have total 24 facilities where mushrooms are produced. These facilities are intended or adapted for mushrooms production. ¹⁾

Table 2.5 Agricultural holdings by type of other facilities on holding

	Fishponds		Glasshouse		Greenhouse		Facilities where mushrooms are cultivated	
	No. of holdings	No. of facilities	No. of holdings.	No. of facilities	No. of holdings	No. of facilities	No. of holdings	No. of facilities
TOTAL	61	176	18	20	390	771	19	24
Family agricultural holdings	53	77	15	17	385	764	18	19
Business entities	8	99	3	3	5	7	1	5

1) There are collected data on actual area of the building which has been used in the reference period .

3. APPLICATION OF NUTRIENTS AND PLANT PROTECTION PRODUCTS

From total number of agricultural holdings in Montenegro, the biggest number of them uses insecticide as plant protection products and the least number of them use bio-pesticides.

Table 3.1 Agricultural holdings by application of nutrients and plant protection products

	Application of herbicide		Application of fungicide		Application of insecticide		Application of other plant protection products		Application of bio-pesticide	
	No. of holdings	Area in ha	No. of holdings	Area in ha	No. of holdings	Area in ha	No. of holdings	Area in ha	No. of holdings	Area in ha
TOTAL	2101	2856.7	3646	3242.3	9934	4468.7	615	2410.0	292	106.3
Family agricultural holdings	2088	459.7	3632	845.8	9919	2097.5	612	157.9	287	52.7
Business entities	13	2397.0	14	2396.5	15	2371.2	3	2252.1	5	53.6

Total 2101 agricultural holding used herbicide in reference period in the area of 2856.7 ha.

In the area of 3242.3 ha total 3646 holdings applied fungicide for plant protection, while plant area of 446.7 ha was protected with insecticide.

Table 3.2 Agricultural holdings by application of nutrients

	Application of mineral fertilisers			Application of natural fertilisers			
	No. of holdings	Area spread with mineral fertilisers	Quantity of applied mineral fertiliser (kg)	No. of holdings	Area spread with solid natural fertilisers	Area spread with liquid natural fertilisers	Quantity of applied natural fertiliser (kg)
TOTAL	5585	5218.3	3214959	3566	8757.8	321.9	40396564
Family agricultural holdings	5569	2636.8	2791559	3550	5892.4	316.9	39107876
Business entities	16	2581.5	423400	16	2865.4	5	1288688

Census of Agriculture 2010 recorded 5585 agricultural holdings which apply mineral fertilisers in the area of 5218.3 ha. Agricultural holdings which use mineral fertilisers spend in average 575.6 kg of mineral fertiliser per agriculture holding, i.e. 616 kg per ha of treated area.

Total 3566 agricultural holdings apply natural fertilisers:

- In the area of 8757,8 ha they use solid natural fertiliser in, and
- In the area of 321,9 ha liquid natural fertiliser.

Agricultural holdings which use natural fertilisers spend 11328 kg of natural fertilisers per holding or 4613 kg per ha.

TABELARNI PREGLED

**STRUKTURA PORODIČNIH POLJOPRIVREDNIH
GAZDINSTAVA
PO OPŠTINAMA**

TABLE REVIEW

**STRUCTURE OF PRIVATE AGRICULTURAL HOLDINGS
BY MUNICIPALITIES**

Tabela 1. Porodična poljoprivredna gazdinstva prema broju uslovnih grla i prema veličini razreda stada po opštinama

Table 1. Family agricultural holdings according to number of livestock units and size class of herd by municipalities

Dio 1

	Broj gazdinstava Number of holdings	Broj UG Number of LU	Veličina razreda prema veličini uslovnog grla (UG) Size class of livestock (LSU)			
			0	od 0 do 5 from 0 to 5	od 5 do 10 from 5 to 10	od 10 do 15 from 10 to 15
Crna Gora	32656	112861.9	16120	27095	3527	1033
Bez zemljišta/No land	378	975.5	201	351	15	4
< 0,10 ha	2025	3650.4	487	1935	71	9
0,10-<0,50 ha	7800	13918	7612	7460	250	50
0,50-<1,00 ha	5514	12131.1	2946	5153	274	54
1,00-<2,00 ha	6185	17145.5	2669	5493	548	83
2,00-<3,00 ha	3087	10308.8	985	2581	390	76
3,00- <4,00 ha	1769	7044.3	481	1342	326	72
4,00-<5,00 ha	1053	5022.5	234	711	258	52
5,00-<6,00 ha	887	4632.4	167	546	249	66
6,00-<8,00 ha	924	5464.6	139	531	264	72
8,00-<10,00 ha	506	3332.1	81	266	150	45
10,00-<15,00 ha	742	5633.2	69	335	237	103
15,00-<20,00 ha	319	2618.3	21	145	88	43
20,00-<30,00 ha	313	2810.4	10	154	75	35
30,00-<50,00 ha	300	2689.8	12	62	167	40
50,00-<100,00 ha	430	5275.4	6	30	138	174
100 ha i više	424	10209.6	-	-	27	55
Andrijevica	1053	2778.9	364	937	89	17
Bez zemljišta/No land	-	-	-	-	-	-
< 0,10 ha	4	5.5	1	4	-	-
0,10-<0,50 ha	223	326.6	137	218	5	-
0,50-<1,00 ha	222	456.5	83	213	9	-
1,00-<2,00 ha	244	502.5	96	236	5	3
2,00-<3,00 ha	68	187.8	22	57	11	-
3,00- <4,00 ha	46	97.3	9	42	4	-
4,00-<5,00 ha	11	26.4	2	9	2	-
5,00-<6,00 ha	24	57.1	5	21	3	-
6,00-<8,00 ha	31	114.9	3	29	1	-
8,00-<10,00 ha	20	47.5	2	19	1	-
10,00-<15,00 ha	45	165.1	2	38	3	3
15,00-<20,00 ha	22	55.8	-	20	2	-
20,00-<30,00 ha	29	117.7	-	22	7	-
30,00-<50,00 ha	29	181.4	1	7	21	-
50,00-<100,00 ha	24	233.3	-	2	14	6
100 ha i više	11	203.5	-	-	1	5

Tabela 1. Porodična poljoprivredna gazdinstva prema broju uslovnih grla i prema veličini razreda stada po opštinama

Table 1. Family agricultural holdings according to number of livestock units and size class of herd by municipalities

Dio 2

	Veličina razreda prema veličini uslovnog grla (UG) Size class of livestock (LSU)				
	od 15 do 20 from 15 to 20	od 20 do 50 from 20 to 50	od 50 do 100 from 50 to 100	od 100 do 500 from 100 to 500	500 i više 500 and more
Crna Gora	420	523	52	6	-
Bez zemljišta/No land	1	5	2	-	-
< 0,10 ha	6	4	-	-	-
0,10-<0,50 ha	21	16	2	1	-
0,50-<1,00 ha	14	14	5	-	-
1,00-<2,00 ha	23	33	5	-	-
2,00-<3,00 ha	21	17	2	-	-
3,00- <4,00 ha	13	15	1	-	-
4,00-<5,00 ha	17	12	3	-	-
5,00-<6,00 ha	10	12	4	-	-
6,00-<8,00 ha	31	23	3	-	-
8,00-<10,00 ha	29	15	1	-	-
10,00-<15,00 ha	33	31	1	2	-
15,00-<20,00 ha	20	21	2	-	-
20,00-<30,00 ha	16	30	3	-	-
30,00-<50,00 ha	13	16	2	-	-
50,00-<100,00 ha	55	32	-	1	-
100 ha i više	97	227	16	2	-
Andrijevica	3	6	1	-	-
Bez zemljišta/No land	-	-	-	-	-
< 0,10 ha	-	-	-	-	-
0,10-<0,50 ha	-	-	-	-	-
0,50-<1,00 ha	-	-	-	-	-
1,00-<2,00 ha	-	-	-	-	-
2,00-<3,00 ha	-	-	-	-	-
3,00- <4,00 ha	-	-	-	-	-
4,00-<5,00 ha	-	-	-	-	-
5,00-<6,00 ha	-	-	-	-	-
6,00-<8,00 ha	-	-	1	-	-
8,00-<10,00 ha	-	-	-	-	-
10,00-<15,00 ha	-	1	-	-	-
15,00-<20,00 ha	-	-	-	-	-
20,00-<30,00 ha	-	-	-	-	-
30,00-<50,00 ha	1	-	-	-	-
50,00-<100,00 ha	1	1	-	-	-
100 ha i više	1	4	-	-	-

Tabela 1. Porodična poljoprivredna gazdinstva prema broju uslovnih grla i prema veličini razreda stada po opštinama

Table 1. Family agricultural holdings according to number of livestock units and size class of herd by municipalities

Dio 1

	Broj gazdinstava Number of holdings	Broj UG Number of LU	Veličina razreda prema veličini uslovnog grla (UG) Size class of livestock (LSU)			
			0	od 0 do 5 from 0 to 5	od 5 do 10 from 5 to 10	od 10 do 15 from 10 to 15
Bar	1095	2572.2	716	1015	54	15
Bez zemljišta/No land	8	11.9	29	8	-	-
< 0,10 ha	56	112.1	71	51	3	2
0,10-<0,50 ha	494	880	457	471	15	5
0,50-<1,00 ha	259	597.4	80	245	10	2
1,00-<2,00 ha	197	668.9	43	175	14	4
2,00-<3,00 ha	42	138.9	17	36	4	1
3,00- <4,00 ha	10	23.5	8	10	-	-
4,00-<5,00 ha	7	23.5	4	5	2	-
5,00-<6,00 ha	7	31.3	4	5	1	1
6,00-<8,00 ha	3	9.5	1	2	1	-
8,00-<10,00 ha	1	2	1	1	-	-
10,00-<15,00 ha	4	12.3	-	3	1	-
15,00-<20,00 ha	-	-	1	-	-	-
20,00-<30,00 ha	1	2.8	-	1	-	-
30,00-<50,00 ha	1	2.5	-	1	-	-
50,00-<100,00 ha	4	23.3	-	1	3	-
100 ha i više	1	32.2	-	-	-	-
Berane	3162	9584.1	1345	2764	237	72
Bez zemljišta/No land	25	107.4	3	23	-	1
< 0,10 ha	102	185.9	41	100	1	-
0,10-<0,50 ha	749	1069.9	558	734	13	1
0,50-<1,00 ha	626	1170.7	347	607	15	2
1,00-<2,00 ha	716	1583.3	270	667	45	3
2,00-<3,00 ha	350	929	73	317	30	1
3,00- <4,00 ha	159	518.2	20	128	28	3
4,00-<5,00 ha	90	385.5	14	65	19	5
5,00-<6,00 ha	60	221.6	12	44	13	3
6,00-<8,00 ha	57	279.3	3	32	20	4
8,00-<10,00 ha	23	124.3	3	15	4	3
10,00-<15,00 ha	29	214.9	1	11	9	7
15,00-<20,00 ha	15	114.5	-	7	4	2
20,00-<30,00 ha	11	67.5	-	7	1	2
30,00-<50,00 ha	31	284.8	-	3	19	5
50,00-<100,00 ha	57	772.9	-	4	14	26
100 ha i više	62	1554.4	-	-	2	4

Tabela 1. Porodična poljoprivredna gazdinstva prema broju uslovnih grla i prema veličini razreda stada po opštinama

Table 1. Family agricultural holdings according to number of livestock units and size class of herd by municipalities

Dio 2

	Veličina razreda prema veličini uslovnog grla (UG) Size class of livestock (LSU)				
	od 15 do 20 from 15 to 20	od 20 do 50 from 20 to 50	od 50 do 100 from 50 to 100	od 100 do 500 from 100 to 500	500 i više 500 and more
Bar	4	6	1	-	-
Bez zemljišta/No land	-	-	-	-	-
< 0,10 ha	-	-	-	-	-
0,10-<0,50 ha	3	-	-	-	-
0,50-<1,00 ha	-	2	-	-	-
1,00-<2,00 ha	-	3	1	-	-
2,00-<3,00 ha	1	-	-	-	-
3,00- <4,00 ha	-	-	-	-	-
4,00-<5,00 ha	-	-	-	-	-
5,00-<6,00 ha	-	-	-	-	-
6,00-<8,00 ha	-	-	-	-	-
8,00-<10,00 ha	-	-	-	-	-
10,00-<15,00 ha	-	-	-	-	-
15,00-<20,00 ha	-	-	-	-	-
20,00-<30,00 ha	-	-	-	-	-
30,00-<50,00 ha	-	-	-	-	-
50,00-<100,00 ha	-	-	-	-	-
100 ha i više	-	1	-	-	-
Berane	37	45	6	1	-
Bez zemljišta/No land	-	-	1	-	-
< 0,10 ha	-	1	-	-	-
0,10-<0,50 ha	1	-	-	-	-
0,50-<1,00 ha	-	-	2	-	-
1,00-<2,00 ha	-	1	-	-	-
2,00-<3,00 ha	2	-	-	-	-
3,00- <4,00 ha	-	-	-	-	-
4,00-<5,00 ha	-	1	-	-	-
5,00-<6,00 ha	-	-	-	-	-
6,00-<8,00 ha	-	1	-	-	-
8,00-<10,00 ha	1	-	-	-	-
10,00-<15,00 ha	2	-	-	-	-
15,00-<20,00 ha	1	1	-	-	-
20,00-<30,00 ha	1	-	-	-	-
30,00-<50,00 ha	2	2	-	-	-
50,00-<100,00 ha	10	2	-	1	-
100 ha i više	17	36	3	-	-

Tabela 1. Porodična poljoprivredna gazdinstva prema broju uslovnih grla i prema veličini razreda stada po opštinama

Table 1. Family agricultural holdings according to number of livestock units and size class of herd by municipalities

Dio 1

	Broj gazdinstava Number of holdings	Broj UG Number of LU	Veličina razreda prema veličini uslovnog grla (UG) Size class of livestock (LSU)			
			0	od 0 do 5 from 0 to 5	od 5 do 10 from 5 to 10	od 10 do 15 from 10 to 15
Bijelo Polje	4638	16979.9	1767	3797	513	166
Bez zemljišta/No land	20	59.1	8	17	2	-
< 0,10 ha	98	148	35	96	2	-
0,10-<0,50 ha	794	1213.1	582	783	5	3
0,50-<1,00 ha	824	1452.8	363	799	22	2
1,00-<2,00 ha	1023	2700.7	398	918	81	16
2,00-<3,00 ha	562	1810.1	164	486	57	13
3,00- <4,00 ha	336	1290.1	100	259	54	19
4,00-<5,00 ha	219	1097.7	50	143	56	10
5,00-<6,00 ha	152	767.7	17	93	40	16
6,00-<8,00 ha	186	1285.1	23	92	65	14
8,00-<10,00 ha	95	737.7	14	46	26	9
10,00-<15,00 ha	127	1331.4	7	49	43	18
15,00-<20,00 ha	54	509.4	2	10	27	9
20,00-<30,00 ha	27	303.5	1	3	9	10
30,00-<50,00 ha	18	333.7	-	1	9	2
50,00-<100,00 ha	43	568.1	3	2	14	20
100 ha i više	60	1371.6	-	-	1	5
Budva	63	221.5	140	52	5	3
Bez zemljišta/No land	5	43	33	4	-	-
< 0,10 ha	17	40.6	11	14	2	1
0,10-<0,50 ha	23	92.5	66	18	2	1
0,50-<1,00 ha	10	16.5	13	9	1	-
1,00-<2,00 ha	2	14.3	6	1	-	1
2,00-<3,00 ha	2	8.1	6	2	-	-
3,00- <4,00 ha	1	1	1	1	-	-
4,00-<5,00 ha	2	3.1	2	2	-	-
5,00-<6,00 ha	-	-	1	-	-	-
6,00-<8,00 ha	1	2.3	-	1	-	-
8,00-<10,00 ha	-	-	-	-	-	-
10,00-<15,00 ha	-	-	-	-	-	-
15,00-<20,00 ha	-	-	1	-	-	-
20,00-<30,00 ha	-	-	-	-	-	-
30,00-<50,00 ha	-	-	-	-	-	-
50,00-<100,00 ha	-	-	-	-	-	-
100 ha i više	-	-	-	-	-	-

Tabela 1. Porodična poljoprivredna gazdinstva prema broju uslovnih grla i prema veličini razreda stada po opštinama

Table 1. Family agricultural holdings according to number of livestock units and size class of herd by municipalities

Dio 2

	Veličina razreda prema veličini uslovnog grla (UG) Size class of livestock (LSU)				
	od 15 do 20 from 15 to 20	od 20 do 50 from 20 to 50	od 50 do 100 from 50 to 100	od 100 do 500 from 100 to 500	500 i više 500 and more
Bijelo Polje	80	70	10	2	-
Bez zemljišta/No land	-	1	-	-	-
< 0,10 ha	-	-	-	-	-
0,10-<0,50 ha	1	1	1	-	-
0,50-<1,00 ha	-	1	-	-	-
1,00-<2,00 ha	2	6	-	-	-
2,00-<3,00 ha	2	2	2	-	-
3,00- <4,00 ha	3	1	-	-	-
4,00-<5,00 ha	7	2	1	-	-
5,00-<6,00 ha	2	1	-	-	-
6,00-<8,00 ha	8	5	2	-	-
8,00-<10,00 ha	10	3	1	-	-
10,00-<15,00 ha	8	7	-	2	-
15,00-<20,00 ha	6	1	1	-	-
20,00-<30,00 ha	4	1	-	-	-
30,00-<50,00 ha	-	5	1	-	-
50,00-<100,00 ha	3	4	-	-	-
100 ha i više	24	29	1	-	-
Budva	1	2	-	-	-
Bez zemljišta/No land	-	1	-	-	-
< 0,10 ha	-	-	-	-	-
0,10-<0,50 ha	1	1	-	-	-
0,50-<1,00 ha	-	-	-	-	-
1,00-<2,00 ha	-	-	-	-	-
2,00-<3,00 ha	-	-	-	-	-
3,00- <4,00 ha	-	-	-	-	-
4,00-<5,00 ha	-	-	-	-	-
5,00-<6,00 ha	-	-	-	-	-
6,00-<8,00 ha	-	-	-	-	-
8,00-<10,00 ha	-	-	-	-	-
10,00-<15,00 ha	-	-	-	-	-
15,00-<20,00 ha	-	-	-	-	-
20,00-<30,00 ha	-	-	-	-	-
30,00-<50,00 ha	-	-	-	-	-
50,00-<100,00 ha	-	-	-	-	-
100 ha i više	-	-	-	-	-

Tabela 1. Porodična poljoprivredna gazdinstva prema broju uslovnih grla i prema veličini razreda stada po opštinama

Table 1. Family agricultural holdings according to number of livestock units and size class of herd by municipalities

Dio 1

	Broj gazdinstava Number of holdings	Broj UG Number of LU	Veličina razreda prema veličini uslovnog grla (UG) Size class of livestock (LSU)			
			0	od 0 do 5 from 0 to 5	od 5 do 10 from 5 to 10	od 10 do 15 from 10 to 15
Danilovgrad	1745	5238.8	1248	1537	119	39
Bez zemljišta/No land	11	68.9	4	9	1	-
< 0,10 ha	67	110.3	19	65	2	-
0,10-<0,50 ha	645	1044.7	711	617	23	3
0,50-<1,00 ha	408	905	285	378	23	2
1,00-<2,00 ha	334	905.4	154	306	19	5
2,00-<3,00 ha	110	384.5	43	86	16	7
3,00- <4,00 ha	47	244.1	15	33	7	6
4,00-<5,00 ha	22	111.9	11	12	8	-
5,00-<6,00 ha	19	166.9	-	8	7	2
6,00-<8,00 ha	22	172.9	2	9	5	5
8,00-<10,00 ha	6	79.1	2	3	1	-
10,00-<15,00 ha	5	84.3	-	1	-	2
15,00-<20,00 ha	5	101.7	1	1	1	-
20,00-<30,00 ha	8	55.2	-	5	1	1
30,00-<50,00 ha	6	45.9	-	3	2	-
50,00-<100,00 ha	9	140.9	1	1	2	3
100 ha i više	21	617.1	-	-	1	3
Žabljak	467	2299.9	151	324	93	23
Bez zemljišta/No land	6	27.2	1	5	-	1
< 0,10 ha	6	22.7	1	4	2	-
0,10-<0,50 ha	10	17.4	25	10	-	-
0,50-<1,00 ha	16	37.4	18	15	1	-
1,00-<2,00 ha	62	114.1	45	60	2	-
2,00-<3,00 ha	65	156.9	26	59	6	-
3,00- <4,00 ha	41	139.6	11	34	7	-
4,00-<5,00 ha	27	101	5	21	4	1
5,00-<6,00 ha	45	190	9	31	12	1
6,00-<8,00 ha	28	146.4	3	20	5	1
8,00-<10,00 ha	33	238	2	20	6	2
10,00-<15,00 ha	38	232.4	4	16	17	3
15,00-<20,00 ha	22	114.5	1	11	9	2
20,00-<30,00 ha	23	142.7	-	14	5	3
30,00-<50,00 ha	16	115.2	-	4	8	4
50,00-<100,00 ha	12	171.5	-	-	6	1
100 ha i više	17	332.8	-	-	3	4

Tabela 1. Porodična poljoprivredna gazdinstva prema broju uslovnih grla i prema veličini razreda stada po opštinama

Table 1. Family agricultural holdings according to number of livestock units and size class of herd by municipalities

Dio 2

	Veličina razreda prema veličini uslovnog grla (UG) Size class of livestock (LSU)				
	od 15 do 20 from 15 to 20	od 20 do 50 from 20 to 50	od 50 do 100 from 50 to 100	od 100 do 500 from 100 to 500	500 i više 500 and more
Danilovgrad	17	29	4	-	-
Bez zemljišta/No land	-	1	-	-	-
< 0,10 ha	-	-	-	-	-
0,10-<0,50 ha	1	1	-	-	-
0,50-<1,00 ha	2	2	1	-	-
1,00-<2,00 ha	-	4	-	-	-
2,00-<3,00 ha	1	-	-	-	-
3,00- <4,00 ha	-	1	-	-	-
4,00-<5,00 ha	2	-	-	-	-
5,00-<6,00 ha	-	2	-	-	-
6,00-<8,00 ha	2	1	-	-	-
8,00-<10,00 ha	-	2	-	-	-
10,00-<15,00 ha	-	2	-	-	-
15,00-<20,00 ha	1	2	-	-	-
20,00-<30,00 ha	1	-	-	-	-
30,00-<50,00 ha	1	-	-	-	-
50,00-<100,00 ha	2	1	-	-	-
100 ha i više	4	10	3	-	-
Žabljak	12	15	-	-	-
Bez zemljišta/No land	-	-	-	-	-
< 0,10 ha	-	-	-	-	-
0,10-<0,50 ha	-	-	-	-	-
0,50-<1,00 ha	-	-	-	-	-
1,00-<2,00 ha	-	-	-	-	-
2,00-<3,00 ha	-	-	-	-	-
3,00- <4,00 ha	-	-	-	-	-
4,00-<5,00 ha	1	-	-	-	-
5,00-<6,00 ha	1	-	-	-	-
6,00-<8,00 ha	1	1	-	-	-
8,00-<10,00 ha	4	1	-	-	-
10,00-<15,00 ha	1	1	-	-	-
15,00-<20,00 ha	-	-	-	-	-
20,00-<30,00 ha	-	1	-	-	-
30,00-<50,00 ha	-	-	-	-	-
50,00-<100,00 ha	1	4	-	-	-
100 ha i više	3	7	-	-	-

Tabela 1. Porodična poljoprivredna gazdinstva prema broju uslovnih grla i prema veličini razreda stada po opštinama

Table 1. Family agricultural holdings according to number of livestock units and size class of herd by municipalities

Dio 1

	Broj gazdinstava Number of holdings	Broj UG Number of LU	Veličina razreda prema veličini uslovnog grla (UG) Size class of livestock (LSU)			
			0	od 0 do 5 from 0 to 5	od 5 do 10 from 5 to 10	od 10 do 15 from 10 to 15
Kolašin	862	3257.4	713	702	97	29
Bez zemljišta/No land	4	7.4	4	4	-	-
< 0,10 ha	29	62	6	28	1	-
0,10-<0,50 ha	201	342	337	192	8	1
0,50-<1,00 ha	116	225.7	122	109	6	1
1,00-<2,00 ha	199	508.9	155	176	21	2
2,00-<3,00 ha	82	260.2	41	70	8	3
3,00- <4,00 ha	54	173.6	19	42	11	1
4,00-<5,00 ha	17	153.8	13	12	4	-
5,00-<6,00 ha	29	113.8	3	18	10	1
6,00-<8,00 ha	24	124.5	4	12	8	4
8,00-<10,00 ha	10	63.7	5	7	1	-
10,00-<15,00 ha	18	43.2	2	16	2	-
15,00-<20,00 ha	7	29.3	1	5	2	-
20,00-<30,00 ha	11	41.4	1	9	2	-
30,00-<50,00 ha	17	167.6	-	1	9	5
50,00-<100,00 ha	23	313.5	-	1	4	10
100 ha i više	21	626.9	-	-	-	1
Kotor	209	556.2	153	184	18	4
Bez zemljišta/No land	4	6.3	2	4	-	-
< 0,10 ha	55	129.9	14	52	1	1
0,10-<0,50 ha	94	193.9	109	88	5	-
0,50-<1,00 ha	20	70.5	14	15	3	2
1,00-<2,00 ha	10	39.2	8	7	3	-
2,00-<3,00 ha	5	18.5	2	3	2	-
3,00- <4,00 ha	3	2.9	2	3	-	-
4,00-<5,00 ha	2	4.6	1	2	-	-
5,00-<6,00 ha	-	-	-	-	-	-
6,00-<8,00 ha	1	2.8	-	1	-	-
8,00-<10,00 ha	1	3.4	-	1	-	-
10,00-<15,00 ha	1	1.5	-	1	-	-
15,00-<20,00 ha	2	2.7	-	2	-	-
20,00-<30,00 ha	2	5.1	-	2	-	-
30,00-<50,00 ha	2	3.8	1	2	-	-
50,00-<100,00 ha	2	11	-	1	1	-
100 ha i više	5	60	-	-	3	1

Tabela 1. Porodična poljoprivredna gazdinstva prema broju uslovnih grla i prema veličini razreda stada po opštinama

Table 1. Family agricultural holdings according to number of livestock units and size class of herd by municipalities

Dio 2

	Veličina razreda prema veličini uslovnog grla (UG) Size class of livestock (LSU)				
	od 15 do 20 from 15 to 20	od 20 do 50 from 20 to 50	od 50 do 100 from 50 to 100	od 100 do 500 from 100 to 500	500 i više 500 and more
Kolašin	11	19	4	-	-
Bez zemljišta/No land	-	-	-	-	-
< 0,10 ha	-	-	-	-	-
0,10-<0,50 ha	-	-	-	-	-
0,50-<1,00 ha	-	-	-	-	-
1,00-<2,00 ha	-	-	-	-	-
2,00-<3,00 ha	-	1	-	-	-
3,00- <4,00 ha	-	-	-	-	-
4,00-<5,00 ha	-	-	1	-	-
5,00-<6,00 ha	-	-	-	-	-
6,00-<8,00 ha	-	-	-	-	-
8,00-<10,00 ha	2	-	-	-	-
10,00-<15,00 ha	-	-	-	-	-
15,00-<20,00 ha	-	-	-	-	-
20,00-<30,00 ha	-	-	-	-	-
30,00-<50,00 ha	1	1	-	-	-
50,00-<100,00 ha	6	2	-	-	-
100 ha i više	2	15	3	-	-
Kotor	1	2	-	-	-
Bez zemljišta/No land	-	-	-	-	-
< 0,10 ha	1	-	-	-	-
0,10-<0,50 ha	-	1	-	-	-
0,50-<1,00 ha	-	-	-	-	-
1,00-<2,00 ha	-	-	-	-	-
2,00-<3,00 ha	-	-	-	-	-
3,00- <4,00 ha	-	-	-	-	-
4,00-<5,00 ha	-	-	-	-	-
5,00-<6,00 ha	-	-	-	-	-
6,00-<8,00 ha	-	-	-	-	-
8,00-<10,00 ha	-	-	-	-	-
10,00-<15,00 ha	-	-	-	-	-
15,00-<20,00 ha	-	-	-	-	-
20,00-<30,00 ha	-	-	-	-	-
30,00-<50,00 ha	-	-	-	-	-
50,00-<100,00 ha	-	-	-	-	-
100 ha i više	-	1	-	-	-

Tabela 1. Porodična poljoprivredna gazdinstva prema broju uslovnih grla i prema veličini razreda stada po opštinama

Table 1. Family agricultural holdings according to number of livestock units and size class of herd by municipalities

Dio 1

	Broj gazdinstava Number of holdings	Broj UG Number of LU	Veličina razreda prema veličini uslovnog grla (UG) Size class of livestock (LSU)			
			0	od 0 do 5 from 0 to 5	od 5 do 10 from 5 to 10	od 10 do 15 from 10 to 15
Mojkovac	866	3004.3	331	698	122	33
Bez zemljišta/No land	4	6.4	2	4	-	-
< 0,10 ha	49	97.6	9	46	3	-
0,10-<0,50 ha	90	179	90	85	3	-
0,50-<1,00 ha	122	226.3	64	117	5	-
1,00-<2,00 ha	214	623.2	84	192	20	-
2,00-<3,00 ha	116	385.5	35	92	20	4
3,00- <4,00 ha	61	219.6	23	48	9	3
4,00-<5,00 ha	48	191.1	7	32	14	2
5,00-<6,00 ha	31	137.4	7	23	5	3
6,00-<8,00 ha	29	132.4	1	19	9	-
8,00-<10,00 ha	24	130.4	5	14	7	2
10,00-<15,00 ha	22	120.1	2	11	8	3
15,00-<20,00 ha	5	25.2	1	4	-	1
20,00-<30,00 ha	7	35.2	-	5	1	1
30,00-<50,00 ha	9	49.9	1	4	4	1
50,00-<100,00 ha	19	165.9	-	2	11	5
100 ha i više	16	279	-	-	3	8
Nikšić	4735	16211.8	2146	3956	486	141
Bez zemljišta/No land	109	236.7	17	101	5	-
< 0,10 ha	894	1471.7	102	866	23	2
0,10-<0,50 ha	1457	2838.7	1156	1382	60	10
0,50-<1,00 ha	743	2195	377	647	72	16
1,00-<2,00 ha	650	2467.3	298	506	105	19
2,00-<3,00 ha	271	1339.5	75	181	59	17
3,00- <4,00 ha	139	869.4	36	89	33	9
4,00-<5,00 ha	86	510.5	16	49	22	10
5,00-<6,00 ha	74	600.8	25	37	21	6
6,00-<8,00 ha	61	475.1	16	25	23	5
8,00-<10,00 ha	20	209.8	6	5	6	5
10,00-<15,00 ha	82	730.8	12	32	24	13
15,00-<20,00 ha	28	262.4	2	15	6	3
20,00-<30,00 ha	40	421.5	2	19	5	4
30,00-<50,00 ha	19	244.9	5	-	13	2
50,00-<100,00 ha	30	368	1	2	9	16
100 ha i više	32	969.9	-	-	-	4

Tabela 1. Porodična poljoprivredna gazdinstva prema broju uslovnih grla i prema veličini razreda stada po opštinama

Table 1. Family agricultural holdings according to number of livestock units and size class of herd by municipalities

Dio 2

	Veličina razreda prema veličini uslovnog grla (UG) Size class of livestock (LSU)				
	od 15 do 20 from 15 to 20	od 20 do 50 from 20 to 50	od 50 do 100 from 50 to 100	od 100 do 500 from 100 to 500	500 i više 500 and more
Mojkovac	4	7	2	-	-
Bez zemljišta/No land	-	-	-	-	-
< 0,10 ha	-	-	-	-	-
0,10-<0,50 ha	1	1	-	-	-
0,50-<1,00 ha	-	-	-	-	-
1,00-<2,00 ha	-	1	1	-	-
2,00-<3,00 ha	-	-	-	-	-
3,00- <4,00 ha	1	-	-	-	-
4,00-<5,00 ha	-	-	-	-	-
5,00-<6,00 ha	-	-	-	-	-
6,00-<8,00 ha	1	-	-	-	-
8,00-<10,00 ha	-	1	-	-	-
10,00-<15,00 ha	-	-	-	-	-
15,00-<20,00 ha	-	-	-	-	-
20,00-<30,00 ha	-	-	-	-	-
30,00-<50,00 ha	-	-	-	-	-
50,00-<100,00 ha	-	1	-	-	-
100 ha i više	1	3	1	-	-
Nikšić	63	80	8	1	-
Bez zemljišta/No land	1	2	-	-	-
< 0,10 ha	2	1	-	-	-
0,10-<0,50 ha	2	3	-	-	-
0,50-<1,00 ha	2	4	2	-	-
1,00-<2,00 ha	11	9	-	-	-
2,00-<3,00 ha	10	4	-	-	-
3,00- <4,00 ha	2	5	1	-	-
4,00-<5,00 ha	3	2	-	-	-
5,00-<6,00 ha	4	4	2	-	-
6,00-<8,00 ha	4	4	-	-	-
8,00-<10,00 ha	2	2	-	-	-
10,00-<15,00 ha	7	6	-	-	-
15,00-<20,00 ha	1	2	1	-	-
20,00-<30,00 ha	4	8	-	-	-
30,00-<50,00 ha	2	1	1	-	-
50,00-<100,00 ha	1	2	-	-	-
100 ha i više	5	21	1	1	-

Tabela 1. Porodična poljoprivredna gazdinstva prema broju uslovnih grla i prema veličini razreda stada po opštinama

Table 1. Family agricultural holdings according to number of livestock units and size class of herd by municipalities

Dio 1

	Broj gazdinstava Number of holdings	Broj UG Number of LU	Veličina razreda prema veličini uslovnog grla (UG) Size class of livestock (LSU)			
			0	od 0 do 5 from 0 to 5	od 5 do 10 from 5 to 10	od 10 do 15 from 10 to 15
Plav	1706	4908.1	772	1485	140	49
Bez zemljišta/No land	6	16	6	5	1	-
< 0,10 ha	47	73.1	9	46	1	-
0,10-<0,50 ha	443	660.8	329	435	7	-
0,50-<1,00 ha	274	514.3	150	262	9	2
1,00-<2,00 ha	410	934.5	187	382	26	2
2,00-<3,00 ha	193	594.2	52	165	22	5
3,00- <4,00 ha	112	380.7	16	85	25	2
4,00-<5,00 ha	44	158.7	7	37	5	1
5,00-<6,00 ha	30	123.7	4	21	9	-
6,00-<8,00 ha	26	94.1	5	22	4	-
8,00-<10,00 ha	10	41.2	1	7	2	1
10,00-<15,00 ha	17	80.3	4	10	6	1
15,00-<20,00 ha	4	23.3	1	1	3	-
20,00-<30,00 ha	7	39.1	-	4	2	1
30,00-<50,00 ha	12	95.9	1	2	7	3
50,00-<100,00 ha	51	671.9	-	1	8	29
100 ha i više	20	406.2	-	-	3	2
Plužine	641	4578.3	211	355	139	64
Bez zemljišta/No land	2	4.6	1	2	-	-
< 0,10 ha	5	10.2	2	5	-	-
0,10-<0,50 ha	37	68.4	35	35	1	1
0,50-<1,00 ha	22	50.5	23	21	-	1
1,00-<2,00 ha	78	189.8	55	69	8	1
2,00-<3,00 ha	65	187.8	34	56	7	2
3,00- <4,00 ha	55	247.1	21	37	13	4
4,00-<5,00 ha	28	130.7	11	17	8	2
5,00-<6,00 ha	31	141.5	8	17	13	1
6,00-<8,00 ha	43	251	12	23	14	3
8,00-<10,00 ha	29	164.4	5	15	10	3
10,00-<15,00 ha	44	324.8	2	19	14	6
15,00-<20,00 ha	19	157.7	1	10	1	6
20,00-<30,00 ha	28	322.2	1	13	5	3
30,00-<50,00 ha	36	220.2	-	15	19	1
50,00-<100,00 ha	45	450.8	-	1	23	19
100 ha i više	74	1656.5	-	-	3	11

Tabela 1. Porodična poljoprivredna gazdinstva prema broju uslovnih grla i prema veličini razreda stada po opštinama

Table 1. Family agricultural holdings according to number of livestock units and size class of herd by municipalities

Dio 2

	Veličina razreda prema veličini uslovnog grla (UG) Size class of livestock (LSU)				
	od 15 do 20 from 15 to 20	od 20 do 50 from 20 to 50	od 50 do 100 from 50 to 100	od 100 do 500 from 100 to 500	500 i više 500 and more
Plav	18	14	-	-	-
Bez zemljišta/No land	-	-	-	-	-
< 0,10 ha	-	-	-	-	-
0,10-<0,50 ha	1	-	-	-	-
0,50-<1,00 ha	1	-	-	-	-
1,00-<2,00 ha	-	-	-	-	-
2,00-<3,00 ha	-	1	-	-	-
3,00- <4,00 ha	-	-	-	-	-
4,00-<5,00 ha	-	1	-	-	-
5,00-<6,00 ha	-	-	-	-	-
6,00-<8,00 ha	-	-	-	-	-
8,00-<10,00 ha	-	-	-	-	-
10,00-<15,00 ha	-	-	-	-	-
15,00-<20,00 ha	-	-	-	-	-
20,00-<30,00 ha	-	-	-	-	-
30,00-<50,00 ha	-	-	-	-	-
50,00-<100,00 ha	11	2	-	-	-
100 ha i više	5	10	-	-	-
Plužine	28	54	1	-	-
Bez zemljišta/No land	-	-	-	-	-
< 0,10 ha	-	-	-	-	-
0,10-<0,50 ha	-	-	-	-	-
0,50-<1,00 ha	-	-	-	-	-
1,00-<2,00 ha	-	-	-	-	-
2,00-<3,00 ha	-	-	-	-	-
3,00- <4,00 ha	-	1	-	-	-
4,00-<5,00 ha	1	-	-	-	-
5,00-<6,00 ha	-	-	-	-	-
6,00-<8,00 ha	3	-	-	-	-
8,00-<10,00 ha	1	-	-	-	-
10,00-<15,00 ha	3	2	-	-	-
15,00-<20,00 ha	-	2	-	-	-
20,00-<30,00 ha	2	4	1	-	-
30,00-<50,00 ha	-	1	-	-	-
50,00-<100,00 ha	2	-	-	-	-
100 ha i više	16	44	-	-	-

Tabela 1. Porodična poljoprivredna gazdinstva prema broju uslovnih grla i prema veličini razreda stada po opštinama

Table 1. Family agricultural holdings according to number of livestock units and size class of herd by municipalities

Dio 1

	Broj gazdinstava Number of holdings	Broj UG Number of LU	Veličina razreda prema veličini uslovnog grla (UG) Size class of livestock (LSU)			
			0	od 0 do 5 from 0 to 5	od 5 do 10 from 5 to 10	od 10 do 15 from 10 to 15
Pljevlja	2989	13420.9	1011	2123	613	160
Bez zemljišta/No land	5	15.4	6	4	1	-
< 0,10 ha	26	86.7	17	21	4	-
0,10-<0,50 ha	84	138.5	112	80	3	1
0,50-<1,00 ha	196	414.4	148	184	9	2
1,00-<2,00 ha	517	1331	301	462	50	3
2,00-<3,00 ha	531	1713	164	455	64	8
3,00- <4,00 ha	366	1400.3	108	286	62	13
4,00-<5,00 ha	265	1185.2	44	177	74	10
5,00-<6,00 ha	231	1145.1	35	144	70	14
6,00-<8,00 ha	233	1297.2	32	137	65	24
8,00-<10,00 ha	147	912.5	20	70	59	13
10,00-<15,00 ha	195	1466	18	63	86	34
15,00-<20,00 ha	66	651.4	5	17	24	15
20,00-<30,00 ha	53	630.2	-	12	22	8
30,00-<50,00 ha	25	266.4	1	5	9	7
50,00-<100,00 ha	34	383.4	-	6	11	8
100 ha i više	15	384.4	-	-	-	-
Podgorica	4049	10827.8	3225	3669	245	61
Bez zemljišta/No land	75	221.7	39	70	3	1
< 0,10 ha	357	598.2	91	343	11	2
0,10-<0,50 ha	1497	2797.2	2015	1427	51	10
0,50-<1,00 ha	870	1886.5	541	818	39	8
1,00-<2,00 ha	626	1785.6	312	563	47	7
2,00-<3,00 ha	186	571.1	116	166	13	3
3,00- <4,00 ha	83	252.6	45	74	7	1
4,00-<5,00 ha	42	229.4	19	34	6	-
5,00-<6,00 ha	30	143	15	17	10	3
6,00-<8,00 ha	54	208	13	46	5	-
8,00-<10,00 ha	15	58.6	5	13	1	-
10,00-<15,00 ha	34	97.1	8	31	2	1
15,00-<20,00 ha	33	131.8	3	28	4	-
20,00-<30,00 ha	38	185	2	28	7	2
30,00-<50,00 ha	42	311.9	-	7	30	2
50,00-<100,00 ha	41	521.5	1	4	8	20
100 ha i više	26	828.5	-	-	1	1

Tabela 1. Porodična poljoprivredna gazdinstva prema broju uslovnih grla i prema veličini razreda stada po opštinama

Table 1. Family agricultural holdings according to number of livestock units and size class of herd by municipalities

Dio 2

	Veličina razreda prema veličini uslovnog grla (UG) Size class of livestock (LSU)				
	od 15 do 20 from 15 to 20	od 20 do 50 from 20 to 50	od 50 do 100 from 50 to 100	od 100 do 500 from 100 to 500	500 i više 500 and more
Pljevlja	46	44	3	-	-
Bez zemljišta/No land	-	-	-	-	-
< 0,10 ha	1	-	-	-	-
0,10-<0,50 ha	-	-	-	-	-
0,50-<1,00 ha	1	-	-	-	-
1,00-<2,00 ha	1	1	-	-	-
2,00-<3,00 ha	2	2	-	-	-
3,00- <4,00 ha	4	1	-	-	-
4,00-<5,00 ha	1	3	-	-	-
5,00-<6,00 ha	2	-	1	-	-
6,00-<8,00 ha	4	3	-	-	-
8,00-<10,00 ha	3	2	-	-	-
10,00-<15,00 ha	8	4	-	-	-
15,00-<20,00 ha	5	5	-	-	-
20,00-<30,00 ha	4	6	1	-	-
30,00-<50,00 ha	1	3	-	-	-
50,00-<100,00 ha	4	5	-	-	-
100 ha i više	5	9	1	-	-
Podgorica	31	33	8	2	-
Bez zemljišta/No land	-	-	1	-	-
< 0,10 ha	1	-	-	-	-
0,10-<0,50 ha	2	5	1	1	-
0,50-<1,00 ha	3	2	-	-	-
1,00-<2,00 ha	4	3	2	-	-
2,00-<3,00 ha	3	1	-	-	-
3,00- <4,00 ha	-	1	-	-	-
4,00-<5,00 ha	1	-	1	-	-
5,00-<6,00 ha	-	-	-	-	-
6,00-<8,00 ha	1	2	-	-	-
8,00-<10,00 ha	1	-	-	-	-
10,00-<15,00 ha	-	-	-	-	-
15,00-<20,00 ha	-	1	-	-	-
20,00-<30,00 ha	-	1	-	-	-
30,00-<50,00 ha	2	1	-	-	-
50,00-<100,00 ha	6	3	-	-	-
100 ha i više	7	13	3	1	-

Tabela 1. Porodična poljoprivredna gazdinstva prema broju uslovnih grla i prema veličini razreda stada po opštinama

Table 1. Family agricultural holdings according to number of livestock units and size class of herd by municipalities

Dio 1

	Broj gazdinstava Number of holdings	Broj UG Number of LU	Veličina razreda prema veličini uslovnog grla (UG) Size class of livestock (LSU)			
			0	od 0 do 5 from 0 to 5	od 5 do 10 from 5 to 10	od 10 do 15 from 10 to 15
Rožaje	1704	5805.2	383	1390	221	48
Bez zemljišta/No land	30	41.5	14	30	-	-
< 0,10 ha	46	82.1	1	44	1	1
0,10-<0,50 ha	227	368.8	97	222	5	-
0,50-<1,00 ha	256	527.7	71	238	16	2
1,00-<2,00 ha	414	1004.5	86	373	38	2
2,00-<3,00 ha	216	656.6	58	184	27	5
3,00- <4,00 ha	129	466.2	20	99	28	1
4,00-<5,00 ha	82	328.1	15	62	16	3
5,00-<6,00 ha	51	264.1	5	31	12	7
6,00-<8,00 ha	67	287.6	7	44	20	2
8,00-<10,00 ha	41	196.1	7	21	16	4
10,00-<15,00 ha	41	227	2	23	12	4
15,00-<20,00 ha	12	57.1	-	9	2	-
20,00-<30,00 ha	12	100.7	-	6	4	-
30,00-<50,00 ha	26	228.1	-	4	14	6
50,00-<100,00 ha	29	428.2	-	-	8	8
100 ha i više	25	541.1	-	-	2	3
Tivat	55	171.5	114	46	7	-
Bez zemljišta/No land	3	9.2	3	2	1	-
< 0,10 ha	11	21.1	11	10	1	-
0,10-<0,50 ha	29	76.9	83	25	3	-
0,50-<1,00 ha	2	3.8	9	2	-	-
1,00-<2,00 ha	3	8.5	6	3	-	-
2,00-<3,00 ha	1	5.4	-	-	1	-
3,00- <4,00 ha	3	12.5	-	2	1	-
4,00-<5,00 ha	-	-	-	-	-	-
5,00-<6,00 ha	1	1.8	-	1	-	-
6,00-<8,00 ha	1	29.1	2	-	-	-
8,00-<10,00 ha	-	-	-	-	-	-
10,00-<15,00 ha	-	-	-	-	-	-
15,00-<20,00 ha	-	-	-	-	-	-
20,00-<30,00 ha	1	3.4	-	1	-	-
30,00-<50,00 ha	-	-	-	-	-	-
50,00-<100,00 ha	-	-	-	-	-	-
100 ha i više	-	-	-	-	-	-

Tabela 1. Porodična poljoprivredna gazdinstva prema broju uslovnih grla i prema veličini razreda stada po opštinama

Table 1. Family agricultural holdings according to number of livestock units and size class of herd by municipalities

Dio 2

	Veličina razreda prema veličini uslovnog grla (UG) Size class of livestock (LSU)				
	od 15 do 20 from 15 to 20	od 20 do 50 from 20 to 50	od 50 do 100 from 50 to 100	od 100 do 500 from 100 to 500	500 i više 500 and more
Rožaje	21	24	-	-	-
Bez zemljišta/No land	-	-	-	-	-
< 0,10 ha	-	-	-	-	-
0,10-<0,50 ha	-	-	-	-	-
0,50-<1,00 ha	-	-	-	-	-
1,00-<2,00 ha	1	-	-	-	-
2,00-<3,00 ha	-	-	-	-	-
3,00- <4,00 ha	-	1	-	-	-
4,00-<5,00 ha	-	1	-	-	-
5,00-<6,00 ha	1	-	-	-	-
6,00-<8,00 ha	1	-	-	-	-
8,00-<10,00 ha	-	-	-	-	-
10,00-<15,00 ha	2	-	-	-	-
15,00-<20,00 ha	1	-	-	-	-
20,00-<30,00 ha	-	2	-	-	-
30,00-<50,00 ha	2	-	-	-	-
50,00-<100,00 ha	8	5	-	-	-
100 ha i više	5	15	-	-	-
Tivat	-	2	-	-	-
Bez zemljišta/No land	-	-	-	-	-
< 0,10 ha	-	-	-	-	-
0,10-<0,50 ha	-	1	-	-	-
0,50-<1,00 ha	-	-	-	-	-
1,00-<2,00 ha	-	-	-	-	-
2,00-<3,00 ha	-	-	-	-	-
3,00- <4,00 ha	-	-	-	-	-
4,00-<5,00 ha	-	-	-	-	-
5,00-<6,00 ha	-	-	-	-	-
6,00-<8,00 ha	-	1	-	-	-
8,00-<10,00 ha	-	-	-	-	-
10,00-<15,00 ha	-	-	-	-	-
15,00-<20,00 ha	-	-	-	-	-
20,00-<30,00 ha	-	-	-	-	-
30,00-<50,00 ha	-	-	-	-	-
50,00-<100,00 ha	-	-	-	-	-
100 ha i više	-	-	-	-	-

Tabela 1. Porodična poljoprivredna gazdinstva prema broju uslovnih grla i prema veličini razreda stada po opštinama

Table 1. Family agricultural holdings according to number of livestock units and size class of herd by municipalities

Dio 1

	Broj gazdinstava Number of holdings	Broj UG Number of LU	Veličina razreda prema veličini uslovnog grla (UG) Size class of livestock (LSU)			
			0	od 0 do 5 from 0 to 5	od 5 do 10 from 5 to 10	od 10 do 15 from 10 to 15
Ulcinj	1238	3581.1	492	1062	127	31
Bez zemljišta/No land	-	-	7	-	-	-
< 0,10 ha	18	37	3	17	1	-
0,10-<0,50 ha	364	621.6	280	341	19	3
0,50-<1,00 ha	337	655.2	119	323	9	3
1,00-<2,00 ha	268	874	54	236	21	6
2,00-<3,00 ha	89	347.3	14	72	14	1
3,00- <4,00 ha	63	350.2	4	35	22	3
4,00-<5,00 ha	29	169.4	4	16	10	2
5,00-<6,00 ha	23	140	4	9	10	4
6,00-<8,00 ha	23	163.1	2	6	12	5
8,00-<10,00 ha	11	118.3	-	3	3	2
10,00-<15,00 ha	5	39	1	1	3	1
15,00-<20,00 ha	4	34.3	-	1	2	1
20,00-<30,00 ha	1	2.1	-	1	-	-
30,00-<50,00 ha	-	-	-	-	-	-
50,00-<100,00 ha	2	9.4	-	1	1	-
100 ha i više	1	20.1	-	-	-	-
Herceg Novi	316	963.7	206	273	27	9
Bez zemljišta/No land	22	57.1	9	21	-	1
< 0,10 ha	88	247.7	11	78	7	-
0,10-<0,50 ha	100	303.5	132	86	8	3
0,50-<1,00 ha	46	142.6	25	40	4	2
1,00-<2,00 ha	32	94.9	11	30	1	-
2,00-<3,00 ha	15	57.6	9	10	5	-
3,00- <4,00 ha	4	16.3	-	3	-	1
4,00-<5,00 ha	4	15.7	2	3	-	1
5,00-<6,00 ha	1	5.2	1	-	1	-
6,00-<8,00 ha	-	-	-	-	-	-
8,00-<10,00 ha	-	-	-	-	-	-
10,00-<15,00 ha	-	-	2	-	-	-
15,00-<20,00 ha	1	11	-	-	-	1
20,00-<30,00 ha	-	-	3	-	-	-
30,00-<50,00 ha	1	2.8	1	1	-	-
50,00-<100,00 ha	2	9.1	-	1	1	-
100 ha i više	-	-	-	-	-	-

Tabela 1. Porodična poljoprivredna gazdinstva prema broju uslovnih grla i prema veličini razreda stada po opštinama

Table 1. Family agricultural holdings according to number of livestock units and size class of herd by municipalities

Dio 2

	Veličina razreda prema veličini uslovnog grla (UG) Size class of livestock (LSU)				
	od 15 do 20 from 15 to 20	od 20 do 50 from 20 to 50	od 50 do 100 from 50 to 100	od 100 do 500 from 100 to 500	500 i više 500 and more
Ulcinj	6	11	1	-	-
Bez zemljišta/No land	-	-	-	-	-
< 0,10 ha	-	-	-	-	-
0,10-<0,50 ha	1	-	-	-	-
0,50-<1,00 ha	1	1	-	-	-
1,00-<2,00 ha	1	3	1	-	-
2,00-<3,00 ha	-	2	-	-	-
3,00- <4,00 ha	1	2	-	-	-
4,00-<5,00 ha	-	1	-	-	-
5,00-<6,00 ha	-	-	-	-	-
6,00-<8,00 ha	-	-	-	-	-
8,00-<10,00 ha	2	1	-	-	-
10,00-<15,00 ha	-	-	-	-	-
15,00-<20,00 ha	-	-	-	-	-
20,00-<30,00 ha	-	-	-	-	-
30,00-<50,00 ha	-	-	-	-	-
50,00-<100,00 ha	-	-	-	-	-
100 ha i više	-	1	-	-	-
Herceg Novi	4	3	-	-	-
Bez zemljišta/No land	-	-	-	-	-
< 0,10 ha	1	2	-	-	-
0,10-<0,50 ha	2	1	-	-	-
0,50-<1,00 ha	-	-	-	-	-
1,00-<2,00 ha	1	-	-	-	-
2,00-<3,00 ha	-	-	-	-	-
3,00- <4,00 ha	-	-	-	-	-
4,00-<5,00 ha	-	-	-	-	-
5,00-<6,00 ha	-	-	-	-	-
6,00-<8,00 ha	-	-	-	-	-
8,00-<10,00 ha	-	-	-	-	-
10,00-<15,00 ha	-	-	-	-	-
15,00-<20,00 ha	-	-	-	-	-
20,00-<30,00 ha	-	-	-	-	-
30,00-<50,00 ha	-	-	-	-	-
50,00-<100,00 ha	-	-	-	-	-
100 ha i više	-	-	-	-	-

Tabela 1. Porodična poljoprivredna gazdinstva prema broju uslovnih grla i prema veličini razreda stada po opštinama

Table 1. Family agricultural holdings according to number of livestock units and size class of herd by municipalities

Dio 1

	Broj gazdinstava Number of holdings	Broj UG Number of LU	Veličina razreda prema veličini uslovnog grla (UG) Size class of livestock (LSU)			
			0	od 0 do 5 from 0 to 5	od 5 do 10 from 5 to 10	od 10 do 15 from 10 to 15
Cetinje	523	2173.1	372	400	75	24
Bez zemljišta/No land	10	11.3	12	10	-	-
< 0,10 ha	49	104.8	28	44	5	-
0,10-<0,50 ha	203	553.5	237	181	13	4
0,50-<1,00 ha	114	475.1	59	86	18	5
1,00-<2,00 ha	91	452.5	28	57	25	7
2,00-<3,00 ha	28	207.1	5	15	8	2
3,00- <4,00 ha	7	69	1	3	1	1
4,00-<5,00 ha	3	14	1	2	1	-
5,00-<6,00 ha	4	45.7	1	1	-	2
6,00-<8,00 ha	3	68	-	-	-	-
8,00-<10,00 ha	1	29.2	-	-	-	-
10,00-<15,00 ha	3	57.1	-	1	1	-
15,00-<20,00 ha	-	-	-	-	-	-
20,00-<30,00 ha	1	9.4	-	-	1	-
30,00-<50,00 ha	4	32	-	-	2	2
50,00-<100,00 ha	1	10	-	-	-	1
100 ha i više	1	34.3	-	-	-	-
Šavnik	540	3727.2	260	326	100	45
Bez zemljišta/No land	29	24.6	-	28	1	-
< 0,10 ha	1	3.3	4	1	-	-
0,10-<0,50 ha	36	131.3	64	30	1	4
0,50-<1,00 ha	31	107.3	35	25	3	2
1,00-<2,00 ha	95	342.4	72	74	17	2
2,00-<3,00 ha	90	349.6	29	69	16	4
3,00- <4,00 ha	50	270.2	22	29	14	5
4,00-<5,00 ha	25	182	6	11	7	5
5,00-<6,00 ha	44	335.7	11	25	12	2
6,00-<8,00 ha	31	321.1	10	11	7	5
8,00-<10,00 ha	19	175.9	3	6	7	1
10,00-<15,00 ha	32	405.7	2	9	6	7
15,00-<20,00 ha	20	336.3	1	4	1	3
20,00-<30,00 ha	13	325.4	-	2	3	-
30,00-<50,00 ha	6	102.8	1	2	1	-
50,00-<100,00 ha	2	22.6	-	-	-	2
100 ha i više	16	291.1	-	-	4	3

Tabela 1. Porodična poljoprivredna gazdinstva prema broju uslovnih grla i prema veličini razreda stada po opštinama

Table 1. Family agricultural holdings according to number of livestock units and size class of herd by municipalities

Dio 2

	Veličina razreda prema veličini uslovnog grla (UG) Size class of livestock (LSU)				
	od 15 do 20 from 15 to 20	od 20 do 50 from 20 to 50	od 50 do 100 from 50 to 100	od 100 do 500 from 100 to 500	500 i više 500 and more
Cetinje	12	11	1	-	-
Bez zemljišta/No land	-	-	-	-	-
< 0,10 ha	-	-	-	-	-
0,10-<0,50 ha	5	-	-	-	-
0,50-<1,00 ha	4	1	-	-	-
1,00-<2,00 ha	1	1	-	-	-
2,00-<3,00 ha	-	3	-	-	-
3,00- <4,00 ha	1	1	-	-	-
4,00-<5,00 ha	-	-	-	-	-
5,00-<6,00 ha	-	1	-	-	-
6,00-<8,00 ha	1	2	-	-	-
8,00-<10,00 ha	-	1	-	-	-
10,00-<15,00 ha	-	-	1	-	-
15,00-<20,00 ha	-	-	-	-	-
20,00-<30,00 ha	-	-	-	-	-
30,00-<50,00 ha	-	-	-	-	-
50,00-<100,00 ha	-	-	-	-	-
100 ha i više	-	1	-	-	-
Šavnik	21	46	2	-	-
Bez zemljišta/No land	-	-	-	-	-
< 0,10 ha	-	-	-	-	-
0,10-<0,50 ha	-	1	-	-	-
0,50-<1,00 ha	-	1	-	-	-
1,00-<2,00 ha	1	1	-	-	-
2,00-<3,00 ha	-	1	-	-	-
3,00- <4,00 ha	1	1	-	-	-
4,00-<5,00 ha	1	1	-	-	-
5,00-<6,00 ha	-	4	1	-	-
6,00-<8,00 ha	5	3	-	-	-
8,00-<10,00 ha	3	2	-	-	-
10,00-<15,00 ha	2	8	-	-	-
15,00-<20,00 ha	5	7	-	-	-
20,00-<30,00 ha	-	7	1	-	-
30,00-<50,00 ha	1	2	-	-	-
50,00-<100,00 ha	-	-	-	-	-
100 ha i više	2	7	-	-	-

Tabela 2. Porodična poljoprivredna gazdinstva sa živinom prema veličini razreda po opštinama

Table 2. Family agricultural holdings with poultry according size by municipalities

Dio 1

	Broj gazdinstava Number of holdings	Veličina razreda prema ukupnom broju živine Size class by total number of poultry				
		Bez živine Without poultry	1 -50	51 - 349	350 - 999	1000 - 2999
Crna Gora	48824	32520	15677	515	59	36
Bez zemljišta/No land	581	471	90	10	5	3
< 0,10 ha	2514	1769	644	93	6	2
0,10-<0,50 ha	15418	11748	3497	133	26	12
0,50-<1,00 ha	8465	5765	2601	83	5	5
1,00-<2,00 ha	8865	5732	3041	71	9	8
2,00-<3,00 ha	4076	2520	1512	38	4	2
3,00- <4,00 ha	2256	1293	937	23	-	3
4,00-<5,00 ha	1287	704	568	13	1	-
5,00-<6,00 ha	1056	564	478	12	1	-
6,00-<8,00 ha	1066	537	512	14	2	-
8,00-<10,00 ha	588	283	301	4	-	-
10,00-<15,00 ha	814	373	437	3	-	1
15,00-<20,00 ha	342	155	184	3	-	-
20,00-<30,00 ha	323	137	184	2	-	-
30,00-<50,00 ha	312	141	166	5	-	-
50,00-<100,00 ha	436	178	253	5	-	-
100 ha i više	425	150	272	3	-	-
Andrijevica	1417	797	604	13	1	1
Bez zemljišta/No land	1	1	-	-	-	-
< 0,10 ha	5	4	1	-	-	-
0,10-<0,50 ha	360	247	112	1	-	-
0,50-<1,00 ha	305	173	129	2	1	-
1,00-<2,00 ha	340	193	146	1	-	-
2,00-<3,00 ha	90	39	49	2	-	-
3,00- <4,00 ha	55	22	29	4	-	-
4,00-<5,00 ha	13	8	5	-	-	-
5,00-<6,00 ha	29	16	11	2	-	-
6,00-<8,00 ha	34	19	14	-	-	-
8,00-<10,00 ha	22	13	9	-	-	-
10,00-<15,00 ha	47	18	27	1	-	1
15,00-<20,00 ha	22	13	9	-	-	-
20,00-<30,00 ha	29	11	18	-	-	-
30,00-<50,00 ha	30	9	21	-	-	-
50,00-<100,00 ha	24	8	16	-	-	-
100 ha i više	11	3	8	-	-	-

Tabela 2. Porodična poljoprivredna gazdinstva sa živinom prema veličini razreda po opštinama

Table 2. Family agricultural holdings with poultry according size by municipalities

Dio 2

	Veličina razreda prema ukupnom broju živine Size class by total number of poultry				
	3000 - 4999	5000 - 9999	10000 - 49999	50000 - 99999	1000000 i više
Crna Gora	7	9	1	-	-
Bez zemljišta/No land	-	2	-	-	-
< 0,10 ha	-	-	-	-	-
0,10-<0,50 ha	-	1	1	-	-
0,50-<1,00 ha	3	3	-	-	-
1,00-<2,00 ha	2	2	-	-	-
2,00-<3,00 ha	-	-	-	-	-
3,00- <4,00 ha	-	-	-	-	-
4,00-<5,00 ha	-	1	-	-	-
5,00-<6,00 ha	1	-	-	-	-
6,00-<8,00 ha	1	-	-	-	-
8,00-<10,00 ha	-	-	-	-	-
10,00-<15,00 ha	-	-	-	-	-
15,00-<20,00 ha	-	-	-	-	-
20,00-<30,00 ha	-	-	-	-	-
30,00-<50,00 ha	-	-	-	-	-
50,00-<100,00 ha	-	-	-	-	-
100 ha i više	-	-	-	-	-
Andrijevica	1	-	-	-	-
Bez zemljišta/No land	-	-	-	-	-
< 0,10 ha	-	-	-	-	-
0,10-<0,50 ha	-	-	-	-	-
0,50-<1,00 ha	-	-	-	-	-
1,00-<2,00 ha	-	-	-	-	-
2,00-<3,00 ha	-	-	-	-	-
3,00- <4,00 ha	-	-	-	-	-
4,00-<5,00 ha	-	-	-	-	-
5,00-<6,00 ha	-	-	-	-	-
6,00-<8,00 ha	1	-	-	-	-
8,00-<10,00 ha	-	-	-	-	-
10,00-<15,00 ha	-	-	-	-	-
15,00-<20,00 ha	-	-	-	-	-
20,00-<30,00 ha	-	-	-	-	-
30,00-<50,00 ha	-	-	-	-	-
50,00-<100,00 ha	-	-	-	-	-
100 ha i više	-	-	-	-	-

Tabela 2. Porodična poljoprivredna gazdinstva sa živinom prema veličini razreda po opštinama

Table 2. Family agricultural holdings with poultry according size by municipalities

Dio 1

	Broj gazdinstava Number of holdings	Veličina razreda prema ukupnom broju živine Size class by total number of poultry				
		Bez živine Without poultry	1 -50	51 - 349	350 - 999	1000 - 2999
Bar	1814	1042	750	20	2	-
Bez zemljišta/No land	37	34	3	-	-	-
< 0,10 ha	128	88	36	4	-	-
0,10-<0,50 ha	952	614	330	7	1	-
0,50-<1,00 ha	339	156	181	2	-	-
1,00-<2,00 ha	241	91	145	4	1	-
2,00-<3,00 ha	59	25	33	1	-	-
3,00- <4,00 ha	18	11	7	-	-	-
4,00-<5,00 ha	11	6	5	-	-	-
5,00-<6,00 ha	11	6	3	2	-	-
6,00-<8,00 ha	4	1	3	-	-	-
8,00-<10,00 ha	2	2	-	-	-	-
10,00-<15,00 ha	4	2	2	-	-	-
15,00-<20,00 ha	1	1	-	-	-	-
20,00-<30,00 ha	1	-	1	-	-	-
30,00-<50,00 ha	1	1	-	-	-	-
50,00-<100,00 ha	4	3	1	-	-	-
100 ha i više	1	1	-	-	-	-
Berane	4509	3007	1441	53	3	3
Bez zemljišta/No land	29	23	5	1	-	-
< 0,10 ha	143	117	24	1	-	1
0,10-<0,50 ha	1307	980	308	17	2	-
0,50-<1,00 ha	974	687	280	4	-	1
1,00-<2,00 ha	986	638	337	11	-	-
2,00-<3,00 ha	423	246	170	6	-	1
3,00- <4,00 ha	179	92	86	1	-	-
4,00-<5,00 ha	104	51	48	5	-	-
5,00-<6,00 ha	72	37	34	1	-	-
6,00-<8,00 ha	60	23	34	2	1	-
8,00-<10,00 ha	26	15	11	-	-	-
10,00-<15,00 ha	30	15	14	1	-	-
15,00-<20,00 ha	15	9	6	-	-	-
20,00-<30,00 ha	11	7	4	-	-	-
30,00-<50,00 ha	31	20	10	1	-	-
50,00-<100,00 ha	57	24	31	2	-	-
100 ha i više	62	23	39	-	-	-

Tabela 2. Porodična poljoprivredna gazdinstva sa živinom prema veličini razreda po opštinama

Table 2. Family agricultural holdings with poultry according size by municipalities

Dio 2

	Veličina razreda prema ukupnom broju živine Size class by total number of poultry				
	3000 - 4999	5000 - 9999	10000 - 49999	50000 - 99999	1000000 i više
Bar	-	-	-	-	-
Bez zemljišta/No land	-	-	-	-	-
< 0,10 ha	-	-	-	-	-
0,10-<0,50 ha	-	-	-	-	-
0,50-<1,00 ha	-	-	-	-	-
1,00-<2,00 ha	-	-	-	-	-
2,00-<3,00 ha	-	-	-	-	-
3,00- <4,00 ha	-	-	-	-	-
4,00-<5,00 ha	-	-	-	-	-
5,00-<6,00 ha	-	-	-	-	-
6,00-<8,00 ha	-	-	-	-	-
8,00-<10,00 ha	-	-	-	-	-
10,00-<15,00 ha	-	-	-	-	-
15,00-<20,00 ha	-	-	-	-	-
20,00-<30,00 ha	-	-	-	-	-
30,00-<50,00 ha	-	-	-	-	-
50,00-<100,00 ha	-	-	-	-	-
100 ha i više	-	-	-	-	-
Berane	2	-	-	-	-
Bez zemljišta/No land	-	-	-	-	-
< 0,10 ha	-	-	-	-	-
0,10-<0,50 ha	-	-	-	-	-
0,50-<1,00 ha	2	-	-	-	-
1,00-<2,00 ha	-	-	-	-	-
2,00-<3,00 ha	-	-	-	-	-
3,00- <4,00 ha	-	-	-	-	-
4,00-<5,00 ha	-	-	-	-	-
5,00-<6,00 ha	-	-	-	-	-
6,00-<8,00 ha	-	-	-	-	-
8,00-<10,00 ha	-	-	-	-	-
10,00-<15,00 ha	-	-	-	-	-
15,00-<20,00 ha	-	-	-	-	-
20,00-<30,00 ha	-	-	-	-	-
30,00-<50,00 ha	-	-	-	-	-
50,00-<100,00 ha	-	-	-	-	-
100 ha i više	-	-	-	-	-

Tabela 2. Porodična poljoprivredna gazdinstva sa živinom prema veličini razreda po opštinama

Table 2. Family agricultural holdings with poultry according size by municipalities

Dio 1

	Broj gazdinstava Number of holdings	Veličina razreda prema ukupnom broju živine Size class by total number of poultry				
		Bez živine Without poultry	1 -50	51 - 349	350 - 999	1000 - 2999
Bijelo Polje	6407	4093	2269	36	1	6
Bez zemljišta/No land	28	19	8	-	-	1
< 0,10 ha	133	99	30	4	-	-
0,10-<0,50 ha	1377	1062	302	10	-	2
0,50-<1,00 ha	1187	829	351	7	-	-
1,00-<2,00 ha	1422	891	520	8	-	2
2,00-<3,00 ha	726	444	278	3	1	-
3,00- <4,00 ha	436	242	191	2	-	1
4,00-<5,00 ha	269	145	124	-	-	-
5,00-<6,00 ha	169	75	93	1	-	-
6,00-<8,00 ha	209	99	110	-	-	-
8,00-<10,00 ha	109	55	54	-	-	-
10,00-<15,00 ha	134	62	72	-	-	-
15,00-<20,00 ha	56	24	32	-	-	-
20,00-<30,00 ha	28	8	19	1	-	-
30,00-<50,00 ha	18	4	14	-	-	-
50,00-<100,00 ha	46	17	29	-	-	-
100 ha i više	60	18	42	-	-	-
Budva	203	168	26	9	-	-
Bez zemljišta/No land	38	34	3	1	-	-
< 0,10 ha	28	20	5	3	-	-
0,10-<0,50 ha	89	78	10	1	-	-
0,50-<1,00 ha	23	16	5	2	-	-
1,00-<2,00 ha	8	7	1	-	-	-
2,00-<3,00 ha	8	6	1	1	-	-
3,00- <4,00 ha	2	1	1	-	-	-
4,00-<5,00 ha	4	4	-	-	-	-
5,00-<6,00 ha	1	1	-	-	-	-
6,00-<8,00 ha	1	-	-	1	-	-
8,00-<10,00 ha	-	-	-	-	-	-
10,00-<15,00 ha	-	-	-	-	-	-
15,00-<20,00 ha	1	1	-	-	-	-
20,00-<30,00 ha	-	-	-	-	-	-
30,00-<50,00 ha	-	-	-	-	-	-
50,00-<100,00 ha	-	-	-	-	-	-
100 ha i više	-	-	-	-	-	-

Tabela 2. Porodična poljoprivredna gazdinstva sa živinom prema veličini razreda po opštinama

Table 2. Family agricultural holdings with poultry according size by municipalities

Dio 2

	Veličina razreda prema ukupnom broju živine Size class by total number of poultry				
	3000 - 4999	5000 - 9999	10000 - 49999	50000 - 99999	1000000 i više
Bijelo Polje	1	1	-	-	-
Bez zemljišta/No land	-	-	-	-	-
< 0,10 ha	-	-	-	-	-
0,10-<0,50 ha	-	1	-	-	-
0,50-<1,00 ha	-	-	-	-	-
1,00-<2,00 ha	1	-	-	-	-
2,00-<3,00 ha	-	-	-	-	-
3,00- <4,00 ha	-	-	-	-	-
4,00-<5,00 ha	-	-	-	-	-
5,00-<6,00 ha	-	-	-	-	-
6,00-<8,00 ha	-	-	-	-	-
8,00-<10,00 ha	-	-	-	-	-
10,00-<15,00 ha	-	-	-	-	-
15,00-<20,00 ha	-	-	-	-	-
20,00-<30,00 ha	-	-	-	-	-
30,00-<50,00 ha	-	-	-	-	-
50,00-<100,00 ha	-	-	-	-	-
100 ha i više	-	-	-	-	-
Budva	-	-	-	-	-
Bez zemljišta/No land	-	-	-	-	-
< 0,10 ha	-	-	-	-	-
0,10-<0,50 ha	-	-	-	-	-
0,50-<1,00 ha	-	-	-	-	-
1,00-<2,00 ha	-	-	-	-	-
2,00-<3,00 ha	-	-	-	-	-
3,00- <4,00 ha	-	-	-	-	-
4,00-<5,00 ha	-	-	-	-	-
5,00-<6,00 ha	-	-	-	-	-
6,00-<8,00 ha	-	-	-	-	-
8,00-<10,00 ha	-	-	-	-	-
10,00-<15,00 ha	-	-	-	-	-
15,00-<20,00 ha	-	-	-	-	-
20,00-<30,00 ha	-	-	-	-	-
30,00-<50,00 ha	-	-	-	-	-
50,00-<100,00 ha	-	-	-	-	-
100 ha i više	-	-	-	-	-

Tabela 2. Porodična poljoprivredna gazdinstva sa živinom prema veličini razreda po opštinama

Table 2. Family agricultural holdings with poultry according size by municipalities

Dio 1

	Broj gazdinstava Number of holdings	Veličina razreda prema ukupnom broju živine Size class by total number of poultry				
		Bez živine Without poultry	1 -50	51 - 349	350 - 999	1000 - 2999
Danilovgrad	2993	2044	881	46	15	4
Bez zemljišta/No land	15	9	4	-	1	-
< 0,10 ha	86	52	27	6	1	-
0,10-<0,50 ha	1356	1000	341	8	6	1
0,50-<1,00 ha	693	479	203	8	1	1
1,00-<2,00 ha	488	312	164	7	2	2
2,00-<3,00 ha	153	96	49	5	3	-
3,00- <4,00 ha	62	31	28	3	-	-
4,00-<5,00 ha	33	17	14	2	-	-
5,00-<6,00 ha	19	7	10	2	-	-
6,00-<8,00 ha	24	7	14	2	1	-
8,00-<10,00 ha	8	4	4	-	-	-
10,00-<15,00 ha	5	2	3	-	-	-
15,00-<20,00 ha	6	4	1	1	-	-
20,00-<30,00 ha	8	4	4	-	-	-
30,00-<50,00 ha	6	3	3	-	-	-
50,00-<100,00 ha	10	6	4	-	-	-
100 ha i više	21	11	8	2	-	-
Žabljak	623	406	213	4	-	-
Bez zemljišta/No land	8	6	2	-	-	-
< 0,10 ha	7	2	4	1	-	-
0,10-<0,50 ha	35	30	5	-	-	-
0,50-<1,00 ha	34	30	4	-	-	-
1,00-<2,00 ha	108	91	17	-	-	-
2,00-<3,00 ha	92	64	28	-	-	-
3,00- <4,00 ha	53	30	23	-	-	-
4,00-<5,00 ha	32	17	15	-	-	-
5,00-<6,00 ha	55	37	18	-	-	-
6,00-<8,00 ha	31	21	10	-	-	-
8,00-<10,00 ha	35	19	16	-	-	-
10,00-<15,00 ha	42	15	27	-	-	-
15,00-<20,00 ha	23	12	11	-	-	-
20,00-<30,00 ha	23	12	11	-	-	-
30,00-<50,00 ha	16	12	2	2	-	-
50,00-<100,00 ha	12	4	7	1	-	-
100 ha i više	17	4	13	-	-	-

Tabela 2. Porodična poljoprivredna gazdinstva sa živinom prema veličini razreda po opštinama

Table 2. Family agricultural holdings with poultry according size by municipalities

Dio 2

	Veličina razreda prema ukupnom broju živine Size class by total number of poultry				
	3000 - 4999	5000 - 9999	10000 - 49999	50000 - 99999	1000000 i više
Danilovgrad	1	2	-	-	-
Bez zemljišta/No land	-	1	-	-	-
< 0,10 ha	-	-	-	-	-
0,10-<0,50 ha	-	-	-	-	-
0,50-<1,00 ha	-	1	-	-	-
1,00-<2,00 ha	1	-	-	-	-
2,00-<3,00 ha	-	-	-	-	-
3,00- <4,00 ha	-	-	-	-	-
4,00-<5,00 ha	-	-	-	-	-
5,00-<6,00 ha	-	-	-	-	-
6,00-<8,00 ha	-	-	-	-	-
8,00-<10,00 ha	-	-	-	-	-
10,00-<15,00 ha	-	-	-	-	-
15,00-<20,00 ha	-	-	-	-	-
20,00-<30,00 ha	-	-	-	-	-
30,00-<50,00 ha	-	-	-	-	-
50,00-<100,00 ha	-	-	-	-	-
100 ha i više	-	-	-	-	-
Žabljak	-	-	-	-	-
Bez zemljišta/No land	-	-	-	-	-
< 0,10 ha	-	-	-	-	-
0,10-<0,50 ha	-	-	-	-	-
0,50-<1,00 ha	-	-	-	-	-
1,00-<2,00 ha	-	-	-	-	-
2,00-<3,00 ha	-	-	-	-	-
3,00- <4,00 ha	-	-	-	-	-
4,00-<5,00 ha	-	-	-	-	-
5,00-<6,00 ha	-	-	-	-	-
6,00-<8,00 ha	-	-	-	-	-
8,00-<10,00 ha	-	-	-	-	-
10,00-<15,00 ha	-	-	-	-	-
15,00-<20,00 ha	-	-	-	-	-
20,00-<30,00 ha	-	-	-	-	-
30,00-<50,00 ha	-	-	-	-	-
50,00-<100,00 ha	-	-	-	-	-
100 ha i više	-	-	-	-	-

Tabela 2. Porodična poljoprivredna gazdinstva sa živinom prema veličini razreda po opštinama

Table 2. Family agricultural holdings with poultry according size by municipalities

Dio 1

	Broj gazdinstava Number of holdings	Veličina razreda prema ukupnom broju živine Size class by total number of poultry				
		Bez živine Without poultry	1 -50	51 - 349	350 - 999	1000 - 2999
Kolašin	1575	1207	363	2	2	-
Bez zemljišta/No land	8	8	-	-	-	-
< 0,10 ha	35	20	14	1	-	-
0,10-<0,50 ha	538	473	62	1	2	-
0,50-<1,00 ha	238	193	45	-	-	-
1,00-<2,00 ha	354	265	89	-	-	-
2,00-<3,00 ha	123	84	39	-	-	-
3,00- <4,00 ha	73	48	25	-	-	-
4,00-<5,00 ha	30	23	6	-	-	-
5,00-<6,00 ha	32	17	15	-	-	-
6,00-<8,00 ha	28	17	11	-	-	-
8,00-<10,00 ha	15	9	6	-	-	-
10,00-<15,00 ha	20	11	9	-	-	-
15,00-<20,00 ha	8	5	3	-	-	-
20,00-<30,00 ha	12	7	5	-	-	-
30,00-<50,00 ha	17	7	10	-	-	-
50,00-<100,00 ha	23	12	11	-	-	-
100 ha i više	21	8	13	-	-	-
Kotor	362	273	82	5	-	2
Bez zemljišta/No land	6	5	1	-	-	-
< 0,10 ha	69	51	13	4	-	1
0,10-<0,50 ha	203	152	50	-	-	1
0,50-<1,00 ha	34	25	8	1	-	-
1,00-<2,00 ha	18	15	3	-	-	-
2,00-<3,00 ha	7	3	4	-	-	-
3,00- <4,00 ha	5	4	1	-	-	-
4,00-<5,00 ha	3	3	-	-	-	-
5,00-<6,00 ha	-	-	-	-	-	-
6,00-<8,00 ha	1	1	-	-	-	-
8,00-<10,00 ha	1	1	-	-	-	-
10,00-<15,00 ha	1	-	1	-	-	-
15,00-<20,00 ha	2	2	-	-	-	-
20,00-<30,00 ha	2	1	1	-	-	-
30,00-<50,00 ha	3	3	-	-	-	-
50,00-<100,00 ha	2	2	-	-	-	-
100 ha i više	5	5	-	-	-	-

Tabela 2. Porodična poljoprivredna gazdinstva sa živinom prema veličini razreda po opštinama

Table 2. Family agricultural holdings with poultry according size by municipalities

Dio 2

	Veličina razreda prema ukupnom broju živine Size class by total number of poultry				
	3000 - 4999	5000 - 9999	10000 - 49999	50000 - 99999	1000000 i više
Kolašin	-	1	-	-	-
Bez zemljišta/No land	-	-	-	-	-
< 0,10 ha	-	-	-	-	-
0,10-<0,50 ha	-	-	-	-	-
0,50-<1,00 ha	-	-	-	-	-
1,00-<2,00 ha	-	-	-	-	-
2,00-<3,00 ha	-	-	-	-	-
3,00- <4,00 ha	-	-	-	-	-
4,00-<5,00 ha	-	1	-	-	-
5,00-<6,00 ha	-	-	-	-	-
6,00-<8,00 ha	-	-	-	-	-
8,00-<10,00 ha	-	-	-	-	-
10,00-<15,00 ha	-	-	-	-	-
15,00-<20,00 ha	-	-	-	-	-
20,00-<30,00 ha	-	-	-	-	-
30,00-<50,00 ha	-	-	-	-	-
50,00-<100,00 ha	-	-	-	-	-
100 ha i više	-	-	-	-	-
Kotor	-	-	-	-	-
Bez zemljišta/No land	-	-	-	-	-
< 0,10 ha	-	-	-	-	-
0,10-<0,50 ha	-	-	-	-	-
0,50-<1,00 ha	-	-	-	-	-
1,00-<2,00 ha	-	-	-	-	-
2,00-<3,00 ha	-	-	-	-	-
3,00- <4,00 ha	-	-	-	-	-
4,00-<5,00 ha	-	-	-	-	-
5,00-<6,00 ha	-	-	-	-	-
6,00-<8,00 ha	-	-	-	-	-
8,00-<10,00 ha	-	-	-	-	-
10,00-<15,00 ha	-	-	-	-	-
15,00-<20,00 ha	-	-	-	-	-
20,00-<30,00 ha	-	-	-	-	-
30,00-<50,00 ha	-	-	-	-	-
50,00-<100,00 ha	-	-	-	-	-
100 ha i više	-	-	-	-	-

Tabela 2. Porodična poljoprivredna gazdinstva sa živinom prema veličini razreda po opštinama

Table 2. Family agricultural holdings with poultry according size by municipalities

Dio 1

	Broj gazdinstava Number of holdings	Veličina razreda prema ukupnom broju živine Size class by total number of poultry				
		Bez živine Without poultry	1 -50	51 - 349	350 - 999	1000 - 2999
Mojkovac	1214	838	374	1	1	-
Bez zemljišta/No land	6	5	1	-	-	-
< 0,10 ha	59	40	18	-	1	-
0,10-<0,50 ha	182	151	31	-	-	-
0,50-<1,00 ha	188	138	49	1	-	-
1,00-<2,00 ha	302	219	83	-	-	-
2,00-<3,00 ha	152	97	55	-	-	-
3,00- <4,00 ha	87	59	28	-	-	-
4,00-<5,00 ha	55	30	25	-	-	-
5,00-<6,00 ha	39	25	14	-	-	-
6,00-<8,00 ha	31	13	18	-	-	-
8,00-<10,00 ha	29	13	16	-	-	-
10,00-<15,00 ha	25	19	6	-	-	-
15,00-<20,00 ha	7	4	3	-	-	-
20,00-<30,00 ha	7	6	1	-	-	-
30,00-<50,00 ha	10	6	4	-	-	-
50,00-<100,00 ha	19	7	12	-	-	-
100 ha i više	16	6	10	-	-	-
Nikšić	6886	4764	1980	115	15	8
Bez zemljišta/No land	126	102	19	1	2	2
< 0,10 ha	996	695	262	38	1	-
0,10-<0,50 ha	2614	1999	566	39	8	2
0,50-<1,00 ha	1122	767	331	19	2	-
1,00-<2,00 ha	949	624	309	12	1	3
2,00-<3,00 ha	346	202	142	1	-	1
3,00- <4,00 ha	175	97	75	3	-	-
4,00-<5,00 ha	102	49	52	-	1	-
5,00-<6,00 ha	99	49	49	-	-	-
6,00-<8,00 ha	77	43	33	1	-	-
8,00-<10,00 ha	26	15	11	-	-	-
10,00-<15,00 ha	95	48	47	-	-	-
15,00-<20,00 ha	30	15	15	-	-	-
20,00-<30,00 ha	42	19	23	-	-	-
30,00-<50,00 ha	24	16	7	1	-	-
50,00-<100,00 ha	31	14	17	-	-	-
100 ha i više	32	10	22	-	-	-

Tabela 2. Porodična poljoprivredna gazdinstva sa živinom prema veličini razreda po opštinama

Table 2. Family agricultural holdings with poultry according size by municipalities

Dio 2

	Veličina razreda prema ukupnom broju živine Size class by total number of poultry				
	3000 - 4999	5000 - 9999	10000 - 49999	50000 - 99999	1000000 i više
Mojkovac	-	-	-	-	-
Bez zemljišta/No land	-	-	-	-	-
< 0,10 ha	-	-	-	-	-
0,10-<0,50 ha	-	-	-	-	-
0,50-<1,00 ha	-	-	-	-	-
1,00-<2,00 ha	-	-	-	-	-
2,00-<3,00 ha	-	-	-	-	-
3,00- <4,00 ha	-	-	-	-	-
4,00-<5,00 ha	-	-	-	-	-
5,00-<6,00 ha	-	-	-	-	-
6,00-<8,00 ha	-	-	-	-	-
8,00-<10,00 ha	-	-	-	-	-
10,00-<15,00 ha	-	-	-	-	-
15,00-<20,00 ha	-	-	-	-	-
20,00-<30,00 ha	-	-	-	-	-
30,00-<50,00 ha	-	-	-	-	-
50,00-<100,00 ha	-	-	-	-	-
100 ha i više	-	-	-	-	-
Nikšić	2	2	-	-	-
Bez zemljišta/No land	-	-	-	-	-
< 0,10 ha	-	-	-	-	-
0,10-<0,50 ha	-	-	-	-	-
0,50-<1,00 ha	1	2	-	-	-
1,00-<2,00 ha	-	-	-	-	-
2,00-<3,00 ha	-	-	-	-	-
3,00- <4,00 ha	-	-	-	-	-
4,00-<5,00 ha	-	-	-	-	-
5,00-<6,00 ha	1	-	-	-	-
6,00-<8,00 ha	-	-	-	-	-
8,00-<10,00 ha	-	-	-	-	-
10,00-<15,00 ha	-	-	-	-	-
15,00-<20,00 ha	-	-	-	-	-
20,00-<30,00 ha	-	-	-	-	-
30,00-<50,00 ha	-	-	-	-	-
50,00-<100,00 ha	-	-	-	-	-
100 ha i više	-	-	-	-	-

Tabela 2. Porodična poljoprivredna gazdinstva sa živinom prema veličini razreda po opštinama

Table 2. Family agricultural holdings with poultry according size by municipalities

Dio 1

	Broj gazdinstava Number of holdings	Veličina razreda prema ukupnom broju živine Size class by total number of poultry				
		Bez živine Without poultry	1 -50	51 - 349	350 - 999	1000 - 2999
Plav	2479	1711	760	8	-	-
Bez zemljišta/No land	12	11	1	-	-	-
< 0,10 ha	56	44	12	-	-	-
0,10-<0,50 ha	772	583	189	-	-	-
0,50-<1,00 ha	424	303	119	2	-	-
1,00-<2,00 ha	598	413	182	3	-	-
2,00-<3,00 ha	245	146	98	1	-	-
3,00- <4,00 ha	128	78	49	1	-	-
4,00-<5,00 ha	51	34	17	-	-	-
5,00-<6,00 ha	34	19	15	-	-	-
6,00-<8,00 ha	31	20	11	-	-	-
8,00-<10,00 ha	11	9	2	-	-	-
10,00-<15,00 ha	21	12	9	-	-	-
15,00-<20,00 ha	5	3	2	-	-	-
20,00-<30,00 ha	7	4	3	-	-	-
30,00-<50,00 ha	13	5	8	-	-	-
50,00-<100,00 ha	51	20	30	1	-	-
100 ha i više	20	7	13	-	-	-
Plužine	859	411	438	10	-	-
Bez zemljišta/No land	3	3	-	-	-	-
< 0,10 ha	7	3	4	-	-	-
0,10-<0,50 ha	72	49	22	1	-	-
0,50-<1,00 ha	45	31	14	-	-	-
1,00-<2,00 ha	134	79	52	3	-	-
2,00-<3,00 ha	100	56	42	2	-	-
3,00- <4,00 ha	76	38	36	2	-	-
4,00-<5,00 ha	39	19	20	-	-	-
5,00-<6,00 ha	39	23	16	-	-	-
6,00-<8,00 ha	57	28	29	-	-	-
8,00-<10,00 ha	35	13	21	1	-	-
10,00-<15,00 ha	46	19	27	-	-	-
15,00-<20,00 ha	21	4	17	-	-	-
20,00-<30,00 ha	29	8	21	-	-	-
30,00-<50,00 ha	36	4	31	1	-	-
50,00-<100,00 ha	45	13	32	-	-	-
100 ha i više	75	21	54	-	-	-

Tabela 2. Porodična poljoprivredna gazdinstva sa živinom prema veličini razreda po opštinama

Table 2. Family agricultural holdings with poultry according size by municipalities

Dio 2

	Veličina razreda prema ukupnom broju živine Size class by total number of poultry				
	3000 - 4999	5000 - 9999	10000 - 49999	50000 - 99999	1000000 i više
Plav	-	-	-	-	-
Bez zemljišta/No land	-	-	-	-	-
< 0,10 ha	-	-	-	-	-
0,10-<0,50 ha	-	-	-	-	-
0,50-<1,00 ha	-	-	-	-	-
1,00-<2,00 ha	-	-	-	-	-
2,00-<3,00 ha	-	-	-	-	-
3,00- <4,00 ha	-	-	-	-	-
4,00-<5,00 ha	-	-	-	-	-
5,00-<6,00 ha	-	-	-	-	-
6,00-<8,00 ha	-	-	-	-	-
8,00-<10,00 ha	-	-	-	-	-
10,00-<15,00 ha	-	-	-	-	-
15,00-<20,00 ha	-	-	-	-	-
20,00-<30,00 ha	-	-	-	-	-
30,00-<50,00 ha	-	-	-	-	-
50,00-<100,00 ha	-	-	-	-	-
100 ha i više	-	-	-	-	-
Plužine	-	-	-	-	-
Bez zemljišta/No land	-	-	-	-	-
< 0,10 ha	-	-	-	-	-
0,10-<0,50 ha	-	-	-	-	-
0,50-<1,00 ha	-	-	-	-	-
1,00-<2,00 ha	-	-	-	-	-
2,00-<3,00 ha	-	-	-	-	-
3,00- <4,00 ha	-	-	-	-	-
4,00-<5,00 ha	-	-	-	-	-
5,00-<6,00 ha	-	-	-	-	-
6,00-<8,00 ha	-	-	-	-	-
8,00-<10,00 ha	-	-	-	-	-
10,00-<15,00 ha	-	-	-	-	-
15,00-<20,00 ha	-	-	-	-	-
20,00-<30,00 ha	-	-	-	-	-
30,00-<50,00 ha	-	-	-	-	-
50,00-<100,00 ha	-	-	-	-	-
100 ha i više	-	-	-	-	-

Tabela 2. Porodična poljoprivredna gazdinstva sa živinom prema veličini razreda po opštinama

Table 2. Family agricultural holdings with poultry according size by municipalities

Dio 1

	Broj gazdinstava Number of holdings	Veličina razreda prema ukupnom broju živine Size class by total number of poultry				
		Bez živine Without poultry	1 -50	51 - 349	350 - 999	1000 - 2999
Pljevlja	4001	2573	1396	24	6	2
Bez zemljišta/No land	11	9	2	-	-	-
< 0,10 ha	43	34	7	1	1	-
0,10-<0,50 ha	196	160	33	1	2	-
0,50-<1,00 ha	344	263	79	2	-	-
1,00-<2,00 ha	818	607	204	4	2	1
2,00-<3,00 ha	695	479	211	5	-	-
3,00- <4,00 ha	475	316	156	2	-	1
4,00-<5,00 ha	309	179	128	2	-	-
5,00-<6,00 ha	266	153	111	1	1	-
6,00-<8,00 ha	265	144	118	3	-	-
8,00-<10,00 ha	167	76	91	-	-	-
10,00-<15,00 ha	213	89	123	1	-	-
15,00-<20,00 ha	71	25	44	2	-	-
20,00-<30,00 ha	53	14	39	-	-	-
30,00-<50,00 ha	26	10	16	-	-	-
50,00-<100,00 ha	34	13	21	-	-	-
100 ha i više	15	2	13	-	-	-
Podgorica	7276	5572	1606	83	6	6
Bez zemljišta/No land	114	92	16	5	-	-
< 0,10 ha	448	325	105	17	1	-
0,10-<0,50 ha	3513	2866	611	27	4	4
0,50-<1,00 ha	1411	1074	316	20	-	1
1,00-<2,00 ha	939	645	288	4	1	-
2,00-<3,00 ha	302	226	74	2	-	-
3,00- <4,00 ha	128	90	35	2	-	1
4,00-<5,00 ha	61	38	22	1	-	-
5,00-<6,00 ha	45	27	18	-	-	-
6,00-<8,00 ha	67	43	21	3	-	-
8,00-<10,00 ha	20	11	9	-	-	-
10,00-<15,00 ha	42	29	13	-	-	-
15,00-<20,00 ha	36	22	14	-	-	-
20,00-<30,00 ha	40	26	14	-	-	-
30,00-<50,00 ha	42	23	19	-	-	-
50,00-<100,00 ha	42	20	21	1	-	-
100 ha i više	26	15	10	1	-	-

Tabela 2. Porodična poljoprivredna gazdinstva sa živinom prema veličini razreda po opštinama

Table 2. Family agricultural holdings with poultry according size by municipalities

Dio 2

	Veličina razreda prema ukupnom broju živine Size class by total number of poultry				
	3000 - 4999	5000 - 9999	10000 - 49999	50000 - 99999	1000000 i više
Piževlja	-	-	-	-	-
Bez zemljišta/No land	-	-	-	-	-
< 0,10 ha	-	-	-	-	-
0,10-<0,50 ha	-	-	-	-	-
0,50-<1,00 ha	-	-	-	-	-
1,00-<2,00 ha	-	-	-	-	-
2,00-<3,00 ha	-	-	-	-	-
3,00- <4,00 ha	-	-	-	-	-
4,00-<5,00 ha	-	-	-	-	-
5,00-<6,00 ha	-	-	-	-	-
6,00-<8,00 ha	-	-	-	-	-
8,00-<10,00 ha	-	-	-	-	-
10,00-<15,00 ha	-	-	-	-	-
15,00-<20,00 ha	-	-	-	-	-
20,00-<30,00 ha	-	-	-	-	-
30,00-<50,00 ha	-	-	-	-	-
50,00-<100,00 ha	-	-	-	-	-
100 ha i više	-	-	-	-	-
Podgorica	-	2	1	-	-
Bez zemljišta/No land	-	1	-	-	-
< 0,10 ha	-	-	-	-	-
0,10-<0,50 ha	-	-	1	-	-
0,50-<1,00 ha	-	-	-	-	-
1,00-<2,00 ha	-	1	-	-	-
2,00-<3,00 ha	-	-	-	-	-
3,00- <4,00 ha	-	-	-	-	-
4,00-<5,00 ha	-	-	-	-	-
5,00-<6,00 ha	-	-	-	-	-
6,00-<8,00 ha	-	-	-	-	-
8,00-<10,00 ha	-	-	-	-	-
10,00-<15,00 ha	-	-	-	-	-
15,00-<20,00 ha	-	-	-	-	-
20,00-<30,00 ha	-	-	-	-	-
30,00-<50,00 ha	-	-	-	-	-
50,00-<100,00 ha	-	-	-	-	-
100 ha i više	-	-	-	-	-

Tabela 2. Porodična poljoprivredna gazdinstva sa živinom prema veličini razreda po opštinama

Table 2. Family agricultural holdings with poultry according size by municipalities

Dio 1

	Broj gazdinstava Number of holdings	Veličina razreda prema ukupnom broju živine Size class by total number of poultry				
		Bez živine Without poultry	1 -50	51 - 349	350 - 999	1000 - 2999
Rožaje	2089	1271	809	9	-	-
Bez zemljišta/No land	44	30	13	1	-	-
< 0,10 ha	47	34	12	1	-	-
0,10-<0,50 ha	324	226	96	2	-	-
0,50-<1,00 ha	327	211	116	-	-	-
1,00-<2,00 ha	500	318	180	2	-	-
2,00-<3,00 ha	274	178	95	1	-	-
3,00- <4,00 ha	150	82	67	1	-	-
4,00-<5,00 ha	97	54	43	-	-	-
5,00-<6,00 ha	56	32	23	1	-	-
6,00-<8,00 ha	74	30	44	-	-	-
8,00-<10,00 ha	48	19	29	-	-	-
10,00-<15,00 ha	44	19	25	-	-	-
15,00-<20,00 ha	12	4	8	-	-	-
20,00-<30,00 ha	12	1	11	-	-	-
30,00-<50,00 ha	26	10	16	-	-	-
50,00-<100,00 ha	29	12	17	-	-	-
100 ha i više	25	11	14	-	-	-
Tivat	169	136	25	5	2	1
Bez zemljišta/No land	6	4	1	-	1	-
< 0,10 ha	22	17	3	1	1	-
0,10-<0,50 ha	112	91	18	2	-	1
0,50-<1,00 ha	11	10	1	-	-	-
1,00-<2,00 ha	9	8	-	1	-	-
2,00-<3,00 ha	1	-	1	-	-	-
3,00- <4,00 ha	3	1	1	1	-	-
4,00-<5,00 ha	-	-	-	-	-	-
5,00-<6,00 ha	1	1	-	-	-	-
6,00-<8,00 ha	3	3	-	-	-	-
8,00-<10,00 ha	-	-	-	-	-	-
10,00-<15,00 ha	-	-	-	-	-	-
15,00-<20,00 ha	-	-	-	-	-	-
20,00-<30,00 ha	1	1	-	-	-	-
30,00-<50,00 ha	-	-	-	-	-	-
50,00-<100,00 ha	-	-	-	-	-	-
100 ha i više	-	-	-	-	-	-

Tabela 2. Porodična poljoprivredna gazdinstva sa živinom prema veličini razreda po opštinama

Table 2. Family agricultural holdings with poultry according size by municipalities

Dio 2

	Veličina razreda prema ukupnom broju živine Size class by total number of poultry				
	3000 - 4999	5000 - 9999	10000 - 49999	50000 - 99999	1000000 i više
Rožaje	-	-	-	-	-
Bez zemljišta/No land	-	-	-	-	-
< 0,10 ha	-	-	-	-	-
0,10-<0,50 ha	-	-	-	-	-
0,50-<1,00 ha	-	-	-	-	-
1,00-<2,00 ha	-	-	-	-	-
2,00-<3,00 ha	-	-	-	-	-
3,00- <4,00 ha	-	-	-	-	-
4,00-<5,00 ha	-	-	-	-	-
5,00-<6,00 ha	-	-	-	-	-
6,00-<8,00 ha	-	-	-	-	-
8,00-<10,00 ha	-	-	-	-	-
10,00-<15,00 ha	-	-	-	-	-
15,00-<20,00 ha	-	-	-	-	-
20,00-<30,00 ha	-	-	-	-	-
30,00-<50,00 ha	-	-	-	-	-
50,00-<100,00 ha	-	-	-	-	-
100 ha i više	-	-	-	-	-
Tivat	-	-	-	-	-
Bez zemljišta/No land	-	-	-	-	-
< 0,10 ha	-	-	-	-	-
0,10-<0,50 ha	-	-	-	-	-
0,50-<1,00 ha	-	-	-	-	-
1,00-<2,00 ha	-	-	-	-	-
2,00-<3,00 ha	-	-	-	-	-
3,00- <4,00 ha	-	-	-	-	-
4,00-<5,00 ha	-	-	-	-	-
5,00-<6,00 ha	-	-	-	-	-
6,00-<8,00 ha	-	-	-	-	-
8,00-<10,00 ha	-	-	-	-	-
10,00-<15,00 ha	-	-	-	-	-
15,00-<20,00 ha	-	-	-	-	-
20,00-<30,00 ha	-	-	-	-	-
30,00-<50,00 ha	-	-	-	-	-
50,00-<100,00 ha	-	-	-	-	-
100 ha i više	-	-	-	-	-

Tabela 2. Porodična poljoprivredna gazdinstva sa živinom prema veličini razreda po opštinama

Table 2. Family agricultural holdings with poultry according size by municipalities

Dio 1

	Broj gazdinstava Number of holdings	Veličina razreda prema ukupnom broju živine Size class by total number of poultry				
		Bez živine Without poultry	1 -50	51 - 349	350 - 999	1000 - 2999
Ulcinj	1731	739	941	50	-	-
Bez zemljišta/No land	7	7	-	-	-	-
< 0,10 ha	21	11	8	2	-	-
0,10-<0,50 ha	644	372	260	12	-	-
0,50-<1,00 ha	456	184	261	11	-	-
1,00-<2,00 ha	322	95	217	9	-	-
2,00-<3,00 ha	104	31	67	6	-	-
3,00- <4,00 ha	67	13	53	1	-	-
4,00-<5,00 ha	33	6	25	2	-	-
5,00-<6,00 ha	27	8	17	2	-	-
6,00-<8,00 ha	25	7	16	2	-	-
8,00-<10,00 ha	11	1	8	2	-	-
10,00-<15,00 ha	6	3	3	-	-	-
15,00-<20,00 ha	4	1	3	-	-	-
20,00-<30,00 ha	1	-	-	1	-	-
30,00-<50,00 ha	-	-	-	-	-	-
50,00-<100,00 ha	2	-	2	-	-	-
100 ha i više	1	-	1	-	-	-
Herceg Nov	522	346	159	14	2	1
Bez zemljišta/No land	31	26	3	1	1	-
< 0,10 ha	99	56	36	7	-	-
0,10-<0,50 ha	232	176	53	2	-	1
0,50-<1,00 ha	71	37	31	2	1	-
1,00-<2,00 ha	43	24	18	1	-	-
2,00-<3,00 ha	24	12	12	-	-	-
3,00- <4,00 ha	4	1	3	-	-	-
4,00-<5,00 ha	6	3	2	1	-	-
5,00-<6,00 ha	2	1	1	-	-	-
6,00-<8,00 ha	-	-	-	-	-	-
8,00-<10,00 ha	-	-	-	-	-	-
10,00-<15,00 ha	2	2	-	-	-	-
15,00-<20,00 ha	1	1	-	-	-	-
20,00-<30,00 ha	3	3	-	-	-	-
30,00-<50,00 ha	2	2	-	-	-	-
50,00-<100,00 ha	2	2	-	-	-	-
100 ha i više	-	-	-	-	-	-

Tabela 2. Porodična poljoprivredna gazdinstva sa živinom prema veličini razreda po opštinama

Table 2. Family agricultural holdings with poultry according size by municipalities

Dio 2

	Veličina razreda prema ukupnom broju živine Size class by total number of poultry				
	3000 - 4999	5000 - 9999	10000 - 49999	50000 - 99999	1000000 i više
Ulcinj	-	1	-	-	-
Bez zemljišta/No land	-	-	-	-	-
< 0,10 ha	-	-	-	-	-
0,10-<0,50 ha	-	-	-	-	-
0,50-<1,00 ha	-	-	-	-	-
1,00-<2,00 ha	-	1	-	-	-
2,00-<3,00 ha	-	-	-	-	-
3,00- <4,00 ha	-	-	-	-	-
4,00-<5,00 ha	-	-	-	-	-
5,00-<6,00 ha	-	-	-	-	-
6,00-<8,00 ha	-	-	-	-	-
8,00-<10,00 ha	-	-	-	-	-
10,00-<15,00 ha	-	-	-	-	-
15,00-<20,00 ha	-	-	-	-	-
20,00-<30,00 ha	-	-	-	-	-
30,00-<50,00 ha	-	-	-	-	-
50,00-<100,00 ha	-	-	-	-	-
100 ha i više	-	-	-	-	-
Herceg Novi	-	-	-	-	-
Bez zemljišta/No land	-	-	-	-	-
< 0,10 ha	-	-	-	-	-
0,10-<0,50 ha	-	-	-	-	-
0,50-<1,00 ha	-	-	-	-	-
1,00-<2,00 ha	-	-	-	-	-
2,00-<3,00 ha	-	-	-	-	-
3,00- <4,00 ha	-	-	-	-	-
4,00-<5,00 ha	-	-	-	-	-
5,00-<6,00 ha	-	-	-	-	-
6,00-<8,00 ha	-	-	-	-	-
8,00-<10,00 ha	-	-	-	-	-
10,00-<15,00 ha	-	-	-	-	-
15,00-<20,00 ha	-	-	-	-	-
20,00-<30,00 ha	-	-	-	-	-
30,00-<50,00 ha	-	-	-	-	-
50,00-<100,00 ha	-	-	-	-	-
100 ha i više	-	-	-	-	-

Tabela 2. Porodična poljoprivredna gazdinstva sa živinom prema veličini razreda po opštinama

Table 2. Family agricultural holdings with poultry according size by municipalities

Dio 1

	Broj gazdinstava Number of holdings	Veličina razreda prema ukupnom broju živine Size class by total number of poultry				
		Bez živine Without poultry	1 -50	51 - 349	350 - 999	1000 - 2999
Cetinje	895	660	224	6	3	2
Bez zemljišta/No land	22	16	6	-	-	-
< 0,10 ha	77	53	22	2	-	-
0,10-<0,50 ha	440	364	73	2	1	-
0,50-<1,00 ha	173	112	59	-	-	2
1,00-<2,00 ha	119	81	35	1	2	-
2,00-<3,00 ha	33	17	15	1	-	-
3,00- <4,00 ha	8	4	4	-	-	-
4,00-<5,00 ha	4	3	1	-	-	-
5,00-<6,00 ha	5	3	2	-	-	-
6,00-<8,00 ha	3	1	2	-	-	-
8,00-<10,00 ha	1	1	-	-	-	-
10,00-<15,00 ha	3	1	2	-	-	-
15,00-<20,00 ha	-	-	-	-	-	-
20,00-<30,00 ha	1	1	-	-	-	-
30,00-<50,00 ha	4	2	2	-	-	-
50,00-<100,00 ha	1	1	-	-	-	-
100 ha i više	1	-	1	-	-	-
Šavnik	800	462	336	2	-	-
Bez zemljišta/No land	29	27	2	-	-	-
< 0,10 ha	5	4	1	-	-	-
0,10-<0,50 ha	100	75	25	-	-	-
0,50-<1,00 ha	66	47	19	-	-	-
1,00-<2,00 ha	167	116	51	-	-	-
2,00-<3,00 ha	119	69	49	1	-	-
3,00- <4,00 ha	72	33	39	-	-	-
4,00-<5,00 ha	31	15	16	-	-	-
5,00-<6,00 ha	55	27	28	-	-	-
6,00-<8,00 ha	41	17	24	-	-	-
8,00-<10,00 ha	22	7	14	1	-	-
10,00-<15,00 ha	34	7	27	-	-	-
15,00-<20,00 ha	21	5	16	-	-	-
20,00-<30,00 ha	13	4	9	-	-	-
30,00-<50,00 ha	7	4	3	-	-	-
50,00-<100,00 ha	2	-	2	-	-	-
100 ha i više	16	5	11	-	-	-

Tabela 2. Porodična poljoprivredna gazdinstva sa živinom prema veličini razreda po opštinama

Table 2. Family agricultural holdings with poultry according size by municipalities

Dio 2

	Veličina razreda prema ukupnom broju živine Size class by total number of poultry				
	3000 - 4999	5000 - 9999	10000 - 49999	50000 - 99999	1000000 i više
Cetinje	-	-	-	-	-
Bez zemljišta/No land	-	-	-	-	-
< 0,10 ha	-	-	-	-	-
0,10-<0,50 ha	-	-	-	-	-
0,50-<1,00 ha	-	-	-	-	-
1,00-<2,00 ha	-	-	-	-	-
2,00-<3,00 ha	-	-	-	-	-
3,00- <4,00 ha	-	-	-	-	-
4,00-<5,00 ha	-	-	-	-	-
5,00-<6,00 ha	-	-	-	-	-
6,00-<8,00 ha	-	-	-	-	-
8,00-<10,00 ha	-	-	-	-	-
10,00-<15,00 ha	-	-	-	-	-
15,00-<20,00 ha	-	-	-	-	-
20,00-<30,00 ha	-	-	-	-	-
30,00-<50,00 ha	-	-	-	-	-
50,00-<100,00 ha	-	-	-	-	-
100 ha i više	-	-	-	-	-
Šavnik	-	-	-	-	-
Bez zemljišta/No land	-	-	-	-	-
< 0,10 ha	-	-	-	-	-
0,10-<0,50 ha	-	-	-	-	-
0,50-<1,00 ha	-	-	-	-	-
1,00-<2,00 ha	-	-	-	-	-
2,00-<3,00 ha	-	-	-	-	-
3,00- <4,00 ha	-	-	-	-	-
4,00-<5,00 ha	-	-	-	-	-
5,00-<6,00 ha	-	-	-	-	-
6,00-<8,00 ha	-	-	-	-	-
8,00-<10,00 ha	-	-	-	-	-
10,00-<15,00 ha	-	-	-	-	-
15,00-<20,00 ha	-	-	-	-	-
20,00-<30,00 ha	-	-	-	-	-
30,00-<50,00 ha	-	-	-	-	-
50,00-<100,00 ha	-	-	-	-	-
100 ha i više	-	-	-	-	-

Tabela 3. Porodična poljoprivredna gazdinstva prema broju konja, magaraca, mazgi i mula po opštinama

Table 3. Family agricultural holdings according number of horses by municipalities

	Konji ukupno Horses total			Magarci, mazge i mule ukupno Donkeys and mules total		
	Broj gazdinstava	Ukupan broj	Od toga nije u vlasništvu	Broj gazdinstava	Ukupan broj	Od toga nije u vlasništvu
	Number of holdings	Total number	Not owned	Number of holdings	Total number	Not owned
Crna Gora	2741	3822	22	493	575	1
Bez zemljišta/No land	3	4	-	1	1	-
< 0,10 ha	35	44	1	14	16	-
0,10-<0,50 ha	232	361	3	138	166	1
0,50-<1,00 ha	280	391	6	127	143	-
1,00-<2,00 ha	474	643	9	108	122	-
2,00-<3,00 ha	307	426	1	37	37	-
3,00- <4,00 ha	191	233	-	11	12	-
4,00-<5,00 ha	127	149	-	5	5	-
5,00-<6,00 ha	133	163	-	8	9	-
6,00-<8,00 ha	130	151	-	5	6	-
8,00-<10,00 ha	86	103	-	-	-	-
10,00-<15,00 ha	157	222	-	7	7	-
15,00-<20,00 ha	74	91	-	6	6	-
20,00-<30,00 ha	77	102	-	6	7	-
30,00-<50,00 ha	73	92	-	7	15	-
50,00-<100,00 ha	164	241	-	8	12	-
100 ha i više	198	406	2	5	11	-
Andrijevica	243	272	-	7	10	-
Bez zemljišta/No land	-	-	-	-	-	-
< 0,10 ha	1	1	-	-	-	-
0,10-<0,50 ha	17	19	-	1	1	-
0,50-<1,00 ha	41	42	-	-	-	-
1,00-<2,00 ha	45	47	-	4	4	-
2,00-<3,00 ha	17	20	-	-	-	-
3,00- <4,00 ha	8	9	-	-	-	-
4,00-<5,00 ha	1	1	-	1	1	-
5,00-<6,00 ha	8	9	-	-	-	-
6,00-<8,00 ha	8	8	-	-	-	-
8,00-<10,00 ha	6	6	-	-	-	-
10,00-<15,00 ha	20	22	-	-	-	-
15,00-<20,00 ha	10	11	-	-	-	-
20,00-<30,00 ha	13	13	-	-	-	-
30,00-<50,00 ha	19	22	-	1	4	-
50,00-<100,00 ha	20	28	-	-	-	-
100 ha i više	9	14	-	-	-	-

Tabela 3. Porodična poljoprivredna gazdinstva prema broju konja, magaraca, mazgi i mula po opštinama

Table 3. Family agricultural holdings according number of horses by municipalities

	Konji ukupno Horses total			Magarci, mazge i mule ukupno Donkeys and mules total		
	Broj gazdinstava	Ukupan broj	Od toga nije u vlasništvu	Broj gazdinstava	Ukupan broj	Od toga nije u vlasništvu
	Number of holdings	Total number	Not owned	Number of holdings	Total number	Not owned
Bar	24	43	-	174	190	1
Bez zemljišta/No land	-	-	-	1	1	-
< 0,10 ha	1	1	-	6	8	-
0,10-<0,50 ha	8	13	-	64	74	1
0,50-<1,00 ha	7	18	-	49	51	-
1,00-<2,00 ha	6	8	-	39	41	-
2,00-<3,00 ha	1	2	-	11	11	-
3,00- <4,00 ha	-	-	-	1	1	-
4,00-<5,00 ha	-	-	-	-	-	-
5,00-<6,00 ha	-	-	-	-	-	-
6,00-<8,00 ha	-	-	-	-	-	-
8,00-<10,00 ha	-	-	-	-	-	-
10,00-<15,00 ha	1	1	-	2	2	-
15,00-<20,00 ha	-	-	-	-	-	-
20,00-<30,00 ha	-	-	-	1	1	-
30,00-<50,00 ha	-	-	-	-	-	-
50,00-<100,00 ha	-	-	-	-	-	-
100 ha i više	-	-	-	-	-	-
Berane	402	506	2	14	14	-
Bez zemljišta/No land	-	-	-	-	-	-
< 0,10 ha	2	2	-	-	-	-
0,10-<0,50 ha	40	43	-	5	5	-
0,50-<1,00 ha	36	42	-	4	4	-
1,00-<2,00 ha	87	98	1	2	2	-
2,00-<3,00 ha	51	61	-	1	1	-
3,00- <4,00 ha	31	38	-	-	-	-
4,00-<5,00 ha	16	17	-	-	-	-
5,00-<6,00 ha	19	19	-	-	-	-
6,00-<8,00 ha	14	17	-	1	1	-
8,00-<10,00 ha	6	7	-	-	-	-
10,00-<15,00 ha	10	15	-	-	-	-
15,00-<20,00 ha	1	2	-	-	-	-
20,00-<30,00 ha	4	5	-	-	-	-
30,00-<50,00 ha	10	13	-	1	1	-
50,00-<100,00 ha	32	50	-	-	-	-
100 ha i više	43	77	1	-	-	-

Tabela 3. Porodična poljoprivredna gazdinstva prema broju konja, magaraca, mazgi i mula po opštinama

Table 3. Family agricultural holdings according number of horses by municipalities

	Konji ukupno Horses total			Magarci, mazge i mule ukupno Donkeys and mules total		
	Broj gazdinstava	Ukupan broj	Od toga nije u vlasništvu	Broj gazdinstava	Ukupan broj	Od toga nije u vlasništvu
	Number of holdings	Total number	Not owned	Number of holdings	Total number	Not owned
Bijelo Polje	519	609	1	9	10	-
Bez zemljišta/No land	-	-	-	-	-	-
< 0,10 ha	3	3	1	-	-	-
0,10-<0,50 ha	11	11	-	-	-	-
0,50-<1,00 ha	46	48	-	1	1	-
1,00-<2,00 ha	82	91	-	2	3	-
2,00-<3,00 ha	80	87	-	4	4	-
3,00- <4,00 ha	47	52	-	-	-	-
4,00-<5,00 ha	42	49	-	-	-	-
5,00-<6,00 ha	29	37	-	1	1	-
6,00-<8,00 ha	42	48	-	-	-	-
8,00-<10,00 ha	21	25	-	-	-	-
10,00-<15,00 ha	37	43	-	-	-	-
15,00-<20,00 ha	18	23	-	-	-	-
20,00-<30,00 ha	9	11	-	-	-	-
30,00-<50,00 ha	5	7	-	-	-	-
50,00-<100,00 ha	15	25	-	1	1	-
100 ha i više	32	49	-	-	-	-
Budva	1	1	-	2	3	-
Bez zemljišta/No land	-	-	-	-	-	-
< 0,10 ha	-	-	-	1	1	-
0,10-<0,50 ha	1	1	-	-	-	-
0,50-<1,00 ha	-	-	-	1	2	-
1,00-<2,00 ha	-	-	-	-	-	-
2,00-<3,00 ha	-	-	-	-	-	-
3,00- <4,00 ha	-	-	-	-	-	-
4,00-<5,00 ha	-	-	-	-	-	-
5,00-<6,00 ha	-	-	-	-	-	-
6,00-<8,00 ha	-	-	-	-	-	-
8,00-<10,00 ha	-	-	-	-	-	-
10,00-<15,00 ha	-	-	-	-	-	-
15,00-<20,00 ha	-	-	-	-	-	-
20,00-<30,00 ha	-	-	-	-	-	-
30,00-<50,00 ha	-	-	-	-	-	-
50,00-<100,00 ha	-	-	-	-	-	-
100 ha i više	-	-	-	-	-	-

Tabela 3. Porodična poljoprivredna gazdinstva prema broju konja, magaraca, mazgi i mula po opštinama

Table 3. Family agricultural holdings according number of horses by municipalities

	Konji ukupno Horses total			Magarci, mazge i mule ukupno Donkeys and mules total		
	Broj gazdinstava	Ukupan broj	Od toga nije u vlasništvu	Broj gazdinstava	Ukupan broj	Od toga nije u vlasništvu
	Number of holdings	Total number	Not owned	Number of holdings	Total number	Not owned
Danilovgrad	53	114	-	41	47	-
Bez zemljišta/No land	-	-	-	-	-	-
< 0,10 ha	-	-	-	-	-	-
0,10-<0,50 ha	6	11	-	11	12	-
0,50-<1,00 ha	9	15	-	14	14	-
1,00-<2,00 ha	8	25	-	9	13	-
2,00-<3,00 ha	6	6	-	2	2	-
3,00- <4,00 ha	3	3	-	-	-	-
4,00-<5,00 ha	2	4	-	-	-	-
5,00-<6,00 ha	1	2	-	-	-	-
6,00-<8,00 ha	3	3	-	1	1	-
8,00-<10,00 ha	1	2	-	-	-	-
10,00-<15,00 ha	1	5	-	-	-	-
15,00-<20,00 ha	-	-	-	1	1	-
20,00-<30,00 ha	1	1	-	-	-	-
30,00-<50,00 ha	1	1	-	-	-	-
50,00-<100,00 ha	1	1	-	2	2	-
100 ha i više	10	35	-	1	2	-
Žabljak	50	62	-	1	1	-
Bez zemljišta/No land	-	-	-	-	-	-
< 0,10 ha	-	-	-	-	-	-
0,10-<0,50 ha	-	-	-	-	-	-
0,50-<1,00 ha	1	1	-	1	1	-
1,00-<2,00 ha	2	2	-	-	-	-
2,00-<3,00 ha	1	1	-	-	-	-
3,00- <4,00 ha	1	1	-	-	-	-
4,00-<5,00 ha	3	3	-	-	-	-
5,00-<6,00 ha	1	1	-	-	-	-
6,00-<8,00 ha	5	5	-	-	-	-
8,00-<10,00 ha	8	8	-	-	-	-
10,00-<15,00 ha	3	6	-	-	-	-
15,00-<20,00 ha	5	5	-	-	-	-
20,00-<30,00 ha	5	7	-	-	-	-
30,00-<50,00 ha	5	5	-	-	-	-
50,00-<100,00 ha	6	10	-	-	-	-
100 ha i više	4	7	-	-	-	-

Tabela 3. Porodična poljoprivredna gazdinstva prema broju konja, magaraca, mazgi i mula po opštinama

Table 3. Family agricultural holdings according number of horses by municipalities

	Konji ukupno Horses total			Magarci, mazge i mule ukupno Donkeys and mules total		
	Broj gazdinstava	Ukupan broj	Od toga nije u vlasništvu	Broj gazdinstava	Ukupan broj	Od toga nije u vlasništvu
	Number of holdings	Total number	Not owned	Number of holdings	Total number	Not owned
Kolašin	108	178	-	5	6	-
Bez zemljišta/No land	-	-	-	-	-	-
< 0,10 ha	1	1	-	-	-	-
0,10-<0,50 ha	11	13	-	-	-	-
0,50-<1,00 ha	7	7	-	1	1	-
1,00-<2,00 ha	25	30	-	1	1	-
2,00-<3,00 ha	9	40	-	1	1	-
3,00- <4,00 ha	6	6	-	1	2	-
4,00-<5,00 ha	2	2	-	-	-	-
5,00-<6,00 ha	7	7	-	-	-	-
6,00-<8,00 ha	6	8	-	-	-	-
8,00-<10,00 ha	1	1	-	-	-	-
10,00-<15,00 ha	3	3	-	-	-	-
15,00-<20,00 ha	2	3	-	-	-	-
20,00-<30,00 ha	2	3	-	-	-	-
30,00-<50,00 ha	6	8	-	1	1	-
50,00-<100,00 ha	10	15	-	-	-	-
100 ha i više	10	31	-	-	-	-
Kotor	3	22	-	3	3	-
Bez zemljišta/No land	-	-	-	-	-	-
< 0,10 ha	-	-	-	1	1	-
0,10-<0,50 ha	-	-	-	1	1	-
0,50-<1,00 ha	1	1	-	1	1	-
1,00-<2,00 ha	-	-	-	-	-	-
2,00-<3,00 ha	-	-	-	-	-	-
3,00- <4,00 ha	-	-	-	-	-	-
4,00-<5,00 ha	-	-	-	-	-	-
5,00-<6,00 ha	-	-	-	-	-	-
6,00-<8,00 ha	-	-	-	-	-	-
8,00-<10,00 ha	1	2	-	-	-	-
10,00-<15,00 ha	-	-	-	-	-	-
15,00-<20,00 ha	-	-	-	-	-	-
20,00-<30,00 ha	-	-	-	-	-	-
30,00-<50,00 ha	-	-	-	-	-	-
50,00-<100,00 ha	-	-	-	-	-	-
100 ha i više	1	19	-	-	-	-

Tabela 3. Porodična poljoprivredna gazdinstva prema broju konja, magaraca, mazgi i mula po opštinama

Table 3. Family agricultural holdings according number of horses by municipalities

	Konji ukupno Horses total			Magarci, mazge i mule ukupno Donkeys and mules total		
	Broj gazdinstava	Ukupan broj	Od toga nije u vlasništvu	Broj gazdinstava	Ukupan broj	Od toga nije u vlasništvu
	Number of holdings	Total number	Not owned	Number of holdings	Total number	Not owned
Mojkovac	156	184	1	4	4	-
Bez zemljišta/No land	-	-	-	-	-	-
< 0,10 ha	3	3	-	-	-	-
0,10-<0,50 ha	4	8	-	-	-	-
0,50-<1,00 ha	5	5	-	-	-	-
1,00-<2,00 ha	27	31	-	1	1	-
2,00-<3,00 ha	23	26	-	1	1	-
3,00- <4,00 ha	13	15	-	1	1	-
4,00-<5,00 ha	12	13	-	-	-	-
5,00-<6,00 ha	13	16	-	-	-	-
6,00-<8,00 ha	4	5	-	-	-	-
8,00-<10,00 ha	7	7	-	-	-	-
10,00-<15,00 ha	7	8	-	-	-	-
15,00-<20,00 ha	4	5	-	-	-	-
20,00-<30,00 ha	6	6	-	-	-	-
30,00-<50,00 ha	3	3	-	-	-	-
50,00-<100,00 ha	12	15	-	1	1	-
100 ha i više	13	18	1	-	-	-
Nikšić	217	351	1	18	20	-
Bez zemljišta/No land	-	-	-	-	-	-
< 0,10 ha	11	17	-	-	-	-
0,10-<0,50 ha	39	70	-	4	6	-
0,50-<1,00 ha	24	36	1	6	6	-
1,00-<2,00 ha	42	66	-	3	3	-
2,00-<3,00 ha	24	36	-	2	2	-
3,00- <4,00 ha	14	17	-	1	1	-
4,00-<5,00 ha	7	10	-	1	1	-
5,00-<6,00 ha	13	18	-	1	1	-
6,00-<8,00 ha	3	5	-	-	-	-
8,00-<10,00 ha	2	4	-	-	-	-
10,00-<15,00 ha	14	32	-	-	-	-
15,00-<20,00 ha	1	2	-	-	-	-
20,00-<30,00 ha	8	11	-	-	-	-
30,00-<50,00 ha	1	1	-	-	-	-
50,00-<100,00 ha	5	8	-	-	-	-
100 ha i više	9	18	-	-	-	-

Tabela 3. Porodična poljoprivredna gazdinstva prema broju konja, magaraca, mazgi i mula po opštinama

Table 3. Family agricultural holdings according number of horses by municipalities

	Konji ukupno Horses total			Magarci, mazge i mule ukupno Donkeys and mules total		
	Broj gazdinstava	Ukupan broj	Od toga nije u vlasništvu	Broj gazdinstava	Ukupan broj	Od toga nije u vlasništvu
	Number of holdings	Total number	Not owned	Number of holdings	Total number	Not owned
Plav	240	295	-	23	24	-
Bez zemljišta/No land	-	-	-	-	-	-
< 0,10 ha	-	-	-	-	-	-
0,10-<0,50 ha	18	18	-	2	2	-
0,50-<1,00 ha	30	32	-	4	4	-
1,00-<2,00 ha	51	60	-	5	6	-
2,00-<3,00 ha	34	38	-	4	4	-
3,00- <4,00 ha	28	37	-	2	2	-
4,00-<5,00 ha	9	10	-	2	2	-
5,00-<6,00 ha	7	8	-	2	2	-
6,00-<8,00 ha	9	9	-	-	-	-
8,00-<10,00 ha	1	2	-	-	-	-
10,00-<15,00 ha	6	7	-	-	-	-
15,00-<20,00 ha	1	1	-	-	-	-
20,00-<30,00 ha	2	4	-	-	-	-
30,00-<50,00 ha	3	4	-	-	-	-
50,00-<100,00 ha	27	39	-	2	2	-
100 ha i više	14	26	-	-	-	-
Plužine	108	148	-	2	3	-
Bez zemljišta/No land	-	-	-	-	-	-
< 0,10 ha	-	-	-	-	-	-
0,10-<0,50 ha	2	2	-	-	-	-
0,50-<1,00 ha	-	-	-	-	-	-
1,00-<2,00 ha	4	4	-	-	-	-
2,00-<3,00 ha	6	6	-	-	-	-
3,00- <4,00 ha	8	8	-	-	-	-
4,00-<5,00 ha	3	3	-	-	-	-
5,00-<6,00 ha	5	8	-	-	-	-
6,00-<8,00 ha	3	4	-	-	-	-
8,00-<10,00 ha	4	4	-	-	-	-
10,00-<15,00 ha	8	9	-	1	1	-
15,00-<20,00 ha	7	8	-	-	-	-
20,00-<30,00 ha	7	10	-	-	-	-
30,00-<50,00 ha	7	10	-	-	-	-
50,00-<100,00 ha	13	14	-	-	-	-
100 ha i više	31	58	-	1	2	-

Tabela 3. Porodična poljoprivredna gazdinstva prema broju konja, magaraca, mazgi i mula po opštinama

Table 3. Family agricultural holdings according number of horses by municipalities

	Konji ukupno Horses total			Magarci, mazge i mule ukupno Donkeys and mules total		
	Broj gazdinstava	Ukupan broj	Od toga nije u vlasništvu	Broj gazdinstava	Ukupan broj	Od toga nije u vlasništvu
	Number of holdings	Total number	Not owned	Number of holdings	Total number	Not owned
Pljevlja	229	273	-	17	18	-
Bez zemljišta/No land	-	-	-	-	-	-
< 0,10 ha	-	-	-	-	-	-
0,10-<0,50 ha	2	2	-	-	-	-
0,50-<1,00 ha	12	16	-	1	1	-
1,00-<2,00 ha	20	21	-	4	4	-
2,00-<3,00 ha	21	27	-	3	3	-
3,00- <4,00 ha	20	21	-	2	2	-
4,00-<5,00 ha	18	19	-	1	1	-
5,00-<6,00 ha	16	17	-	1	1	-
6,00-<8,00 ha	20	22	-	1	2	-
8,00-<10,00 ha	20	22	-	-	-	-
10,00-<15,00 ha	32	45	-	3	3	-
15,00-<20,00 ha	15	17	-	-	-	-
20,00-<30,00 ha	9	13	-	1	1	-
30,00-<50,00 ha	2	2	-	-	-	-
50,00-<100,00 ha	13	17	-	-	-	-
100 ha i više	9	12	-	-	-	-
Podgorica	139	326	17	66	101	-
Bez zemljišta/No land	3	4	-	-	-	-
< 0,10 ha	7	10	-	1	1	-
0,10-<0,50 ha	29	69	3	13	23	-
0,50-<1,00 ha	29	67	5	18	25	-
1,00-<2,00 ha	29	82	8	8	12	-
2,00-<3,00 ha	8	17	1	3	3	-
3,00- <4,00 ha	1	1	-	1	1	-
4,00-<5,00 ha	2	2	-	-	-	-
5,00-<6,00 ha	2	3	-	1	1	-
6,00-<8,00 ha	1	1	-	2	2	-
8,00-<10,00 ha	1	2	-	-	-	-
10,00-<15,00 ha	3	5	-	1	1	-
15,00-<20,00 ha	4	5	-	5	5	-
20,00-<30,00 ha	2	2	-	4	5	-
30,00-<50,00 ha	5	10	-	4	9	-
50,00-<100,00 ha	7	14	-	2	6	-
100 ha i više	6	32	-	3	7	-

Tabela 3. Porodična poljoprivredna gazdinstva prema broju konja, magaraca, mazgi i mula po opštinama

Table 3. Family agricultural holdings according number of horses by municipalities

	Konji ukupno Horses total			Magarci, mazge i mule ukupno Donkeys and mules total		
	Broj gazdinstava	Ukupan broj	Od toga nije u vlasništvu	Broj gazdinstava	Ukupan broj	Od toga nije u vlasništvu
	Number of holdings	Total number	Not owned	Number of holdings	Total number	Not owned
Rožaje	47	52	-	6	6	-
Bez zemljišta/No land	-	-	-	-	-	-
< 0,10 ha	4	4	-	-	-	-
0,10-<0,50 ha	4	4	-	1	1	-
0,50-<1,00 ha	3	3	-	1	1	-
1,00-<2,00 ha	11	11	-	3	3	-
2,00-<3,00 ha	2	2	-	1	1	-
3,00- <4,00 ha	2	3	-	-	-	-
4,00-<5,00 ha	3	3	-	-	-	-
5,00-<6,00 ha	3	4	-	-	-	-
6,00-<8,00 ha	4	4	-	-	-	-
8,00-<10,00 ha	2	2	-	-	-	-
10,00-<15,00 ha	1	1	-	-	-	-
15,00-<20,00 ha	-	-	-	-	-	-
20,00-<30,00 ha	2	4	-	-	-	-
30,00-<50,00 ha	2	2	-	-	-	-
50,00-<100,00 ha	1	2	-	-	-	-
100 ha i više	3	3	-	-	-	-
Tivat	-	-	-	-	-	-
Bez zemljišta/No land	-	-	-	-	-	-
< 0,10 ha	-	-	-	-	-	-
0,10-<0,50 ha	-	-	-	-	-	-
0,50-<1,00 ha	-	-	-	-	-	-
1,00-<2,00 ha	-	-	-	-	-	-
2,00-<3,00 ha	-	-	-	-	-	-
3,00- <4,00 ha	-	-	-	-	-	-
4,00-<5,00 ha	-	-	-	-	-	-
5,00-<6,00 ha	-	-	-	-	-	-
6,00-<8,00 ha	-	-	-	-	-	-
8,00-<10,00 ha	-	-	-	-	-	-
10,00-<15,00 ha	-	-	-	-	-	-
15,00-<20,00 ha	-	-	-	-	-	-
20,00-<30,00 ha	-	-	-	-	-	-
30,00-<50,00 ha	-	-	-	-	-	-
50,00-<100,00 ha	-	-	-	-	-	-
100 ha i više	-	-	-	-	-	-

Tabela 3. Porodična poljoprivredna gazdinstva prema broju konja, magaraca, mazgi i mula po opštinama

Table 3. Family agricultural holdings according number of horses by municipalities

	Konji ukupno Horses total			Magarci, mazge i mule ukupno Donkeys and mules total		
	Broj gazdinstava	Ukupan broj	Od toga nije u vlasništvu	Broj gazdinstava	Ukupan broj	Od toga nije u vlasništvu
	Number of holdings	Total number	Not owned	Number of holdings	Total number	Not owned
Ulcinj	2	2	-	33	34	-
Bez zemljišta/No land	-	-	-	-	-	-
< 0,10 ha	-	-	-	-	-	-
0,10-<0,50 ha	1	1	-	10	10	-
0,50-<1,00 ha	1	1	-	13	14	-
1,00-<2,00 ha	-	-	-	8	8	-
2,00-<3,00 ha	-	-	-	1	1	-
3,00- <4,00 ha	-	-	-	1	1	-
4,00-<5,00 ha	-	-	-	-	-	-
5,00-<6,00 ha	-	-	-	-	-	-
6,00-<8,00 ha	-	-	-	-	-	-
8,00-<10,00 ha	-	-	-	-	-	-
10,00-<15,00 ha	-	-	-	-	-	-
15,00-<20,00 ha	-	-	-	-	-	-
20,00-<30,00 ha	-	-	-	-	-	-
30,00-<50,00 ha	-	-	-	-	-	-
50,00-<100,00 ha	-	-	-	-	-	-
100 ha i više	-	-	-	-	-	-
Herceg Novi	12	14	-	11	13	-
Bez zemljišta/No land	-	-	-	-	-	-
< 0,10 ha	2	2	-	2	2	-
0,10-<0,50 ha	5	5	-	3	4	-
0,50-<1,00 ha	2	3	-	2	3	-
1,00-<2,00 ha	2	2	-	3	3	-
2,00-<3,00 ha	-	-	-	-	-	-
3,00- <4,00 ha	-	-	-	1	1	-
4,00-<5,00 ha	-	-	-	-	-	-
5,00-<6,00 ha	-	-	-	-	-	-
6,00-<8,00 ha	-	-	-	-	-	-
8,00-<10,00 ha	-	-	-	-	-	-
10,00-<15,00 ha	-	-	-	-	-	-
15,00-<20,00 ha	-	-	-	-	-	-
20,00-<30,00 ha	-	-	-	-	-	-
30,00-<50,00 ha	-	-	-	-	-	-
50,00-<100,00 ha	1	2	-	-	-	-
100 ha i više	-	-	-	-	-	-

Tabela 3. Porodična poljoprivredna gazdinstva prema broju konja, magaraca, mazgi i mula po opštinama

Table 3. Family agricultural holdings according number of horses by municipalities

	Konji ukupno Horses total			Magarci, mazge i mule ukupno Donkeys and mules total		
	Broj gazdinstava	Ukupan broj	Od toga nije u vlasništvu	Broj gazdinstava	Ukupan broj	Od toga nije u vlasništvu
	Number of holdings	Total number	Not owned	Number of holdings	Total number	Not owned
Cetinje	108	264	-	56	66	-
Bez zemljišta/No land	-	-	-	-	-	-
< 0,10 ha	-	-	-	3	3	-
0,10-<0,50 ha	31	68	-	23	27	-
0,50-<1,00 ha	25	53	-	10	14	-
1,00-<2,00 ha	26	57	-	16	18	-
2,00-<3,00 ha	13	45	-	3	3	-
3,00- <4,00 ha	4	16	-	-	-	-
4,00-<5,00 ha	2	6	-	-	-	-
5,00-<6,00 ha	2	5	-	1	1	-
6,00-<8,00 ha	1	2	-	-	-	-
8,00-<10,00 ha	1	4	-	-	-	-
10,00-<15,00 ha	1	4	-	-	-	-
15,00-<20,00 ha	-	-	-	-	-	-
20,00-<30,00 ha	1	3	-	-	-	-
30,00-<50,00 ha	1	1	-	-	-	-
50,00-<100,00 ha	-	-	-	-	-	-
100 ha i više	-	-	-	-	-	-
Šavnik	80	106	-	1	2	-
Bez zemljišta/No land	-	-	-	-	-	-
< 0,10 ha	-	-	-	-	-	-
0,10-<0,50 ha	3	3	-	-	-	-
0,50-<1,00 ha	1	1	-	-	-	-
1,00-<2,00 ha	7	8	-	-	-	-
2,00-<3,00 ha	11	12	-	-	-	-
3,00- <4,00 ha	5	6	-	-	-	-
4,00-<5,00 ha	5	7	-	-	-	-
5,00-<6,00 ha	7	9	-	1	2	-
6,00-<8,00 ha	7	10	-	-	-	-
8,00-<10,00 ha	4	5	-	-	-	-
10,00-<15,00 ha	10	16	-	-	-	-
15,00-<20,00 ha	6	9	-	-	-	-
20,00-<30,00 ha	6	9	-	-	-	-
30,00-<50,00 ha	3	3	-	-	-	-
50,00-<100,00 ha	1	1	-	-	-	-
100 ha i više	4	7	-	-	-	-

Tabela 4. Porodična poljoprivredna gazdinstva prema kategoriji goveda po opštinama

Table4. Family agricultural holdings according to bovine category by municipalities

Dio 1

	Goveda / Bovine					
	Broj gazdinstava Number of holdings	Ukupan broj Total number	Od toga nije u vlasništvu Not owned	Broj goveda na ispaši No. of bovines in pasture	Goveda do 1 godine Bovine under 1 year old	
					Muška grla Male heads	Ženska grla Female heads
Crna Gora	24616	78633	331	7059	7493	8181
Bez zemljišta/No land	169	463	9	-	47	53
< 0,10 ha	842	1820	9	10	159	162
0,10-<0,50 ha	4583	8687	8	-	617	711
0,50-<1,00 ha	4096	8462	7	3	691	726
1,00-<2,00 ha	5141	13199	13	6	1176	1317
2,00-<3,00 ha	2706	8381	73	27	818	895
3,00- <4,00 ha	1593	5804	5	18	543	692
4,00-<5,00 ha	955	3947	97	24	351	439
5,00-<6,00 ha	819	3725	-	25	395	391
6,00-<8,00 ha	852	4202	16	101	399	493
8,00-<10,00 ha	477	2565	3	56	269	295
10,00-<15,00 ha	713	4338	38	236	536	468
15,00-<20,00 ha	302	1964	4	216	215	236
20,00-<30,00 ha	299	2003	2	412	211	222
30,00-<50,00 ha	265	1901	10	584	214	215
50,00-<100,00 ha	403	2954	20	1713	343	310
100 ha i više	401	4218	17	3628	509	556
Andrijevica	783	1759	3	500	258	198
Bez zemljišta/No land	-	-	-	-	-	-
< 0,10 ha	2	3	-	-	1	-
0,10-<0,50 ha	130	220	-	-	24	17
0,50-<1,00 ha	166	311	-	-	43	32
1,00-<2,00 ha	176	356	2	-	57	41
2,00-<3,00 ha	52	119	-	4	15	22
3,00- <4,00 ha	36	71	-	7	12	8
4,00-<5,00 ha	11	23	-	6	2	5
5,00-<6,00 ha	20	40	-	9	3	4
6,00-<8,00 ha	25	38	1	22	2	5
8,00-<10,00 ha	17	31	-	21	6	3
10,00-<15,00 ha	40	101	-	43	21	11
15,00-<20,00 ha	19	43	-	29	6	6
20,00-<30,00 ha	27	74	-	51	10	5
30,00-<50,00 ha	28	116	-	102	19	11
50,00-<100,00 ha	23	130	-	123	25	18
100 ha i više	11	83	-	83	12	10

Tabela 4. Porodična poljoprivredna gazdinstva prema kategoriji goveda po opštinama

Table4. Family agricultural holdings according to bovine category by municipalities

Dio 2

	Goveda / Bovine							
	Goveda od 1- 2 godine Bovine 1- 2 years old			Goveda preko 2 godine Bovine over 2 years				
	Muška grla Male heads	Ženska grla za tov Female fattening heads	Ženska grla za priplod Female breeding heads	Junice Heifers	Steone junice Heifers in calf	Krave za mužu Dairy cows	Ostale krave Other cows	Bikovi i volovi Bul
Crna Gora	1454	654	1503	4190	985	50888	952	2332
Bez zemljišta/No land	7	7	15	13	1	276	23	21
< 0,10 ha	22	33	29	96	24	1247	38	10
0,10-<0,50 ha	185	46	105	414	72	6325	134	78
0,50-<1,00 ha	85	51	97	419	98	6083	132	80
1,00-<2,00 ha	170	89	240	666	158	9038	136	209
2,00-<3,00 ha	151	123	143	450	86	5486	79	150
3,00- <4,00 ha	73	49	111	275	87	3802	39	133
4,00-<5,00 ha	73	31	96	288	63	2434	54	118
5,00-<6,00 ha	70	25	90	205	55	2346	31	117
6,00-<8,00 ha	73	35	103	242	55	2587	34	181
8,00-<10,00 ha	70	15	55	151	32	1527	24	127
10,00-<15,00 ha	93	35	92	235	43	2489	48	299
15,00-<20,00 ha	50	20	55	96	17	1143	32	100
20,00-<30,00 ha	52	34	58	103	37	1151	25	110
30,00-<50,00 ha	73	12	58	130	51	1031	29	88
50,00-<100,00 ha	82	28	75	180	65	1606	56	209
100 ha i više	125	21	81	227	42	2317	38	302
Andrijevica	42	12	16	56	20	1132	11	14
Bez zemljišta/No land	-	-	-	-	-	-	-	-
< 0,10 ha	-	-	-	-	-	2	-	-
0,10-<0,50 ha	2	2	1	4	2	163	4	1
0,50-<1,00 ha	1	1	1	8	4	220	-	1
1,00-<2,00 ha	10	1	1	11	2	231	2	-
2,00-<3,00 ha	4	1	3	1	1	72	-	-
3,00- <4,00 ha	-	-	-	1	-	47	3	-
4,00-<5,00 ha	-	-	1	-	3	10	1	1
5,00-<6,00 ha	-	1	-	2	-	30	-	-
6,00-<8,00 ha	1	-	-	1	-	29	-	-
8,00-<10,00 ha	-	-	-	-	-	21	-	1
10,00-<15,00 ha	2	3	2	2	1	58	1	-
15,00-<20,00 ha	-	-	-	-	-	31	-	-
20,00-<30,00 ha	3	-	2	3	1	50	-	-
30,00-<50,00 ha	7	1	2	5	1	66	-	4
50,00-<100,00 ha	7	1	1	11	4	61	-	2
100 ha i više	5	1	2	7	1	41	-	4

Tabela 4. Porodična poljoprivredna gazdinstva prema kategoriji goveda po opštinama

Table 4. Family agricultural holdings according to bovine category by municipalities

Dio 1

	Goveda / Bovine					
	Broj gazdinstava Number of holdings	Ukupan broj Total number	Od toga nije u vlasništvu Not owned	Broj goveda na ispaši No. of bovines in pasture	Goveda do 1 godine Bovine under 1 year old	
					Muška grla Male heads	Ženska grla Female heads
Bar	740	1677	-	66	124	107
Bez zemljišta/No land	2	4	-	-	-	-
< 0,10 ha	25	54	-	-	5	1
0,10-<0,50 ha	281	553	-	-	35	46
0,50-<1,00 ha	204	384	-	-	28	24
1,00-<2,00 ha	162	462	-	4	36	23
2,00-<3,00 ha	35	103	-	-	10	6
3,00- <4,00 ha	8	19	-	-	-	2
4,00-<5,00 ha	5	14	-	-	1	-
5,00-<6,00 ha	5	12	-	-	-	-
6,00-<8,00 ha	2	6	-	1	-	-
8,00-<10,00 ha	1	2	-	-	-	-
10,00-<15,00 ha	4	7	-	4	-	-
15,00-<20,00 ha	-	-	-	-	-	-
20,00-<30,00 ha	1	2	-	2	1	-
30,00-<50,00 ha	1	2	-	2	-	-
50,00-<100,00 ha	3	19	-	19	4	2
100 ha i više	1	34	-	34	4	3
Berane	2422	6651	3	827	683	756
Bez zemljišta/No land	13	24	-	-	4	3
< 0,10 ha	54	105	1	-	17	15
0,10-<0,50 ha	460	733	-	-	71	65
0,50-<1,00 ha	459	802	-	-	72	82
1,00-<2,00 ha	595	1318	-	-	137	139
2,00-<3,00 ha	299	731	-	-	68	81
3,00- <4,00 ha	143	413	-	-	38	50
4,00-<5,00 ha	82	342	2	-	31	35
5,00-<6,00 ha	56	203	-	-	23	21
6,00-<8,00 ha	51	214	-	3	15	21
8,00-<10,00 ha	20	107	-	-	14	16
10,00-<15,00 ha	27	191	-	2	18	21
15,00-<20,00 ha	14	115	-	12	8	16
20,00-<30,00 ha	11	69	-	16	3	6
30,00-<50,00 ha	25	177	-	36	32	25
50,00-<100,00 ha	51	344	-	141	29	40
100 ha i više	62	763	-	617	103	120

Tabela 4. Porodična poljoprivredna gazdinstva prema kategoriji goveda po opštinama

Table4. Family agricultural holdings according to bovine category by municipalities

Dio 2

	Goveda / Bovine							
	Goveda od 1- 2 godine Bovine 1- 2 years old			Goveda preko 2 godine Bovine over 2 years				
	Muška grla Male heads	Ženska grla za tov Female fattening heads	Ženska grla za priplod Female breeding heads	Junice Heifers	Steone junice Heifers in calf	Krave za mužu Dairy cows	Ostale krave Other cows	Bikovi i volovi Bul
Bar	27	4	21	71	22	1217	17	67
Bez zemljišta/No land	-	-	2	-	-	2	-	-
< 0,10 ha	1	-	-	1	-	38	6	2
0,10-<0,50 ha	6	2	11	21	4	404	4	20
0,50-<1,00 ha	3	1	3	16	8	296	2	3
1,00-<2,00 ha	8	1	3	24	6	340	2	19
2,00-<3,00 ha	-	-	2	5	-	74	-	6
3,00- <4,00 ha	-	-	-	-	-	14	3	-
4,00-<5,00 ha	-	-	-	1	2	9	-	1
5,00-<6,00 ha	-	-	-	1	-	11	-	-
6,00-<8,00 ha	-	-	-	-	-	6	-	-
8,00-<10,00 ha	-	-	-	-	-	2	-	-
10,00-<15,00 ha	-	-	-	2	-	5	-	-
15,00-<20,00 ha	-	-	-	-	-	-	-	-
20,00-<30,00 ha	-	-	-	-	-	1	-	-
30,00-<50,00 ha	2	-	-	-	-	-	-	-
50,00-<100,00 ha	2	-	-	-	-	5	-	6
100 ha i više	5	-	-	-	2	10	-	10
Berane	90	44	116	241	73	4387	82	179
Bez zemljišta/No land	-	-	-	-	-	17	-	-
< 0,10 ha	1	-	2	-	-	65	5	-
0,10-<0,50 ha	5	2	9	13	6	548	5	9
0,50-<1,00 ha	4	1	10	19	5	596	5	8
1,00-<2,00 ha	10	8	17	43	11	925	16	12
2,00-<3,00 ha	6	7	9	27	11	501	11	10
3,00- <4,00 ha	3	4	7	15	5	283	2	6
4,00-<5,00 ha	13	9	10	16	2	216	2	8
5,00-<6,00 ha	4	5	8	15	5	112	2	8
6,00-<8,00 ha	1	-	9	17	2	140	-	9
8,00-<10,00 ha	4	-	2	3	-	61	3	4
10,00-<15,00 ha	1	5	10	14	5	105	5	7
15,00-<20,00 ha	-	-	1	2	3	67	13	5
20,00-<30,00 ha	3	-	4	6	8	35	3	1
30,00-<50,00 ha	12	-	3	14	-	82	3	6
50,00-<100,00 ha	4	1	1	21	-	198	-	50
100 ha i više	19	2	14	16	10	436	7	36

Tabela 4. Porodična poljoprivredna gazdinstva prema kategoriji goveda po opštinama

Table 4. Family agricultural holdings according to bovine category by municipalities

Dio 1

	Goveda / Bovine					
	Broj gazdinstava Number of holdings	Ukupan broj Total number	Od toga nije u vlasništvu Not owned	Broj goveda na ispaši No. of bovines in pasture	Goveda do 1 godine Bovine under 1 year old	
					Muška grla Male heads	Ženska grla Female heads
Bijelo Polje	3941	13666	207	861	1382	1611
Bez zemljišta/No land	12	34	-	-	4	5
< 0,10 ha	69	123	-	-	13	14
0,10-<0,50 ha	568	997	1	-	98	86
0,50-<1,00 ha	657	1228	-	-	118	112
1,00-<2,00 ha	903	2254	1	-	196	234
2,00-<3,00 ha	498	1612	70	-	178	230
3,00- <4,00 ha	303	1102	1	-	105	143
4,00-<5,00 ha	199	922	95	-	84	94
5,00-<6,00 ha	146	679	-	3	85	80
6,00-<8,00 ha	178	1014	2	4	88	127
8,00-<10,00 ha	90	561	-	1	50	83
10,00-<15,00 ha	121	1098	37	2	140	129
15,00-<20,00 ha	53	436	-	7	44	68
20,00-<30,00 ha	26	229	-	-	26	31
30,00-<50,00 ha	18	334	-	6	40	50
50,00-<100,00 ha	41	350	-	180	47	39
100 ha i više	59	693	-	658	66	86
Budva	23	126	-	-	8	15
Bez zemljišta/No land	2	52	-	-	7	6
< 0,10 ha	6	25	-	-	1	5
0,10-<0,50 ha	11	41	-	-	-	3
0,50-<1,00 ha	3	6	-	-	-	1
1,00-<2,00 ha	1	2	-	-	-	-
2,00-<3,00 ha	-	-	-	-	-	-
3,00- <4,00 ha	-	-	-	-	-	-
4,00-<5,00 ha	-	-	-	-	-	-
5,00-<6,00 ha	-	-	-	-	-	-
6,00-<8,00 ha	-	-	-	-	-	-
8,00-<10,00 ha	-	-	-	-	-	-
10,00-<15,00 ha	-	-	-	-	-	-
15,00-<20,00 ha	-	-	-	-	-	-
20,00-<30,00 ha	-	-	-	-	-	-
30,00-<50,00 ha	-	-	-	-	-	-
50,00-<100,00 ha	-	-	-	-	-	-
100 ha i više	-	-	-	-	-	-

Tabela 4. Porodična poljoprivredna gazdinstva prema kategoriji goveda po opštinama

Table4. Family agricultural holdings according to bovine category by municipalities

Dio 2

	Goveda / Bovine							
	Goveda od 1- 2 godine Bovine 1- 2 years old			Goveda preko 2 godine Bovine over 2 years				
	Muška grla Male heads	Ženska grla za tov Female fattening heads	Ženska grla za priplod Female breeding heads	Junice Heifers	Steone junice Heifers in calf	Krave za mužu Dairy cows	Ostale krave Other cows	Bikovi i volovi Bul
Bijelo Polje	309	115	316	708	158	8403	112	552
Bez zemljišta/No land	-	-	-	1	-	22	-	2
< 0,10 ha	1	-	1	5	4	85	-	-
0,10-<0,50 ha	82	-	5	35	4	675	3	9
0,50-<1,00 ha	10	2	18	45	17	884	7	15
1,00-<2,00 ha	24	12	44	111	33	1529	18	53
2,00-<3,00 ha	36	75	27	55	20	951	7	33
3,00- <4,00 ha	16	2	26	42	16	710	6	36
4,00-<5,00 ha	10	4	25	139	16	512	4	34
5,00-<6,00 ha	15	3	14	31	5	424	2	20
6,00-<8,00 ha	14	2	40	68	5	617	7	46
8,00-<10,00 ha	10	2	9	32	1	347	3	24
10,00-<15,00 ha	26	-	27	64	4	528	12	168
15,00-<20,00 ha	11	6	15	20	4	243	-	25
20,00-<30,00 ha	6	-	6	10	-	133	10	7
30,00-<50,00 ha	16	-	30	6	18	165	2	7
50,00-<100,00 ha	12	5	10	12	2	178	28	17
100 ha i više	20	2	19	32	9	400	3	56
Budva	5	-	10	3	1	55	15	14
Bez zemljišta/No land	4	-	6	-	-	1	15	13
< 0,10 ha	-	-	1	3	-	15	-	-
0,10-<0,50 ha	1	-	3	-	-	33	-	1
0,50-<1,00 ha	-	-	-	-	-	5	-	-
1,00-<2,00 ha	-	-	-	-	1	1	-	-
2,00-<3,00 ha	-	-	-	-	-	-	-	-
3,00- <4,00 ha	-	-	-	-	-	-	-	-
4,00-<5,00 ha	-	-	-	-	-	-	-	-
5,00-<6,00 ha	-	-	-	-	-	-	-	-
6,00-<8,00 ha	-	-	-	-	-	-	-	-
8,00-<10,00 ha	-	-	-	-	-	-	-	-
10,00-<15,00 ha	-	-	-	-	-	-	-	-
15,00-<20,00 ha	-	-	-	-	-	-	-	-
20,00-<30,00 ha	-	-	-	-	-	-	-	-
30,00-<50,00 ha	-	-	-	-	-	-	-	-
50,00-<100,00 ha	-	-	-	-	-	-	-	-
100 ha i više	-	-	-	-	-	-	-	-

Tabela 4. Porodična poljoprivredna gazdinstva prema kategoriji goveda po opštinama

Table 4. Family agricultural holdings according to bovine category by municipalities

Dio 1

	Goveda / Bovine					
	Broj gazdinstava Number of holdings	Ukupan broj Total number	Od toga nije u vlasništvu Not owned	Broj goveda na ispaši No. of bovines in pasture	Goveda do 1 godine Bovine under 1 year old	
					Muška grla Male heads	Ženska grla Female heads
Danilovgrad	983	2488	16	136	126	131
Bez zemljišta/No land	4	7	-	-	-	1
< 0,10 ha	25	38	-	-	2	3
0,10-<0,50 ha	279	487	-	-	20	29
0,50-<1,00 ha	230	449	-	-	30	21
1,00-<2,00 ha	231	487	4	-	20	26
2,00-<3,00 ha	72	220	-	-	11	8
3,00- <4,00 ha	40	158	3	-	4	10
4,00-<5,00 ha	18	55	-	-	2	2
5,00-<6,00 ha	14	99	-	-	2	9
6,00-<8,00 ha	18	103	-	-	8	10
8,00-<10,00 ha	6	26	-	-	2	-
10,00-<15,00 ha	4	29	-	-	3	-
15,00-<20,00 ha	5	46	-	-	-	1
20,00-<30,00 ha	6	30	-	7	3	-
30,00-<50,00 ha	5	29	-	3	1	-
50,00-<100,00 ha	8	78	-	15	5	1
100 ha i više	18	147	9	111	13	10
Žabljak	442	1990	10	342	348	222
Bez zemljišta/No land	7	32	-	-	6	2
< 0,10 ha	5	17	-	-	6	1
0,10-<0,50 ha	8	18	-	-	2	2
0,50-<1,00 ha	15	47	-	-	12	6
1,00-<2,00 ha	57	116	-	-	15	12
2,00-<3,00 ha	60	184	-	4	30	20
3,00- <4,00 ha	39	146	-	4	25	14
4,00-<5,00 ha	25	83	-	2	13	9
5,00-<6,00 ha	43	195	-	1	32	24
6,00-<8,00 ha	26	113	-	10	13	19
8,00-<10,00 ha	33	183	-	7	34	21
10,00-<15,00 ha	36	195	-	6	38	21
15,00-<20,00 ha	21	113	-	18	22	11
20,00-<30,00 ha	23	144	-	48	30	14
30,00-<50,00 ha	15	122	10	38	17	13
50,00-<100,00 ha	12	131	-	53	15	19
100 ha i više	17	151	-	151	38	14

Tabela 4. Porodična poljoprivredna gazdinstva prema kategoriji goveda po opštinama

Table4. Family agricultural holdings according to bovine category by municipalities

Dio 2

	Goveda / Bovine							
	Goveda od 1- 2 godine Bovine 1- 2 years old			Goveda preko 2 godine Bovine over 2 years				
	Muška grla Male heads	Ženska grla za tov Female fattening heads	Ženska grla za priplod Female breeding heads	Junice Heifers	Steone junice Heifers in calf	Krave za mužu Dairy cows	Ostale krave Other cows	Bikovi i volovi Bul
Danilovgrad	21	14	34	211	70	1834	31	16
Bez zemljišta/No land	1	-	-	-	-	5	-	-
< 0,10 ha	-	-	2	4	1	26	-	-
0,10-<0,50 ha	6	6	1	41	5	366	12	1
0,50-<1,00 ha	3	5	5	42	3	327	10	3
1,00-<2,00 ha	-	2	5	45	3	384	2	-
2,00-<3,00 ha	3	-	3	27	2	166	-	-
3,00- <4,00 ha	-	-	5	12	4	123	-	-
4,00-<5,00 ha	1	1	-	4	-	44	1	-
5,00-<6,00 ha	-	-	7	2	15	64	-	-
6,00-<8,00 ha	-	-	-	13	1	69	-	2
8,00-<10,00 ha	-	-	-	4	-	20	-	-
10,00-<15,00 ha	-	-	-	5	-	20	-	1
15,00-<20,00 ha	-	-	2	2	-	37	3	1
20,00-<30,00 ha	-	-	-	1	-	23	1	2
30,00-<50,00 ha	-	-	2	1	6	17	2	-
50,00-<100,00 ha	-	-	-	1	26	45	-	-
100 ha i više	7	-	2	7	4	98	-	6
Žabljak	108	15	16	100	16	1025	15	125
Bez zemljišta/No land	1	-	-	2	-	15	-	6
< 0,10 ha	-	-	-	1	-	9	-	-
0,10-<0,50 ha	-	-	-	1	-	13	-	-
0,50-<1,00 ha	5	-	-	2	-	21	1	-
1,00-<2,00 ha	2	-	-	3	-	80	2	2
2,00-<3,00 ha	7	3	-	9	1	112	-	2
3,00- <4,00 ha	7	3	2	8	2	80	-	5
4,00-<5,00 ha	2	-	-	6	3	44	2	4
5,00-<6,00 ha	15	1	8	13	-	90	6	6
6,00-<8,00 ha	3	3	-	4	1	63	-	7
8,00-<10,00 ha	11	1	3	10	2	82	4	15
10,00-<15,00 ha	8	3	1	5	2	102	-	15
15,00-<20,00 ha	8	1	-	4	-	56	-	11
20,00-<30,00 ha	2	-	2	8	-	71	-	17
30,00-<50,00 ha	12	-	-	8	2	53	-	17
50,00-<100,00 ha	11	-	-	11	3	57	-	15
100 ha i više	14	-	-	5	-	77	-	3

Tabela 4. Porodična poljoprivredna gazdinstva prema kategoriji goveda po opštinama

Table4. Family agricultural holdings according to bovine category by municipalities

Dio 1

	Goveda / Bovine					
	Broj gazdinstava Number of holdings	Ukupan broj Total number	Od toga nije u vlasništvu Not owned	Broj goveda na ispaši No. of bovines in pasture	Goveda do 1 godine Bovine under 1 year old	
					Muška grla Male heads	Ženska grla Female heads
Kolašin	689	2129	-	229	206	207
Bez zemljišta/No land	4	7	-	-	1	1
< 0,10 ha	19	34	-	-	3	4
0,10-<0,50 ha	141	277	-	-	28	23
0,50-<1,00 ha	85	191	-	-	22	18
1,00-<2,00 ha	166	443	-	-	50	49
2,00-<3,00 ha	70	203	-	-	15	23
3,00- <4,00 ha	45	145	-	-	20	11
4,00-<5,00 ha	17	59	-	-	4	5
5,00-<6,00 ha	25	104	-	2	17	9
6,00-<8,00 ha	19	100	-	2	7	15
8,00-<10,00 ha	10	52	-	-	1	-
10,00-<15,00 ha	15	36	-	12	2	5
15,00-<20,00 ha	7	21	-	8	3	-
20,00-<30,00 ha	10	38	-	24	6	1
30,00-<50,00 ha	14	80	-	18	2	4
50,00-<100,00 ha	21	154	-	58	15	14
100 ha i više	21	185	-	105	10	25
Kotor	106	254	-	37	2	14
Bez zemljišta/No land	2	3	-	-	-	-
< 0,10 ha	25	65	-	-	-	6
0,10-<0,50 ha	43	80	-	-	-	3
0,50-<1,00 ha	12	29	-	-	-	1
1,00-<2,00 ha	8	26	-	-	1	-
2,00-<3,00 ha	3	9	-	-	-	-
3,00- <4,00 ha	-	-	-	-	-	-
4,00-<5,00 ha	1	3	-	-	-	2
5,00-<6,00 ha	-	-	-	-	-	-
6,00-<8,00 ha	1	1	-	1	-	-
8,00-<10,00 ha	1	2	-	-	-	2
10,00-<15,00 ha	1	2	-	2	1	-
15,00-<20,00 ha	1	2	-	2	-	-
20,00-<30,00 ha	2	5	-	5	-	-
30,00-<50,00 ha	1	2	-	2	-	-
50,00-<100,00 ha	1	2	-	2	-	-
100 ha i više	4	23	-	23	-	-

Tabela 4. Porodična poljoprivredna gazdinstva prema kategoriji goveda po opštinama

Table4. Family agricultural holdings according to bovine category by municipalities

Dio 2

	Goveda / Bovine							
	Goveda od 1- 2 godine Bovine 1- 2 years old			Goveda preko 2 godine Bovine over 2 years				
	Muška grla Male heads	Ženska grla za tov Female fattening heads	Ženska grla za priplod Female breeding heads	Junice Heifers	Steone junice Heifers in calf	Krave za mužu Dairy cows	Ostale krave Other cows	Bikovi i volovi Bul
Kolašin	41	25	38	116	8	1426	11	51
Bez zemljišta/No land	-	-	-	-	-	5	-	-
< 0,10 ha	-	-	-	1	-	26	-	-
0,10-<0,50 ha	2	4	4	8	-	204	3	1
0,50-<1,00 ha	2	3	1	9	1	133	-	2
1,00-<2,00 ha	11	2	7	28	-	286	2	8
2,00-<3,00 ha	3	-	2	21	1	130	-	8
3,00- <4,00 ha	1	5	4	4	1	94	-	5
4,00-<5,00 ha	3	-	2	4	1	32	4	4
5,00-<6,00 ha	3	4	1	4	-	66	-	-
6,00-<8,00 ha	2	-	1	4	-	65	-	6
8,00-<10,00 ha	4	4	3	2	-	36	1	1
10,00-<15,00 ha	1	-	-	2	-	24	-	2
15,00-<20,00 ha	-	-	-	4	-	14	-	-
20,00-<30,00 ha	1	-	1	-	-	27	1	1
30,00-<50,00 ha	2	3	2	7	-	58	-	2
50,00-<100,00 ha	5	-	5	11	4	96	-	4
100 ha i više	1	-	5	7	-	130	-	7
Kotor	1	-	2	32	-	196	-	7
Bez zemljišta/No land	-	-	1	-	-	2	-	-
< 0,10 ha	-	-	1	6	-	51	-	1
0,10-<0,50 ha	1	-	-	10	-	66	-	-
0,50-<1,00 ha	-	-	-	2	-	25	-	1
1,00-<2,00 ha	-	-	-	7	-	18	-	-
2,00-<3,00 ha	-	-	-	3	-	6	-	-
3,00- <4,00 ha	-	-	-	-	-	-	-	-
4,00-<5,00 ha	-	-	-	-	-	1	-	-
5,00-<6,00 ha	-	-	-	-	-	-	-	-
6,00-<8,00 ha	-	-	-	-	-	1	-	-
8,00-<10,00 ha	-	-	-	-	-	-	-	-
10,00-<15,00 ha	-	-	-	-	-	1	-	-
15,00-<20,00 ha	-	-	-	-	-	2	-	-
20,00-<30,00 ha	-	-	-	-	-	5	-	-
30,00-<50,00 ha	-	-	-	1	-	1	-	-
50,00-<100,00 ha	-	-	-	-	-	2	-	-
100 ha i više	-	-	-	3	-	15	-	5

Tabela 4. Porodična poljoprivredna gazdinstva prema kategoriji goveda po opštinama

Table 4. Family agricultural holdings according to bovine category by municipalities

Dio 1

	Goveda / Bovine					
	Broj gazdinstava Number of holdings	Ukupan broj Total number	Od toga nije u vlasništvu Not owned	Broj goveda na ispaši No. of bovines in pasture	Goveda do 1 godine Bovine under 1 year old	
					Muška grla Male heads	Ženska grla Female heads
Mojkovac	759	2443	14	396	334	224
Bez zemljišta/No land	4	8	-	-	1	1
< 0,10 ha	33	61	-	-	5	6
0,10-<0,50 ha	66	144	-	-	18	13
0,50-<1,00 ha	99	207	-	3	23	18
1,00-<2,00 ha	194	474	-	-	72	36
2,00-<3,00 ha	107	355	-	8	61	27
3,00- <4,00 ha	54	185	-	-	26	20
4,00-<5,00 ha	44	136	-	-	14	13
5,00-<6,00 ha	29	114	-	-	16	6
6,00-<8,00 ha	29	126	8	8	17	14
8,00-<10,00 ha	23	115	-	2	10	10
10,00-<15,00 ha	23	129	-	17	13	18
15,00-<20,00 ha	5	28	-	11	7	2
20,00-<30,00 ha	7	24	-	17	3	-
30,00-<50,00 ha	9	42	-	39	5	4
50,00-<100,00 ha	18	121	6	120	21	11
100 ha i više	15	174	-	171	22	25
Nikšić	3031	9796	-	553	578	776
Bez zemljišta/No land	32	98	-	-	6	14
< 0,10 ha	275	629	-	-	48	44
0,10-<0,50 ha	831	1642	-	-	84	112
0,50-<1,00 ha	567	1344	-	-	65	113
1,00-<2,00 ha	532	1642	-	-	90	92
2,00-<3,00 ha	233	884	-	-	43	69
3,00- <4,00 ha	125	701	-	1	26	111
4,00-<5,00 ha	76	357	-	4	20	31
5,00-<6,00 ha	69	368	-	2	26	20
6,00-<8,00 ha	57	353	-	7	35	31
8,00-<10,00 ha	16	143	-	2	8	5
10,00-<15,00 ha	81	508	-	29	47	32
15,00-<20,00 ha	26	187	-	30	17	18
20,00-<30,00 ha	38	290	-	51	18	26
30,00-<50,00 ha	15	158	-	39	8	12
50,00-<100,00 ha	29	169	-	123	10	15
100 ha i više	29	323	-	265	27	31

Tabela 4. Porodična poljoprivredna gazdinstva prema kategoriji goveda po opštinama

Table4. Family agricultural holdings according to bovine category by municipalities

Dio 2

	Goveda / Bovine							
	Goveda od 1- 2 godine Bovine 1- 2 years old			Goveda preko 2 godine Bovine over 2 years				
	Muška grla Male heads	Ženska grla za tov Female fattening heads	Ženska grla za priplod Female breeding heads	Junice Heifers	Steone junice Heifers in calf	Krave za mužu Dairy cows	Ostale krave Other cows	Bikovi i volovi Bul
Mojkovac	74	19	41	165	24	1457	23	82
Bez zemljišta/No land	-	-	-	2	-	3	1	-
< 0,10 ha	-	-	-	5	2	42	1	-
0,10-<0,50 ha	1	-	3	12	1	92	3	1
0,50-<1,00 ha	2	2	-	15	1	135	11	-
1,00-<2,00 ha	8	2	5	32	7	303	7	2
2,00-<3,00 ha	7	1	7	18	3	220	-	11
3,00- <4,00 ha	5	2	2	12	4	108	-	6
4,00-<5,00 ha	9	1	4	4	1	89	-	1
5,00-<6,00 ha	1	2	2	13	-	69	-	5
6,00-<8,00 ha	4	-	6	4	1	76	-	4
8,00-<10,00 ha	11	2	1	10	-	62	-	9
10,00-<15,00 ha	5	3	3	11	-	68	-	8
15,00-<20,00 ha	1	-	1	1	-	16	-	-
20,00-<30,00 ha	-	1	-	2	-	17	-	1
30,00-<50,00 ha	2	3	1	3	2	19	-	3
50,00-<100,00 ha	5	-	1	8	3	59	-	13
100 ha i više	13	-	5	12	-	79	-	18
Nikšić	174	129	232	653	136	6843	138	137
Bez zemljišta/No land	-	-	3	4	1	68	2	-
< 0,10 ha	4	28	11	35	6	433	16	4
0,10-<0,50 ha	35	14	21	92	14	1236	24	10
0,50-<1,00 ha	23	6	17	86	22	975	28	9
1,00-<2,00 ha	26	28	41	104	34	1185	15	27
2,00-<3,00 ha	28	8	21	42	4	650	10	9
3,00- <4,00 ha	6	4	15	35	25	454	7	18
4,00-<5,00 ha	7	1	9	27	1	249	7	5
5,00-<6,00 ha	6	1	8	37	6	242	9	13
6,00-<8,00 ha	6	3	10	16	2	245	1	4
8,00-<10,00 ha	1	-	11	9	1	105	3	-
10,00-<15,00 ha	5	3	9	39	10	350	-	13
15,00-<20,00 ha	-	3	10	12	1	115	3	8
20,00-<30,00 ha	8	12	14	21	5	183	-	3
30,00-<50,00 ha	-	2	4	34	-	83	9	6
50,00-<100,00 ha	2	4	15	15	-	99	4	5
100 ha i više	17	12	13	45	4	171	-	3

Tabela 4. Porodična poljoprivredna gazdinstva prema kategoriji goveda po opštinama

Table 4. Family agricultural holdings according to bovine category by municipalities

Dio 1

	Goveda / Bovine					
	Broj gazdinstava Number of holdings	Ukupan broj Total number	Od toga nije u vlasništvu Not owned	Broj goveda na ispaši No. of bovines in pasture	Goveda do 1 godine Bovine under 1 year old	
					Muška grla Male heads	Ženska grla Female heads
Plav	1377	3757	24	344	494	574
Bez zemljišta/No land	5	12	-	-	1	-
< 0,10 ha	33	75	-	-	18	11
0,10-<0,50 ha	312	574	4	-	70	82
0,50-<1,00 ha	216	461	6	-	73	62
1,00-<2,00 ha	336	836	2	-	111	127
2,00-<3,00 ha	179	514	1	-	48	75
3,00- <4,00 ha	96	309	-	-	31	55
4,00-<5,00 ha	36	135	-	-	18	26
5,00-<6,00 ha	26	88	-	-	12	14
6,00-<8,00 ha	25	82	-	-	12	15
8,00-<10,00 ha	9	35	-	-	10	2
10,00-<15,00 ha	15	68	-	-	14	8
15,00-<20,00 ha	4	15	-	-	4	1
20,00-<30,00 ha	7	24	-	-	3	3
30,00-<50,00 ha	8	45	-	7	7	11
50,00-<100,00 ha	50	315	11	176	37	51
100 ha i više	20	169	-	161	25	31
Plužine	561	3263	4	1350	482	528
Bez zemljišta/No land	1	2	-	-	-	1
< 0,10 ha	3	8	-	-	1	2
0,10-<0,50 ha	26	51	-	-	8	7
0,50-<1,00 ha	14	36	-	-	4	7
1,00-<2,00 ha	57	179	1	-	32	37
2,00-<3,00 ha	55	178	-	11	31	29
3,00- <4,00 ha	51	227	-	-	32	42
4,00-<5,00 ha	24	132	-	-	16	26
5,00-<6,00 ha	27	118	-	2	20	13
6,00-<8,00 ha	39	233	-	-	35	42
8,00-<10,00 ha	27	155	-	5	24	24
10,00-<15,00 ha	42	274	-	25	49	40
15,00-<20,00 ha	17	136	-	7	19	25
20,00-<30,00 ha	27	200	-	39	19	38
30,00-<50,00 ha	33	180	-	134	25	30
50,00-<100,00 ha	44	364	3	350	53	45
100 ha i više	74	790	-	777	114	120

Tabela 4. Porodična poljoprivredna gazdinstva prema kategoriji goveda po opštinama

Table4. Family agricultural holdings according to bovine category by municipalities

Dio 2

	Goveda / Bovine							
	Goveda od 1- 2 godine Bovine 1- 2 years old			Goveda preko 2 godine Bovine over 2 years				
	Muška grla Male heads	Ženska grla za tov Female fattening heads	Ženska grla za priplod Female breeding heads	Junice Heifers	Steone junice Heifers in calf	Krave za mužu Dairy cows	Ostale krave Other cows	Bikovi i volovi Bul
Plav	89	33	25	232	37	2169	37	67
Bez zemljišta/No land	-	4	-	-	-	7	-	-
< 0,10 ha	3	-	-	4	-	39	-	-
0,10-<0,50 ha	10	3	2	22	6	374	4	1
0,50-<1,00 ha	10	3	2	18	1	280	1	11
1,00-<2,00 ha	16	3	7	56	10	476	13	17
2,00-<3,00 ha	20	9	2	41	7	288	11	13
3,00- <4,00 ha	11	4	3	23	1	178	-	3
4,00-<5,00 ha	-	-	-	7	2	74	4	4
5,00-<6,00 ha	1	-	1	7	-	53	-	-
6,00-<8,00 ha	4	-	-	3	1	44	1	2
8,00-<10,00 ha	-	-	1	4	-	17	-	1
10,00-<15,00 ha	1	2	-	3	-	40	-	-
15,00-<20,00 ha	-	-	2	-	-	8	-	-
20,00-<30,00 ha	-	-	-	1	2	14	-	1
30,00-<50,00 ha	-	-	-	1	-	26	-	-
50,00-<100,00 ha	10	1	5	26	4	173	3	5
100 ha i više	3	4	-	16	3	78	-	9
Plužine	48	4	35	210	40	1646	27	243
Bez zemljišta/No land	-	-	-	-	-	1	-	-
< 0,10 ha	-	-	-	2	-	3	-	-
0,10-<0,50 ha	-	-	-	3	1	31	-	1
0,50-<1,00 ha	1	-	-	2	-	20	-	2
1,00-<2,00 ha	4	1	1	6	-	91	-	7
2,00-<3,00 ha	2	-	-	12	1	97	-	6
3,00- <4,00 ha	2	-	-	11	3	121	5	11
4,00-<5,00 ha	1	-	-	13	3	62	2	9
5,00-<6,00 ha	4	-	-	14	1	63	-	3
6,00-<8,00 ha	1	-	1	19	3	122	-	10
8,00-<10,00 ha	-	-	1	10	7	79	2	8
10,00-<15,00 ha	10	-	1	17	-	136	1	20
15,00-<20,00 ha	2	1	4	9	-	71	-	5
20,00-<30,00 ha	3	-	1	17	7	101	2	12
30,00-<50,00 ha	1	-	2	9	6	99	-	8
50,00-<100,00 ha	7	2	11	20	3	184	1	38
100 ha i više	10	-	13	46	5	365	14	103

Tabela 4. Porodična poljoprivredna gazdinstva prema kategoriji goveda po opštinama

Table 4. Family agricultural holdings according to bovine category by municipalities

Dio 1

	Goveda / Bovine					
	Broj gazdinstava Number of holdings	Ukupan broj Total number	Od toga nije u vlasništvu Not owned	Broj goveda na ispaši No. of bovines in pasture	Goveda do 1 godine Bovine under 1 year old	
					Muška grla Male heads	Ženska grla Female heads
Pljevlja	2754	10606	10	329	924	1113
Bez zemljišta/No land	4	15	-	-	2	1
< 0,10 ha	16	72	1	10	6	12
0,10-<0,50 ha	49	95	-	-	5	13
0,50-<1,00 ha	158	339	-	-	27	35
1,00-<2,00 ha	465	1151	-	-	88	118
2,00-<3,00 ha	503	1486	-	-	115	145
3,00- <4,00 ha	347	1135	1	-	88	109
4,00-<5,00 ha	252	960	-	-	74	122
5,00-<6,00 ha	218	953	-	-	87	90
6,00-<8,00 ha	221	1001	1	-	87	116
8,00-<10,00 ha	142	694	3	-	57	78
10,00-<15,00 ha	191	1106	1	6	120	120
15,00-<20,00 ha	65	471	1	3	57	47
20,00-<30,00 ha	52	447	2	49	41	43
30,00-<50,00 ha	25	250	-	41	29	24
50,00-<100,00 ha	32	300	-	128	29	23
100 ha i više	14	131	-	92	12	17
Podgorica	2476	5811	29	448	253	494
Bez zemljišta/No land	37	81	9	-	7	6
< 0,10 ha	132	268	7	-	18	25
0,10-<0,50 ha	739	1412	1	-	52	104
0,50-<1,00 ha	590	1183	1	-	55	96
1,00-<2,00 ha	460	1134	3	-	45	141
2,00-<3,00 ha	151	375	1	-	11	14
3,00- <4,00 ha	67	164	-	-	7	7
4,00-<5,00 ha	32	88	-	3	-	12
5,00-<6,00 ha	28	106	-	3	8	13
6,00-<8,00 ha	40	149	4	12	9	6
8,00-<10,00 ha	13	47	-	4	-	3
10,00-<15,00 ha	32	62	-	46	-	-
15,00-<20,00 ha	29	78	3	52	2	4
20,00-<30,00 ha	35	173	-	64	13	30
30,00-<50,00 ha	38	156	-	86	1	10
50,00-<100,00 ha	36	183	-	109	11	12
100 ha i više	17	152	-	69	14	11

Tabela 4. Porodična poljoprivredna gazdinstva prema kategoriji goveda po opštinama

Table4. Family agricultural holdings according to bovine category by municipalities

Dio 2

	Goveda / Bovine							
	Goveda od 1- 2 godine Bovine 1- 2 years old			Goveda preko 2 godine Bovine over 2 years				
	Muška grla Male heads	Ženska grla za tov Female fattening heads	Ženska grla za priplod Female breeding heads	Junice Heifers	Steone junice Heifers in calf	Krave za mužu Dairy cows	Ostale krave Other cows	Bikovi i volovi Bul
Pijavlja	76	60	242	464	130	7054	108	435
Bez zemljišta/No land	-	-	-	1	-	11	-	-
< 0,10 ha	-	-	1	5	-	48	-	-
0,10-<0,50 ha	-	-	2	3	-	66	4	2
0,50-<1,00 ha	1	1	4	16	-	247	6	2
1,00-<2,00 ha	6	6	20	38	8	836	13	18
2,00-<3,00 ha	6	13	22	84	6	1055	14	26
3,00- <4,00 ha	3	7	29	56	16	798	9	20
4,00-<5,00 ha	8	4	16	43	10	650	8	25
5,00-<6,00 ha	3	3	25	37	9	658	5	36
6,00-<8,00 ha	3	2	26	45	16	642	16	48
8,00-<10,00 ha	7	3	19	31	15	431	8	45
10,00-<15,00 ha	6	9	28	38	21	703	7	54
15,00-<20,00 ha	12	3	17	22	8	265	3	37
20,00-<30,00 ha	9	-	10	9	9	273	5	48
30,00-<50,00 ha	7	-	8	12	6	132	3	29
50,00-<100,00 ha	2	9	14	18	5	161	7	32
100 ha i više	3	-	1	6	1	78	-	13
Podgorica	62	64	88	404	80	4213	124	29
Bez zemljišta/No land	-	3	3	1	-	58	3	-
< 0,10 ha	5	3	-	11	4	196	6	-
0,10-<0,50 ha	22	6	17	83	11	1088	22	7
0,50-<1,00 ha	4	12	21	62	12	902	19	-
1,00-<2,00 ha	6	6	27	69	20	781	34	5
2,00-<3,00 ha	8	5	6	25	4	294	5	3
3,00- <4,00 ha	1	1	1	18	-	129	-	-
4,00-<5,00 ha	1	7	-	8	3	57	-	-
5,00-<6,00 ha	3	2	1	3	-	74	1	1
6,00-<8,00 ha	3	-	1	26	7	87	2	8
8,00-<10,00 ha	2	-	-	12	-	30	-	-
10,00-<15,00 ha	-	-	-	13	-	47	2	-
15,00-<20,00 ha	3	-	2	4	-	61	2	-
20,00-<30,00 ha	1	19	7	18	1	80	3	1
30,00-<50,00 ha	1	-	1	23	9	101	10	-
50,00-<100,00 ha	1	-	1	14	6	135	3	-
100 ha i više	1	-	-	14	3	93	12	4

Tabela 4. Porodična poljoprivredna gazdinstva prema kategoriji goveda po opštinama

Table 4. Family agricultural holdings according to bovine category by municipalities

Dio 1

	Goveda / Bovine					
	Broj gazdinstava Number of holdings	Ukupan broj Total number	Od toga nije u vlasništvu Not owned	Broj goveda na ispaši No. of bovines in pasture	Goveda do 1 godine Bovine under 1 year old	
					Muška grla Male heads	Ženska grla Female heads
Rožaje	1571	5648	8	479	780	570
Bez zemljišta/No land	20	42	-	-	5	7
< 0,10 ha	42	74	-	-	9	8
0,10-<0,50 ha	192	392	-	-	56	40
0,50-<1,00 ha	234	563	-	-	78	44
1,00-<2,00 ha	382	1072	-	2	149	121
2,00-<3,00 ha	202	703	-	-	115	68
3,00- <4,00 ha	123	516	-	4	81	60
4,00-<5,00 ha	80	353	-	9	43	32
5,00-<6,00 ha	48	290	-	2	36	34
6,00-<8,00 ha	65	312	-	31	31	28
8,00-<10,00 ha	41	210	-	13	29	21
10,00-<15,00 ha	42	244	-	34	31	24
15,00-<20,00 ha	12	65	-	24	8	6
20,00-<30,00 ha	12	107	-	31	9	13
30,00-<50,00 ha	23	151	-	31	22	17
50,00-<100,00 ha	29	277	-	102	41	17
100 ha i više	24	277	8	196	37	30
Tivat	22	54	-	3	2	1
Bez zemljišta/No land	1	1	-	-	-	-
< 0,10 ha	3	5	-	-	1	-
0,10-<0,50 ha	11	25	-	-	-	1
0,50-<1,00 ha	2	3	-	-	-	-
1,00-<2,00 ha	2	3	-	-	-	-
2,00-<3,00 ha	-	-	-	-	-	-
3,00- <4,00 ha	1	1	-	-	-	-
4,00-<5,00 ha	-	-	-	-	-	-
5,00-<6,00 ha	-	-	-	-	-	-
6,00-<8,00 ha	1	12	-	-	-	-
8,00-<10,00 ha	-	-	-	-	-	-
10,00-<15,00 ha	-	-	-	-	-	-
15,00-<20,00 ha	-	-	-	-	-	-
20,00-<30,00 ha	1	4	-	3	1	-
30,00-<50,00 ha	-	-	-	-	-	-
50,00-<100,00 ha	-	-	-	-	-	-
100 ha i više	-	-	-	-	-	-

Tabela 4. Porodična poljoprivredna gazdinstva prema kategoriji goveda po opštinama

Table4. Family agricultural holdings according to bovine category by municipalities

Dio 2

	Goveda / Bovine							
	Goveda od 1- 2 godine Bovine 1- 2 years old			Goveda preko 2 godine Bovine over 2 years				
	Muška grla Male heads	Ženska grla za tov Female fattening heads	Ženska grla za priplod Female breeding heads	Junice Heifers	Steone junice Heifers in calf	Krave za mužu Dairy cows	Ostale krave Other cows	Bikovi i volovi Bul
Rožaje	182	63	91	190	44	3478	70	180
Bez zemljišta/No land	1	-	-	-	-	28	1	-
< 0,10 ha	3	-	-	-	-	53	1	-
0,10-<0,50 ha	3	1	3	9	4	266	5	5
0,50-<1,00 ha	13	6	5	18	2	379	4	14
1,00-<2,00 ha	17	6	23	29	5	697	7	18
2,00-<3,00 ha	11	-	10	43	7	430	6	13
3,00- <4,00 ha	8	2	9	14	3	321	2	16
4,00-<5,00 ha	13	2	12	5	3	219	7	17
5,00-<6,00 ha	9	3	4	14	8	166	4	12
6,00-<8,00 ha	23	25	3	12	1	167	4	18
8,00-<10,00 ha	15	3	1	14	2	114	-	11
10,00-<15,00 ha	17	4	4	4	-	135	19	6
15,00-<20,00 ha	9	4	-	2	-	36	-	-
20,00-<30,00 ha	12	-	-	3	4	62	-	4
30,00-<50,00 ha	8	2	3	4	-	91	-	4
50,00-<100,00 ha	13	5	11	12	5	141	10	22
100 ha i više	7	-	3	7	-	173	-	20
Tivat	-	-	1	4	7	32	5	2
Bez zemljišta/No land	-	-	-	-	-	1	-	-
< 0,10 ha	-	-	-	-	-	4	-	-
0,10-<0,50 ha	-	-	-	4	-	15	3	2
0,50-<1,00 ha	-	-	-	-	-	2	1	-
1,00-<2,00 ha	-	-	1	-	-	1	1	-
2,00-<3,00 ha	-	-	-	-	-	-	-	-
3,00- <4,00 ha	-	-	-	-	-	1	-	-
4,00-<5,00 ha	-	-	-	-	-	-	-	-
5,00-<6,00 ha	-	-	-	-	-	-	-	-
6,00-<8,00 ha	-	-	-	-	7	5	-	-
8,00-<10,00 ha	-	-	-	-	-	-	-	-
10,00-<15,00 ha	-	-	-	-	-	-	-	-
15,00-<20,00 ha	-	-	-	-	-	-	-	-
20,00-<30,00 ha	-	-	-	-	-	3	-	-
30,00-<50,00 ha	-	-	-	-	-	-	-	-
50,00-<100,00 ha	-	-	-	-	-	-	-	-
100 ha i više	-	-	-	-	-	-	-	-

Tabela 4. Porodična poljoprivredna gazdinstva prema kategoriji goveda po opštinama

Table4. Family agricultural holdings according to bovine category by municipalities

Dio 1

	Goveda / Bovine					
	Broj gazdinstava Number of holdings	Ukupan broj Total number	Od toga nije u vlasništvu Not owned	Broj goveda na ispaši No. of bovines in pasture	Goveda do 1 godine Bovine under 1 year old	
					Muška grla Male heads	Ženska grla Female heads
Ulcinj	945	2601	2	9	87	176
Bez zemljišta/No land	-	-	-	-	-	-
< 0,10 ha	12	29	-	-	1	1
0,10-<0,50 ha	221	412	2	-	12	24
0,50-<1,00 ha	245	467	-	-	10	12
1,00-<2,00 ha	236	626	-	-	25	42
2,00-<3,00 ha	78	265	-	-	9	28
3,00- <4,00 ha	60	266	-	2	11	16
4,00-<5,00 ha	28	146	-	-	7	8
5,00-<6,00 ha	21	121	-	-	3	14
6,00-<8,00 ha	22	122	-	-	4	16
8,00-<10,00 ha	10	84	-	1	5	9
10,00-<15,00 ha	5	30	-	-	-	-
15,00-<20,00 ha	4	27	-	-	-	6
20,00-<30,00 ha	1	1	-	1	-	-
30,00-<50,00 ha	-	-	-	-	-	-
50,00-<100,00 ha	2	5	-	5	-	-
100 ha i više	-	-	-	-	-	-
Herceg Novi	200	495	-	3	11	15
Bez zemljišta/No land	13	25	-	-	-	1
< 0,10 ha	41	98	-	-	-	2
0,10-<0,50 ha	70	172	-	-	5	2
0,50-<1,00 ha	32	86	-	-	3	1
1,00-<2,00 ha	27	58	-	-	-	5
2,00-<3,00 ha	13	38	-	-	3	-
3,00- <4,00 ha	1	7	-	-	-	-
4,00-<5,00 ha	1	2	-	-	-	-
5,00-<6,00 ha	1	3	-	-	-	1
6,00-<8,00 ha	-	-	-	-	-	-
8,00-<10,00 ha	-	-	-	-	-	-
10,00-<15,00 ha	-	-	-	-	-	-
15,00-<20,00 ha	-	-	-	-	-	-
20,00-<30,00 ha	-	-	-	-	-	-
30,00-<50,00 ha	-	-	-	-	-	-
50,00-<100,00 ha	1	6	-	3	-	3
100 ha i više	-	-	-	-	-	-

Tabela 4. Porodična poljoprivredna gazdinstva prema kategoriji goveda po opštinama

Table4. Family agricultural holdings according to bovine category by municipalities

Dio 2

	Goveda / Bovine							
	Goveda od 1- 2 godine Bovine 1- 2 years old			Goveda preko 2 godine Bovine over 2 years				
	Muška grla Male heads	Ženska grla za tov Female fattening heads	Ženska grla za priplod Female breeding heads	Junice Heifers	Steone junice Heifers in calf	Krave za mužu Dairy cows	Ostale krave Other cows	Bikovi i volovi Bul
Ulcinj	18	18	82	104	77	1931	84	24
Bez zemljišta/No land	-	-	-	-	-	-	-	-
< 0,10 ha	-	-	3	-	-	24	-	-
0,10-<0,50 ha	1	3	12	27	5	297	29	2
0,50-<1,00 ha	-	1	5	25	14	361	37	2
1,00-<2,00 ha	3	2	35	30	14	474	1	-
2,00-<3,00 ha	4	-	11	3	13	181	12	4
3,00- <4,00 ha	8	10	6	7	7	195	2	4
4,00-<5,00 ha	-	2	9	4	12	101	2	1
5,00-<6,00 ha	1	-	1	2	4	91	-	5
6,00-<8,00 ha	-	-	-	1	5	93	-	3
8,00-<10,00 ha	1	-	-	5	2	59	-	3
10,00-<15,00 ha	-	-	-	-	-	29	1	-
15,00-<20,00 ha	-	-	-	-	1	20	-	-
20,00-<30,00 ha	-	-	-	-	-	1	-	-
30,00-<50,00 ha	-	-	-	-	-	-	-	-
50,00-<100,00 ha	-	-	-	-	-	5	-	-
100 ha i više	-	-	-	-	-	-	-	-
Herceg Novi	11	8	15	34	22	354	12	13
Bez zemljišta/No land	-	-	-	2	-	21	1	-
< 0,10 ha	4	2	7	10	6	61	3	3
0,10-<0,50 ha	4	-	2	9	5	135	8	2
0,50-<1,00 ha	1	1	2	5	7	66	-	-
1,00-<2,00 ha	2	1	1	8	1	33	-	7
2,00-<3,00 ha	-	-	3	-	3	28	-	1
3,00- <4,00 ha	-	4	-	-	-	3	-	-
4,00-<5,00 ha	-	-	-	-	-	2	-	-
5,00-<6,00 ha	-	-	-	-	-	2	-	-
6,00-<8,00 ha	-	-	-	-	-	-	-	-
8,00-<10,00 ha	-	-	-	-	-	-	-	-
10,00-<15,00 ha	-	-	-	-	-	-	-	-
15,00-<20,00 ha	-	-	-	-	-	-	-	-
20,00-<30,00 ha	-	-	-	-	-	-	-	-
30,00-<50,00 ha	-	-	-	-	-	-	-	-
50,00-<100,00 ha	-	-	-	-	-	3	-	-
100 ha i više	-	-	-	-	-	-	-	-

Tabela 4. Porodična poljoprivredna gazdinstva prema kategoriji goveda po opštinama

Table 4. Family agricultural holdings according to bovine category by municipalities

Dio 1

	Goveda / Bovine					
	Broj gazdinstava Number of holdings	Ukupan broj Total number	Od toga nije u vlasništvu Not owned	Broj goveda na ispaši No. of bovines in pasture	Goveda do 1 godine Bovine under 1 year old	
					Muška grla Male heads	Ženska grla Female heads
Cetinje	334	1043	-	1	68	105
Bez zemljišta/No land	1	1	-	-	-	-
< 0,10 ha	21	33	-	-	3	1
0,10-<0,50 ha	119	280	-	-	16	27
0,50-<1,00 ha	84	241	-	-	15	30
1,00-<2,00 ha	70	250	-	-	9	32
2,00-<3,00 ha	18	131	-	-	17	15
3,00- <4,00 ha	6	23	-	-	2	-
4,00-<5,00 ha	1	9	-	-	-	-
5,00-<6,00 ha	3	12	-	-	1	-
6,00-<8,00 ha	3	22	-	-	3	-
8,00-<10,00 ha	1	6	-	-	-	-
10,00-<15,00 ha	3	11	-	1	2	-
15,00-<20,00 ha	-	-	-	-	-	-
20,00-<30,00 ha	1	4	-	-	-	-
30,00-<50,00 ha	2	12	-	-	-	-
50,00-<100,00 ha	-	-	-	-	-	-
100 ha i više	1	8	-	-	-	-
Šavnik	457	2376	1	146	343	344
Bez zemljišta/No land	5	15	-	-	3	4
< 0,10 ha	1	4	-	-	1	1
0,10-<0,50 ha	26	82	-	-	13	12
0,50-<1,00 ha	24	85	-	-	13	11
1,00-<2,00 ha	81	310	-	-	43	42
2,00-<3,00 ha	78	271	1	-	38	35
3,00- <4,00 ha	48	216	-	-	35	34
4,00-<5,00 ha	23	128	-	-	22	17
5,00-<6,00 ha	40	220	-	1	24	39
6,00-<8,00 ha	30	201	-	-	33	28
8,00-<10,00 ha	17	112	-	-	19	18
10,00-<15,00 ha	31	247	-	7	37	39
15,00-<20,00 ha	20	181	-	13	18	25
20,00-<30,00 ha	12	138	-	4	25	12
30,00-<50,00 ha	5	45	-	-	6	4
50,00-<100,00 ha	2	6	-	6	1	-
100 ha i više	14	115	-	115	12	23

Tabela 4. Porodična poljoprivredna gazdinstva prema kategoriji goveda po opštinama

Table4. Family agricultural holdings according to bovine category by municipalities

Dio 2

	Goveda / Bovine							
	Goveda od 1- 2 godine Bovine 1- 2 years old			Goveda preko 2 godine Bovine over 2 years				
	Muška grla Male heads	Ženska grla za tov Female fattening heads	Ženska grla za priplod Female breeding heads	Junice Heifers	Steone junice Heifers in calf	Krave za mužu Dairy cows	Ostale krave Other cows	Bikovi i volovi Bul
Cetinje	8	15	11	80	6	734	2	14
Bez zemljišta/No land	-	-	-	-	-	1	-	-
< 0,10 ha	-	-	-	3	1	25	-	-
0,10-<0,50 ha	2	3	8	14	3	204	1	2
0,50-<1,00 ha	-	6	3	21	-	165	-	1
1,00-<2,00 ha	4	6	-	7	1	185	-	6
2,00-<3,00 ha	-	-	-	27	1	70	1	-
3,00- <4,00 ha	-	-	-	2	-	19	-	-
4,00-<5,00 ha	-	-	-	3	-	6	-	-
5,00-<6,00 ha	-	-	-	-	-	9	-	2
6,00-<8,00 ha	-	-	-	1	-	17	-	1
8,00-<10,00 ha	-	-	-	-	-	5	-	1
10,00-<15,00 ha	-	-	-	1	-	7	-	1
15,00-<20,00 ha	-	-	-	-	-	-	-	-
20,00-<30,00 ha	-	-	-	-	-	4	-	-
30,00-<50,00 ha	2	-	-	-	-	10	-	-
50,00-<100,00 ha	-	-	-	-	-	-	-	-
100 ha i više	-	-	-	1	-	7	-	-
Šavnik	68	12	71	113	14	1302	28	81
Bez zemljišta/No land	-	-	-	-	-	8	-	-
< 0,10 ha	-	-	-	-	-	2	-	-
0,10-<0,50 ha	2	-	1	3	1	49	-	1
0,50-<1,00 ha	2	-	-	8	1	44	-	6
1,00-<2,00 ha	13	2	2	15	2	182	1	8
2,00-<3,00 ha	6	1	15	7	1	161	2	5
3,00- <4,00 ha	2	1	2	15	-	124	-	3
4,00-<5,00 ha	5	-	8	4	1	57	10	4
5,00-<6,00 ha	5	-	10	10	2	122	2	6
6,00-<8,00 ha	8	-	6	8	3	99	3	13
8,00-<10,00 ha	4	-	4	5	2	56	-	4
10,00-<15,00 ha	11	3	7	15	-	131	-	4
15,00-<20,00 ha	4	2	1	14	-	101	8	8
20,00-<30,00 ha	4	2	11	4	-	68	-	12
30,00-<50,00 ha	1	1	-	2	1	28	-	2
50,00-<100,00 ha	1	-	-	-	-	4	-	-
100 ha i više	-	-	4	3	-	66	2	5

Tabela 5. Porodična poljoprivredna gazdinstva prema kategoriji ovaca po opštinama

Table 5. Family agricultural holdings according to category of sheep by municipalities

	Broj gazdinstava Number of holdings	Ovce / Sheep						
		Ukupan broj Total number	Od toga nije u vlasništvu Not owned	Broj ovaca na ispaši No. of sheeps in pasture	Jagnjad i šilježad do 1 godine Lambs and yearlings under 1 year old	Ovce za mužu Ewes for milk	Druge ovce za priplod Other breeding sheep	Ovnovi i jalove ovce Rams and sterile ewes
Crna Gora	6082	226752	753	147888	80094	130459	10526	5673
Bez zemljišta/No land	53	509	15	189	107	251	133	18
< 0,10 ha	141	1483	12	514	291	981	165	46
0,10-<0,50 ha	647	9548	26	3910	2151	6097	1021	279
0,50-<1,00 ha	632	11365	2	4944	3171	7043	822	329
1,00-<2,00 ha	947	18310	20	8546	5156	11756	999	399
2,00-<3,00 ha	640	14791	10	6649	4965	8469	1031	326
3,00- <4,00 ha	458	11640	85	4106	3964	6669	644	363
4,00-<5,00 ha	294	9308	-	4032	3643	5212	316	137
5,00-<6,00 ha	273	9030	40	3959	3686	4852	359	133
6,00-<8,00 ha	306	12525	38	5810	4780	6848	687	210
8,00-<10,00 ha	219	8767	-	3258	3560	4507	479	221
10,00-<15,00 ha	280	14461	-	7044	6087	7438	679	257
15,00-<20,00 ha	141	7484	-	4007	3090	3869	290	235
20,00-<30,00 ha	135	8878	-	4737	3341	5080	185	272
30,00-<50,00 ha	181	8509	-	7681	2631	5234	425	219
50,00-<100,00 ha	341	22799	-	21360	7551	13935	918	395
100 ha i više	394	57345	505	57142	21920	32218	1373	1834
Andrijevica	195	4901	-	2936	1752	3035	35	79
Bez zemljišta/No land	-	-	-	-	-	-	-	-
< 0,10 ha	-	-	-	-	-	-	-	-
0,10-<0,50 ha	15	151	-	-	47	102	-	2
0,50-<1,00 ha	33	419	-	-	119	292	-	8
1,00-<2,00 ha	33	484	-	3	169	310	-	5
2,00-<3,00 ha	16	309	-	-	127	177	-	5
3,00- <4,00 ha	6	60	-	6	17	42	-	1
4,00-<5,00 ha	2	23	-	-	8	14	-	1
5,00-<6,00 ha	3	28	-	-	-	28	-	-
6,00-<8,00 ha	4	62	-	10	20	42	-	-
8,00-<10,00 ha	8	94	-	49	29	64	-	1
10,00-<15,00 ha	10	352	-	16	141	208	-	3
15,00-<20,00 ha	4	50	-	50	17	33	-	-
20,00-<30,00 ha	15	286	-	221	55	224	-	7
30,00-<50,00 ha	15	495	-	495	161	322	-	12
50,00-<100,00 ha	23	974	-	974	427	539	-	8
100 ha i više	8	1114	-	1112	415	638	35	26

Tabela 5. Porodična poljoprivredna gazdinstva prema kategoriji ovaca po opštinama

Table 5. Family agricultural holdings according to category of sheep by municipalities

	Broj gazdinstava Number of holdings	Ovce / Sheep						
		Ukupan broj Total number	Od toga nije u vlasništvu Not owned	Broj ovaca na ispaši No. of sheep in pasture	Jagnjad i šilježad do 1 godine Lambs and yearlings under 1 year old	Ovce za mužu Ewes for milk	Druge ovce za priplod Other breeding sheep	Ovnovi i jalove ovce Rams and sterile ewes
Bar	238	3121	-	5	521	2319	211	70
Bez zemljišta/No land	3	46	-	-	6	30	8	2
< 0,10 ha	13	157	-	-	5	142	10	-
0,10-<0,50 ha	87	924	-	-	151	632	123	18
0,50-<1,00 ha	67	877	-	-	138	701	17	21
1,00-<2,00 ha	45	637	-	-	108	498	12	19
2,00-<3,00 ha	9	202	-	-	45	131	16	10
3,00- <4,00 ha	2	43	-	-	10	33	-	-
4,00-<5,00 ha	3	77	-	-	10	67	-	-
5,00-<6,00 ha	4	99	-	-	31	65	3	-
6,00-<8,00 ha	2	27	-	-	10	10	7	-
8,00-<10,00 ha	-	-	-	-	-	-	-	-
10,00-<15,00 ha	2	27	-	-	7	5	15	-
15,00-<20,00 ha	-	-	-	-	-	-	-	-
20,00-<30,00 ha	1	5	-	5	-	5	-	-
30,00-<50,00 ha	-	-	-	-	-	-	-	-
50,00-<100,00 ha	-	-	-	-	-	-	-	-
100 ha i više	-	-	-	-	-	-	-	-
Berane	473	18480	30	13649	6375	11575	220	310
Bez zemljišta/No land	-	-	-	-	-	-	-	-
< 0,10 ha	5	51	-	-	1	50	-	-
0,10-<0,50 ha	44	436	-	-	78	355	-	3
0,50-<1,00 ha	44	631	-	-	215	406	10	-
1,00-<2,00 ha	74	1006	-	-	273	708	19	6
2,00-<3,00 ha	54	773	-	-	157	588	13	15
3,00- <4,00 ha	34	623	-	-	187	413	3	20
4,00-<5,00 ha	18	336	-	-	126	193	10	7
5,00-<6,00 ha	16	224	-	-	89	134	1	-
6,00-<8,00 ha	15	231	-	-	64	165	-	2
8,00-<10,00 ha	11	224	-	-	94	129	1	-
10,00-<15,00 ha	11	229	-	10	73	150	1	5
15,00-<20,00 ha	3	59	-	10	23	14	-	22
20,00-<30,00 ha	2	31	-	3	11	18	-	2
30,00-<50,00 ha	28	1256	-	1256	369	843	30	14
50,00-<100,00 ha	52	4040	-	4040	1276	2643	57	64
100 ha i više	62	8330	30	8330	3339	4766	75	150

Tabela 5. Porodična poljoprivredna gazdinstva prema kategoriji ovaca po opštinama

Table 5. Family agricultural holdings according to category of sheep by municipalities

	Broj gazdinstava Number of holdings	Ovce / Sheep						
		Ukupan broj Total number	Od toga nije u vlasništvu Not owned	Broj ovaca na ispaši No. of sheep in pasture	Jagnjad i šilježad do 1 godine Lambs and yearlings under 1 year old	Ovce za mužu Ewes for milk	Druge ovce za priplod Other breeding sheep	Ovnovi i jalove ovce Rams and sterile ewes
Bijelo Polje	947	32061	100	32061	11373	19081	953	654
Bez zemljišta/No land	-	-	-	-	-	-	-	-
< 0,10 ha	7	45	-	45	-	20	22	3
0,10-<0,50 ha	41	437	-	437	144	244	39	10
0,50-<1,00 ha	74	1183	-	1183	382	753	14	34
1,00-<2,00 ha	157	2962	-	2962	965	1855	63	79
2,00-<3,00 ha	120	2199	-	2199	619	1438	94	48
3,00- <4,00 ha	86	1849	-	1849	707	1044	63	35
4,00-<5,00 ha	69	1956	-	1956	711	1179	40	26
5,00-<6,00 ha	54	1194	-	1194	467	705	11	11
6,00-<8,00 ha	78	2974	-	2974	947	1955	10	62
8,00-<10,00 ha	49	2021	-	2021	830	1158	5	28
10,00-<15,00 ha	61	3235	-	3235	1340	1710	121	64
15,00-<20,00 ha	24	1060	-	1060	432	597	8	23
20,00-<30,00 ha	18	848	-	848	232	552	-	64
30,00-<50,00 ha	10	563	-	563	190	300	52	21
50,00-<100,00 ha	39	2428	-	2428	837	1472	75	44
100 ha i više	60	7107	100	7107	2570	4099	336	102
Budva	16	466	-	-	17	433	10	6
Bez zemljišta/No land	1	15	-	-	-	10	5	-
< 0,10 ha	5	58	-	-	1	52	5	-
0,10-<0,50 ha	6	258	-	-	6	251	-	1
0,50-<1,00 ha	-	-	-	-	-	-	-	-
1,00-<2,00 ha	1	70	-	-	-	70	-	-
2,00-<3,00 ha	2	60	-	-	10	50	-	-
3,00- <4,00 ha	-	-	-	-	-	-	-	-
4,00-<5,00 ha	1	5	-	-	-	-	-	5
5,00-<6,00 ha	-	-	-	-	-	-	-	-
6,00-<8,00 ha	-	-	-	-	-	-	-	-
8,00-<10,00 ha	-	-	-	-	-	-	-	-
10,00-<15,00 ha	-	-	-	-	-	-	-	-
15,00-<20,00 ha	-	-	-	-	-	-	-	-
20,00-<30,00 ha	-	-	-	-	-	-	-	-
30,00-<50,00 ha	-	-	-	-	-	-	-	-
50,00-<100,00 ha	-	-	-	-	-	-	-	-
100 ha i više	-	-	-	-	-	-	-	-

Tabela 5. Porodična poljoprivredna gazdinstva prema kategoriji ovaca po opštinama

Table 5. Family agricultural holdings according to category of sheep by municipalities

	Broj gazdinstava Number of holdings	Ovce / Sheep						
		Ukupan broj Total number	Od toga nije u vlasništvu Not owned	Broj ovaca na ispaši No. of sheep in pasture	Jagnjad i šilježad do 1 godine Lambs and yearlings under 1 year old	Ovce za mužu Ewes for milk	Druge ovce za priplod Other breeding sheep	Ovnovi i jalove ovce Rams and sterile ewes
Danilovgrad	214	10137	186	4692	2932	6551	519	135
Bez zemljišta/No land	1	10	-	-	5	5	-	-
< 0,10 ha	2	57	-	-	3	54	-	-
0,10-<0,50 ha	40	640	6	-	138	438	61	3
0,50-<1,00 ha	38	691	-	-	77	449	156	9
1,00-<2,00 ha	43	737	-	-	129	563	40	5
2,00-<3,00 ha	21	482	-	-	156	228	97	1
3,00- <4,00 ha	12	416	80	-	70	326	18	2
4,00-<5,00 ha	4	270	-	-	80	180	10	-
5,00-<6,00 ha	7	515	-	-	185	305	25	-
6,00-<8,00 ha	4	287	-	-	112	167	-	8
8,00-<10,00 ha	3	482	-	-	131	350	-	1
10,00-<15,00 ha	3	302	-	-	50	212	40	-
15,00-<20,00 ha	3	417	-	20	170	232	-	15
20,00-<30,00 ha	4	187	-	30	42	140	5	-
30,00-<50,00 ha	3	90	-	90	-	90	-	-
50,00-<100,00 ha	6	549	-	549	180	369	-	-
100 ha i više	20	4005	100	4003	1404	2443	67	91
Žabljak	95	6027	-	2312	2785	3170	-	72
Bez zemljišta/No land	1	19	-	-	9	10	-	-
< 0,10 ha	3	77	-	-	37	39	-	1
0,10-<0,50 ha	-	-	-	-	-	-	-	-
0,50-<1,00 ha	1	13	-	-	4	9	-	-
1,00-<2,00 ha	5	106	-	-	43	63	-	-
2,00-<3,00 ha	5	150	-	120	66	84	-	-
3,00- <4,00 ha	9	156	-	-	73	82	-	1
4,00-<5,00 ha	5	269	-	-	133	133	-	3
5,00-<6,00 ha	13	328	-	-	162	165	-	1
6,00-<8,00 ha	5	476	-	-	205	271	-	-
8,00-<10,00 ha	8	829	-	30	342	422	-	65
10,00-<15,00 ha	10	623	-	-	308	315	-	-
15,00-<20,00 ha	4	178	-	-	88	89	-	1
20,00-<30,00 ha	3	171	-	-	75	96	-	-
30,00-<50,00 ha	2	50	-	20	20	30	-	-
50,00-<100,00 ha	6	521	-	81	261	260	-	-
100 ha i više	15	2061	-	2061	959	1102	-	-

Tabela 5. Porodična poljoprivredna gazdinstva prema kategoriji ovaca po opštinama

Table 5. Family agricultural holdings according to category of sheep by municipalities

	Broj gazdinstava Number of holdings	Ovce / Sheep						
		Ukupan broj Total number	Od toga nije u vlasništvu Not owned	Broj ovaca na ispaši No. of sheep in pasture	Jagnjad i šilježad do 1 godine Lambs and yearlings under 1 year old	Ovce za mužu Ewes for milk	Druge ovce za priplod Other breeding sheep	Ovnovi i jalove ovce Rams and sterile ewes
Kolašin	188	8416	-	6301	2302	5355	327	432
Bez zemljišta/No land	-	-	-	-	-	-	-	-
< 0,10 ha	7	108	-	-	54	46	7	1
0,10-<0,50 ha	20	202	-	-	56	131	4	11
0,50-<1,00 ha	17	227	-	-	53	163	-	11
1,00-<2,00 ha	32	509	-	-	147	301	53	8
2,00-<3,00 ha	17	272	-	-	80	190	-	2
3,00- <4,00 ha	14	244	-	-	45	196	-	3
4,00-<5,00 ha	3	32	-	-	4	28	-	-
5,00-<6,00 ha	5	109	-	-	17	82	10	-
6,00-<8,00 ha	8	182	-	-	53	123	-	6
8,00-<10,00 ha	3	71	-	-	-	71	-	-
10,00-<15,00 ha	3	67	-	-	27	39	-	1
15,00-<20,00 ha	3	82	-	-	27	53	-	2
20,00-<30,00 ha	1	15	-	15	-	15	-	-
30,00-<50,00 ha	15	763	-	763	175	555	15	18
50,00-<100,00 ha	20	1575	-	1565	435	1047	78	15
100 ha i više	20	3958	-	3958	1129	2315	160	354
Kotor	39	675	-	96	95	386	163	31
Bez zemljišta/No land	-	-	-	-	-	-	-	-
< 0,10 ha	12	76	-	-	5	70	-	1
0,10-<0,50 ha	12	259	-	-	32	152	50	25
0,50-<1,00 ha	4	82	-	-	10	38	32	2
1,00-<2,00 ha	5	103	-	-	24	69	10	-
2,00-<3,00 ha	1	40	-	-	-	37	-	3
3,00- <4,00 ha	2	19	-	-	4	-	15	-
4,00-<5,00 ha	1	6	-	6	-	-	6	-
5,00-<6,00 ha	-	-	-	-	-	-	-	-
6,00-<8,00 ha	-	-	-	-	-	-	-	-
8,00-<10,00 ha	-	-	-	-	-	-	-	-
10,00-<15,00 ha	-	-	-	-	-	-	-	-
15,00-<20,00 ha	-	-	-	-	-	-	-	-
20,00-<30,00 ha	-	-	-	-	-	-	-	-
30,00-<50,00 ha	-	-	-	-	-	-	-	-
50,00-<100,00 ha	1	50	-	50	-	-	50	-
100 ha i više	1	40	-	40	20	20	-	-

Tabela 5. Porodična poljoprivredna gazdinstva prema kategoriji ovaca po opštinama

Table 5. Family agricultural holdings according to category of sheep by municipalities

	Broj gazdinstava Number of holdings	Ovce / Sheep						
		Ukupan broj Total number	Od toga nije u vlasništvu Not owned	Broj ovaca na ispaši No. of sheep in pasture	Jagnjad i šilježad do 1 godine Lambs and yearlings under 1 year old	Ovce za mužu Ewes for milk	Druge ovce za priplod Other breeding sheep	Ovnovi i jalove ovce Rams and sterile ewes
Mojkovac	146	4572	-	1686	1828	2571	106	67
Bez zemljišta/No land	-	-	-	-	-	-	-	-
< 0,10 ha	4	32	-	-	8	23	-	1
0,10-<0,50 ha	9	189	-	-	87	98	2	2
0,50-<1,00 ha	5	34	-	-	17	16	-	1
1,00-<2,00 ha	23	423	-	-	122	274	16	11
2,00-<3,00 ha	17	349	-	-	132	206	8	3
3,00- <4,00 ha	15	399	-	-	101	206	70	22
4,00-<5,00 ha	18	513	-	-	204	304	-	5
5,00-<6,00 ha	10	177	-	-	67	99	10	1
6,00-<8,00 ha	6	255	-	60	122	132	-	1
8,00-<10,00 ha	7	168	-	-	60	102	-	6
10,00-<15,00 ha	3	110	-	-	43	67	-	-
15,00-<20,00 ha	4	87	-	61	45	42	-	-
20,00-<30,00 ha	1	80	-	-	30	50	-	-
30,00-<50,00 ha	4	110	-	42	34	76	-	-
50,00-<100,00 ha	9	466	-	346	203	261	-	2
100 ha i više	11	1180	-	1177	553	615	-	12
Nikšić	648	27561	40	27561	9719	14688	2570	584
Bez zemljišta/No land	8	165	-	165	42	110	12	1
< 0,10 ha	24	227	-	227	59	133	35	-
0,10-<0,50 ha	88	1341	-	1341	366	612	334	29
0,50-<1,00 ha	90	2198	-	2198	835	970	320	73
1,00-<2,00 ha	122	3776	-	3776	1134	2208	337	97
2,00-<3,00 ha	71	2730	-	2730	839	1434	359	98
3,00- <4,00 ha	35	1480	-	1480	494	792	151	43
4,00-<5,00 ha	25	1034	-	1034	400	543	74	17
5,00-<6,00 ha	26	1311	40	1311	541	686	80	4
6,00-<8,00 ha	19	1180	-	1180	447	689	19	25
8,00-<10,00 ha	11	381	-	381	145	230	-	6
10,00-<15,00 ha	28	1790	-	1790	658	937	180	15
15,00-<20,00 ha	12	688	-	688	232	373	52	31
20,00-<30,00 ha	19	1267	-	1267	373	842	40	12
30,00-<50,00 ha	12	663	-	663	260	358	22	23
50,00-<100,00 ha	28	1832	-	1832	612	917	272	31
100 ha i više	30	5498	-	5498	2282	2854	283	79

Tabela 5. Porodična poljoprivredna gazdinstva prema kategoriji ovaca po opštinama

Table 5. Family agricultural holdings according to category of sheep by municipalities

	Broj gazdinstava Number of holdings	Ovce / Sheep						
		Ukupan broj Total number	Od toga nije u vlasništvu Not owned	Broj ovaca na ispaši No. of sheeps in pasture	Jagnjad i šilježad do 1 godine Lambs and yearlings under 1 year old	Ovce za mužu Ewes for milk	Druge ovce za priplod Other breeding sheep	Ovnovi i jalove ovce Rams and sterile ewes
Plav	472	11726	30	6391	3201	8200	115	210
Bez zemljišta/No land	1	44	-	-	20	24	-	-
< 0,10 ha	12	71	-	-	15	51	-	5
0,10-<0,50 ha	61	619	-	-	135	468	10	6
0,50-<1,00 ha	45	526	-	-	138	383	-	5
1,00-<2,00 ha	94	1042	20	-	202	798	13	29
2,00-<3,00 ha	62	956	10	-	276	619	35	26
3,00- <4,00 ha	48	772	-	10	220	509	22	21
4,00-<5,00 ha	18	327	-	-	87	237	-	3
5,00-<6,00 ha	17	316	-	21	102	212	-	2
6,00-<8,00 ha	11	176	-	-	26	149	-	1
8,00-<10,00 ha	7	104	-	-	23	76	-	5
10,00-<15,00 ha	9	178	-	-	48	128	-	2
15,00-<20,00 ha	3	82	-	-	40	41	-	1
20,00-<30,00 ha	5	128	-	-	26	95	-	7
30,00-<50,00 ha	10	541	-	541	144	396	-	1
50,00-<100,00 ha	49	3530	-	3505	1010	2467	5	48
100 ha i više	20	2314	-	2314	689	1547	30	48
Plužine	213	16072	130	10885	7578	7770	145	579
Bez zemljišta/No land	2	26	-	-	16	10	-	-
< 0,10 ha	1	6	-	-	3	3	-	-
0,10-<0,50 ha	2	60	20	-	38	20	-	2
0,50-<1,00 ha	3	99	-	-	59	40	-	-
1,00-<2,00 ha	13	264	-	-	110	146	-	8
2,00-<3,00 ha	11	340	-	60	162	173	-	5
3,00- <4,00 ha	12	422	5	-	171	206	-	45
4,00-<5,00 ha	6	170	-	-	91	78	1	-
5,00-<6,00 ha	6	265	-	-	119	132	-	14
6,00-<8,00 ha	13	505	-	-	259	211	20	15
8,00-<10,00 ha	8	371	-	-	175	165	20	11
10,00-<15,00 ha	10	741	-	2	346	355	-	40
15,00-<20,00 ha	9	390	-	23	181	190	5	14
20,00-<30,00 ha	13	1394	-	103	615	702	26	51
30,00-<50,00 ha	9	493	-	172	211	230	45	7
50,00-<100,00 ha	25	1212	-	1212	594	590	1	27
100 ha i više	70	9314	105	9313	4428	4519	27	340

Tabela 5. Porodična poljoprivredna gazdinstva prema kategoriji ovaca po opštinama

Table 5. Family agricultural holdings according to category of sheep by municipalities

	Broj gazdinstava Number of holdings	Ovce / Sheep						
		Ukupan broj Total number	Od toga nije u vlasništvu Not owned	Broj ovaca na ispaši No. of sheep in pasture	Jagnjad i šilježad do 1 godine Lambs and yearlings under 1 year old	Ovce za mužu Ewes for milk	Druge ovce za priplod Other breeding sheep	Ovnovi i jalove ovce Rams and sterile ewes
Pljevlja	840	31596	25	2556	14302	15114	1861	319
Bez zemljišta/No land	1	15	-	-	5	10	-	-
< 0,10 ha	3	49	-	40	23	26	-	-
0,10-<0,50 ha	4	44	-	-	21	23	-	-
0,50-<1,00 ha	20	579	-	-	242	294	39	4
1,00-<2,00 ha	81	1613	-	-	643	818	126	26
2,00-<3,00 ha	111	2765	-	-	1213	1292	239	21
3,00- <4,00 ha	102	3031	-	-	1301	1520	154	56
4,00-<5,00 ha	80	2814	-	-	1194	1489	101	30
5,00-<6,00 ha	76	2439	-	-	1084	1181	136	38
6,00-<8,00 ha	88	3522	25	-	1623	1589	293	17
8,00-<10,00 ha	74	2605	-	-	1214	1131	231	29
10,00-<15,00 ha	86	4237	-	-	2067	2000	146	24
15,00-<20,00 ha	38	2071	-	-	1038	877	135	21
20,00-<30,00 ha	28	2117	-	-	927	1088	89	13
30,00-<50,00 ha	13	444	-	68	190	249	-	5
50,00-<100,00 ha	20	1003	-	202	488	343	162	10
100 ha i više	15	2248	-	2246	1029	1184	10	25
Podgorica	416	16128	149	16128	3827	10110	1329	862
Bez zemljišta/No land	3	24	15	24	3	6	-	15
< 0,10 ha	18	202	12	202	20	114	44	24
0,10-<0,50 ha	93	1605	-	1605	359	1038	182	26
0,50-<1,00 ha	66	1291	2	1291	338	848	55	50
1,00-<2,00 ha	52	1254	-	1254	320	866	33	35
2,00-<3,00 ha	27	703	-	703	216	436	38	13
3,00- <4,00 ha	7	107	-	107	35	66	6	-
4,00-<5,00 ha	8	333	-	333	143	181	-	9
5,00-<6,00 ha	4	303	-	303	140	142	-	21
6,00-<8,00 ha	7	170	-	170	21	55	90	4
8,00-<10,00 ha	5	40	-	40	10	28	2	-
10,00-<15,00 ha	10	202	-	202	45	78	73	6
15,00-<20,00 ha	13	380	-	380	22	349	-	9
20,00-<30,00 ha	12	271	-	271	26	200	25	20
30,00-<50,00 ha	33	1272	-	1272	287	676	251	58
50,00-<100,00 ha	33	2636	-	2636	522	1837	200	77
100 ha i više	25	5335	120	5335	1320	3190	330	495

Tabela 5. Porodična poljoprivredna gazdinstva prema kategoriji ovaca po opštinama

Table 5. Family agricultural holdings according to category of sheep by municipalities

	Broj gazdinstava Number of holdings	Ovce / Sheep						
		Ukupan broj Total number	Od toga nije u vlasništvu Not owned	Broj ovaca na ispaši No. of sheep in pasture	Jagnjad i šilježad do 1 godine Lambs and yearlings under 1 year old	Ovce za mužu Ewes for milk	Druge ovce za priplod Other breeding sheep	Ovnovi i jalove ovce Rams and sterile ewes
Rožaje	293	8705	13	5601	2675	5776	65	189
Bez zemljišta/No land	-	-	-	-	-	-	-	-
< 0,10 ha	1	2	-	-	-	2	-	-
0,10-<0,50 ha	13	104	-	-	20	75	9	-
0,50-<1,00 ha	24	277	-	-	84	190	2	1
1,00-<2,00 ha	62	656	-	4	159	486	-	11
2,00-<3,00 ha	38	560	-	-	167	378	-	15
3,00- <4,00 ha	24	331	-	-	98	219	-	14
4,00-<5,00 ha	13	174	-	4	68	100	6	-
5,00-<6,00 ha	10	172	-	-	56	111	3	2
6,00-<8,00 ha	11	168	13	-	60	100	7	1
8,00-<10,00 ha	11	183	-	-	54	129	-	-
10,00-<15,00 ha	12	262	-	5	60	193	8	1
15,00-<20,00 ha	2	40	-	5	15	25	-	-
20,00-<30,00 ha	3	74	-	-	27	46	-	1
30,00-<50,00 ha	21	1001	-	968	265	707	-	29
50,00-<100,00 ha	25	1762	-	1719	618	1087	10	47
100 ha i više	23	2939	-	2896	924	1928	20	67
Tivat	7	261	-	-	24	127	92	18
Bez zemljišta/No land	1	2	-	-	-	2	-	-
< 0,10 ha	1	4	-	-	-	3	-	1
0,10-<0,50 ha	2	13	-	-	-	12	-	1
0,50-<1,00 ha	-	-	-	-	-	-	-	-
1,00-<2,00 ha	-	-	-	-	-	-	-	-
2,00-<3,00 ha	1	41	-	-	19	-	22	-
3,00- <4,00 ha	1	16	-	-	5	10	-	1
4,00-<5,00 ha	-	-	-	-	-	-	-	-
5,00-<6,00 ha	-	-	-	-	-	-	-	-
6,00-<8,00 ha	1	185	-	-	-	100	70	15
8,00-<10,00 ha	-	-	-	-	-	-	-	-
10,00-<15,00 ha	-	-	-	-	-	-	-	-
15,00-<20,00 ha	-	-	-	-	-	-	-	-
20,00-<30,00 ha	-	-	-	-	-	-	-	-
30,00-<50,00 ha	-	-	-	-	-	-	-	-
50,00-<100,00 ha	-	-	-	-	-	-	-	-
100 ha i više	-	-	-	-	-	-	-	-

Tabela 5. Porodična poljoprivredna gazdinstva prema kategoriji ovaca po opštinama

Table 5. Family agricultural holdings according to category of sheep by municipalities

	Broj gazdinstava Number of holdings	Ovce / Sheep						
		Ukupan broj Total number	Od toga nije u vlasništvu Not owned	Broj ovaca na ispaši No. of sheep in pasture	Jagnjad i šilježad do 1 godine Lambs and yearlings under 1 year old	Ovce za mužu Ewes for milk	Druge ovce za priplod Other breeding sheep	Ovnovi i jalove ovce Rams and sterile ewes
Ulcinj	287	6535	-	35	1039	4205	952	339
Bez zemljišta/No land	-	-	-	-	-	-	-	-
< 0,10 ha	4	49	-	-	16	14	18	1
0,10-<0,50 ha	61	1168	-	-	73	877	110	108
0,50-<1,00 ha	61	1170	-	-	153	871	94	52
1,00-<2,00 ha	62	1343	-	-	148	985	180	30
2,00-<3,00 ha	26	661	-	-	169	464	16	12
3,00- <4,00 ha	32	782	-	-	155	458	122	47
4,00-<5,00 ha	9	270	-	-	64	125	68	13
5,00-<6,00 ha	5	189	-	-	37	89	55	8
6,00-<8,00 ha	13	369	-	-	103	144	101	21
8,00-<10,00 ha	5	357	-	-	91	54	175	37
10,00-<15,00 ha	3	62	-	-	20	40	-	2
15,00-<20,00 ha	4	80	-	-	-	74	5	1
20,00-<30,00 ha	-	-	-	-	-	-	-	-
30,00-<50,00 ha	-	-	-	-	-	-	-	-
50,00-<100,00 ha	2	35	-	35	10	10	8	7
100 ha i više	-	-	-	-	-	-	-	-
Herceg Novi	77	1017	-	52	201	340	432	44
Bez zemljišta/No land	5	27	-	-	-	19	8	-
< 0,10 ha	18	200	-	-	36	133	24	7
0,10-<0,50 ha	24	235	-	-	50	88	91	6
0,50-<1,00 ha	9	130	-	-	3	33	73	21
1,00-<2,00 ha	9	125	-	-	35	31	57	2
2,00-<3,00 ha	5	97	-	-	28	3	64	2
3,00- <4,00 ha	3	26	-	-	-	6	20	-
4,00-<5,00 ha	-	-	-	-	-	-	-	-
5,00-<6,00 ha	1	15	-	-	-	-	10	5
6,00-<8,00 ha	-	-	-	-	-	-	-	-
8,00-<10,00 ha	-	-	-	-	-	-	-	-
10,00-<15,00 ha	-	-	-	-	-	-	-	-
15,00-<20,00 ha	1	110	-	-	25	-	85	-
20,00-<30,00 ha	-	-	-	-	-	-	-	-
30,00-<50,00 ha	1	28	-	28	15	12	-	1
50,00-<100,00 ha	1	24	-	24	9	15	-	-
100 ha i više	-	-	-	-	-	-	-	-

Tabela 5. Porodična poljoprivredna gazdinstva prema kategoriji ovaca po opštinama

Table 5. Family agricultural holdings according to category of sheep by municipalities

	Broj gazdinstava Number of holdings	Ovce / Sheep						
		Ukupan broj Total number	Od toga nije u vlasništvu Not owned	Broj ovaca na ispaši No. of sheep in pasture	Jagnjad i šilježad do 1 godine Lambs and yearlings under 1 year old	Ovce za mužu Ewes for milk	Druge ovce za priplod Other breeding sheep	Ovnovi i jalove ovce Rams and sterile ewes
Cetinje	90	3408	-	150	1077	2049	145	137
Bez zemljišta/No land	2	20	-	-	1	15	4	-
< 0,10 ha	1	12	-	-	5	6	-	1
0,10-<0,50 ha	19	336	-	-	99	205	6	26
0,50-<1,00 ha	24	666	-	-	196	438	5	27
1,00-<2,00 ha	22	653	-	-	182	406	40	25
2,00-<3,00 ha	6	265	-	-	102	125	30	8
3,00- <4,00 ha	3	210	-	-	60	120	-	30
4,00-<5,00 ha	-	-	-	-	-	-	-	-
5,00-<6,00 ha	3	226	-	10	80	129	10	7
6,00-<8,00 ha	3	340	-	-	135	205	-	-
8,00-<10,00 ha	1	100	-	-	20	30	40	10
10,00-<15,00 ha	1	260	-	-	120	140	-	-
15,00-<20,00 ha	-	-	-	-	-	-	-	-
20,00-<30,00 ha	1	30	-	-	-	30	-	-
30,00-<50,00 ha	3	140	-	140	30	100	10	-
50,00-<100,00 ha	-	-	-	-	-	-	-	-
100 ha i više	1	150	-	-	47	100	-	3
Šavnik	188	14887	50	14791	6471	7604	276	536
Bez zemljišta/No land	24	96	-	-	-	-	96	-
< 0,10 ha	-	-	-	-	-	-	-	-
0,10-<0,50 ha	6	527	-	527	251	276	-	-
0,50-<1,00 ha	7	272	-	272	108	149	5	10
1,00-<2,00 ha	12	547	-	547	243	301	-	3
2,00-<3,00 ha	20	837	-	837	382	416	-	39
3,00- <4,00 ha	11	654	-	654	211	421	-	22
4,00-<5,00 ha	11	699	-	699	320	361	-	18
5,00-<6,00 ha	13	1120	-	1120	509	587	5	19
6,00-<8,00 ha	18	1416	-	1416	573	741	70	32
8,00-<10,00 ha	8	737	-	737	342	368	5	22
10,00-<15,00 ha	18	1784	-	1784	734	861	95	94
15,00-<20,00 ha	14	1710	-	1710	735	880	-	95
20,00-<30,00 ha	9	1974	-	1974	902	977	-	95
30,00-<50,00 ha	2	600	-	600	280	290	-	30
50,00-<100,00 ha	2	162	-	162	69	78	-	15
100 ha i više	13	1752	50	1752	812	898	-	42

Tabela 6. Porodična poljoprivredna gazdinstva prema kategoriji koza po opštinama

Table 6. Family agricultural holdings according to category of goats by municipalities

	Broj gazdinstava Number of holdings	Koze Goats						
		Ukupan broj Total number	Od toga nije u vlasništvu Not owned	Broj koza na ispaši Number of goats in pasture	Ukupan broj jaradi Total number of kids	Ukupno koze za mužu Total goats for milk	Ukupno druge koze za priplod Total other breeding goats	Ukupno jarčevi i jalove koze Total male goats and sterile goats
Crna Gora	3580	35001	13	3619	10650	21016	1995	1340
Bez zemljišta/No land	50	567	-	-	128	366	37	36
< 0,10 ha	261	2097	-	-	587	1371	82	57
0,10-<0,50 ha	971	6478	-	-	1766	4079	417	216
0,50-<1,00 ha	584	4670	2	4	1204	3073	290	103
1,00-<2,00 ha	606	4944	11	4	1665	2793	300	186
2,00-<3,00 ha	280	2391	-	17	737	1353	179	122
3,00- <4,00 ha	152	908	-	11	320	496	68	24
4,00-<5,00 ha	89	1751	-	19	705	812	164	70
5,00-<6,00 ha	89	1121	-	22	412	572	84	53
6,00-<8,00 ha	84	880	-	8	321	475	35	49
8,00-<10,00 ha	40	668	-	13	210	377	60	21
10,00-<15,00 ha	71	1295	-	34	470	764	22	39
15,00-<20,00 ha	25	474	-	31	210	252	1	11
20,00-<30,00 ha	33	358	-	62	127	204	20	7
30,00-<50,00 ha	44	554	-	132	144	383	4	23
50,00-<100,00 ha	88	1634	-	448	428	1074	60	72
100 ha i više	113	4211	-	2814	1216	2572	172	251
Andrijevica	98	334	-	106	139	188	2	5
Bez zemljišta/No land	-	-	-	-	-	-	-	-
< 0,10 ha	1	2	-	-	-	2	-	-
0,10-<0,50 ha	11	34	-	-	12	22	-	-
0,50-<1,00 ha	18	74	-	4	32	41	-	1
1,00-<2,00 ha	25	62	-	3	27	32	2	1
2,00-<3,00 ha	10	41	-	13	16	25	-	-
3,00- <4,00 ha	6	19	-	6	11	8	-	-
4,00-<5,00 ha	1	1	-	-	-	1	-	-
5,00-<6,00 ha	2	5	-	3	-	3	-	2
6,00-<8,00 ha	3	7	-	4	-	7	-	-
8,00-<10,00 ha	1	1	-	1	-	1	-	-
10,00-<15,00 ha	6	21	-	14	11	10	-	-
15,00-<20,00 ha	3	6	-	5	1	5	-	-
20,00-<30,00 ha	3	14	-	6	7	7	-	-
30,00-<50,00 ha	2	9	-	9	5	4	-	-
50,00-<100,00 ha	4	12	-	12	7	5	-	-
100 ha i više	2	26	-	26	10	15	-	1

Tabela 6. Porodična poljoprivredna gazdinstva prema kategoriji koza po opštinama

Table 6. Family agricultural holdings according to category of goats by municipalities

	Broj gazdinstava Number of holdings	Koze Goats						
		Ukupan broj Total number	Od toga nije u vlasništvu Not owned	Broj koza na ispaši Number of goats in pasture	Ukupan broj jaradi Total number of kids	Ukupno koze za mužu Total goats for milk	Ukupno druge koze za priplod Total other breeding goats	Ukupno jarčevi i jalove koze Total male goats and sterile goats
Bar	256	2333	-	100	421	1810	57	45
Bez zemljišta/No land	3	10	-	-	-	8	-	2
< 0,10 ha	21	200	-	-	26	173	-	1
0,10-<0,50 ha	123	977	-	-	201	715	38	23
0,50-<1,00 ha	55	587	-	-	60	507	12	8
1,00-<2,00 ha	43	411	-	-	86	324	-	1
2,00-<3,00 ha	4	20	-	-	10	10	-	-
3,00- <4,00 ha	-	-	-	-	-	-	-	-
4,00-<5,00 ha	1	1	-	-	-	1	-	-
5,00-<6,00 ha	2	22	-	-	10	12	-	-
6,00-<8,00 ha	-	-	-	-	-	-	-	-
8,00-<10,00 ha	-	-	-	-	-	-	-	-
10,00-<15,00 ha	1	3	-	3	-	3	-	-
15,00-<20,00 ha	-	-	-	-	-	-	-	-
20,00-<30,00 ha	-	-	-	-	-	-	-	-
30,00-<50,00 ha	1	5	-	-	3	2	-	-
50,00-<100,00 ha	1	60	-	60	20	25	7	8
100 ha i više	1	37	-	37	5	30	-	2
Berane	451	2238	-	22	776	1396	49	17
Bez zemljišta/No land	6	120	-	-	4	116	-	-
< 0,10 ha	17	74	-	-	14	53	7	-
0,10-<0,50 ha	84	277	-	-	74	198	5	-
0,50-<1,00 ha	77	408	-	-	149	255	1	3
1,00-<2,00 ha	112	460	-	-	168	269	22	1
2,00-<3,00 ha	60	314	-	4	148	163	-	3
3,00- <4,00 ha	19	122	-	-	57	61	3	1
4,00-<5,00 ha	16	117	-	-	21	86	10	-
5,00-<6,00 ha	9	25	-	-	10	12	1	2
6,00-<8,00 ha	7	31	-	-	9	22	-	-
8,00-<10,00 ha	2	26	-	-	10	16	-	-
10,00-<15,00 ha	8	78	-	-	33	44	-	1
15,00-<20,00 ha	1	2	-	-	-	2	-	-
20,00-<30,00 ha	1	3	-	-	-	3	-	-
30,00-<50,00 ha	4	17	-	2	9	8	-	-
50,00-<100,00 ha	6	29	-	8	5	24	-	-
100 ha i više	22	135	-	8	65	64	-	6

Tabela 6. Porodična poljoprivredna gazdinstva prema kategoriji koza po opštinama

Table 6. Family agricultural holdings according to category of goats by municipalities

	Broj gazdinstava Number of holdings	Koze Goats						
		Ukupan broj Total number	Od toga nije u vlasništvu Not owned	Broj koza na ispaši Number of goats in pasture	Ukupan broj jaradi Total number of kids	Ukupno koze za mužu Total goats for milk	Ukupno druge koze za priplod Total other breeding goats	Ukupno jarčevi i jalove koze Total male goats and sterile goats
Bijelo Polje	342	1948	-	9	680	1169	47	52
Bez zemljišta/No land	-	-	-	-	-	-	-	-
< 0,10 ha	7	22	-	-	10	12	-	-
0,10-<0,50 ha	72	235	-	-	91	136	4	4
0,50-<1,00 ha	58	165	-	-	56	95	7	7
1,00-<2,00 ha	65	292	-	-	117	164	9	2
2,00-<3,00 ha	42	339	-	-	69	262	1	7
3,00- <4,00 ha	16	53	-	-	25	26	1	1
4,00-<5,00 ha	16	112	-	9	52	59	1	-
5,00-<6,00 ha	10	43	-	-	15	23	3	2
6,00-<8,00 ha	10	114	-	-	31	59	18	6
8,00-<10,00 ha	12	133	-	-	65	65	3	-
10,00-<15,00 ha	7	171	-	-	38	128	-	5
15,00-<20,00 ha	4	108	-	-	48	52	-	8
20,00-<30,00 ha	4	29	-	-	15	14	-	-
30,00-<50,00 ha	2	14	-	-	7	7	-	-
50,00-<100,00 ha	8	36	-	-	13	21	-	2
100 ha i više	9	82	-	-	28	46	-	8
Budva	15	326	-	-	44	201	65	16
Bez zemljišta/No land	-	-	-	-	-	-	-	-
< 0,10 ha	5	78	-	-	20	39	5	14
0,10-<0,50 ha	4	181	-	-	11	110	60	-
0,50-<1,00 ha	2	8	-	-	4	4	-	-
1,00-<2,00 ha	1	51	-	-	9	40	-	2
2,00-<3,00 ha	-	-	-	-	-	-	-	-
3,00- <4,00 ha	1	3	-	-	-	3	-	-
4,00-<5,00 ha	1	2	-	-	-	2	-	-
5,00-<6,00 ha	-	-	-	-	-	-	-	-
6,00-<8,00 ha	1	3	-	-	-	3	-	-
8,00-<10,00 ha	-	-	-	-	-	-	-	-
10,00-<15,00 ha	-	-	-	-	-	-	-	-
15,00-<20,00 ha	-	-	-	-	-	-	-	-
20,00-<30,00 ha	-	-	-	-	-	-	-	-
30,00-<50,00 ha	-	-	-	-	-	-	-	-
50,00-<100,00 ha	-	-	-	-	-	-	-	-
100 ha i više	-	-	-	-	-	-	-	-

Tabela 6. Porodična poljoprivredna gazdinstva prema kategoriji koza po opštinama

Table 6. Family agricultural holdings according to category of goats by municipalities

	Broj gazdinstava Number of holdings	Koze Goats						
		Ukupan broj Total number	Od toga nije u vlasništvu Not owned	Broj koza na ispaši Number of goats in pasture	Ukupan broj jaradi Total number of kids	Ukupno koze za mužu Total goats for milk	Ukupno druge koze za priplod Total other breeding goats	Ukupno jarčevi i jalove koze Total male goats and sterile goats
Danilovgrad	291	3020	-	363	1029	1446	443	102
Bez zemljišta/No land	4	11	-	-	4	5	-	2
< 0,10 ha	10	113	-	-	46	62	-	5
0,10-<0,50 ha	105	476	-	-	160	289	20	7
0,50-<1,00 ha	64	626	-	-	137	296	184	9
1,00-<2,00 ha	48	568	-	-	242	200	92	34
2,00-<3,00 ha	16	121	-	-	26	74	20	1
3,00- <4,00 ha	11	114	-	-	30	65	4	15
4,00-<5,00 ha	4	69	-	-	36	22	11	-
5,00-<6,00 ha	2	19	-	-	11	5	3	-
6,00-<8,00 ha	8	190	-	-	76	89	-	25
8,00-<10,00 ha	-	-	-	-	-	-	-	-
10,00-<15,00 ha	2	134	-	-	62	70	2	-
15,00-<20,00 ha	1	70	-	-	33	37	-	-
20,00-<30,00 ha	2	24	-	-	2	22	-	-
30,00-<50,00 ha	1	20	-	20	10	10	-	-
50,00-<100,00 ha	4	105	-	3	40	65	-	-
100 ha i više	9	360	-	340	114	135	107	4
Žabljak	30	133	-	18	55	69	2	7
Bez zemljišta/No land	-	-	-	-	-	-	-	-
< 0,10 ha	1	3	-	-	-	1	1	1
0,10-<0,50 ha	2	8	-	-	-	4	-	4
0,50-<1,00 ha	-	-	-	-	-	-	-	-
1,00-<2,00 ha	4	16	-	-	9	7	-	-
2,00-<3,00 ha	5	25	-	-	12	13	-	-
3,00- <4,00 ha	3	35	-	-	21	14	-	-
4,00-<5,00 ha	-	-	-	-	-	-	-	-
5,00-<6,00 ha	4	7	-	-	1	6	-	-
6,00-<8,00 ha	1	1	-	-	-	1	-	-
8,00-<10,00 ha	1	4	-	-	-	4	-	-
10,00-<15,00 ha	2	5	-	-	2	3	-	-
15,00-<20,00 ha	1	2	-	-	-	1	1	-
20,00-<30,00 ha	2	8	-	-	3	5	-	-
30,00-<50,00 ha	-	-	-	-	-	-	-	-
50,00-<100,00 ha	2	8	-	7	3	3	-	2
100 ha i više	2	11	-	11	4	7	-	-

Tabela 6. Porodična poljoprivredna gazdinstva prema kategoriji koza po opštinama

Table 6. Family agricultural holdings according to category of goats by municipalities

	Broj gazdinstava Number of holdings	Koze Goats						
		Ukupan broj Total number	Od toga nije u vlasništvu Not owned	Broj koza na ispaši Number of goats in pasture	Ukupan broj jaradi Total number of kids	Ukupno koze za mužu Total goats for milk	Ukupno druge koze za priplod Total other breeding goats	Ukupno jarčevi i jalove koze Total male goats and sterile goats
Kolašin	172	1110	-	283	409	671	13	17
Bez zemljišta/No land	1	1	-	-	-	-	1	-
< 0,10 ha	11	40	-	-	25	14	-	1
0,10-<0,50 ha	44	136	-	-	38	98	-	-
0,50-<1,00 ha	25	82	-	-	22	56	4	-
1,00-<2,00 ha	33	191	-	-	87	101	3	-
2,00-<3,00 ha	14	75	-	-	20	50	5	-
3,00- <4,00 ha	7	23	-	5	7	16	-	-
4,00-<5,00 ha	1	9	-	-	6	3	-	-
5,00-<6,00 ha	7	36	-	5	17	19	-	-
6,00-<8,00 ha	6	42	-	4	14	28	-	-
8,00-<10,00 ha	4	32	-	-	6	26	-	-
10,00-<15,00 ha	1	3	-	-	2	1	-	-
15,00-<20,00 ha	-	-	-	-	-	-	-	-
20,00-<30,00 ha	1	5	-	5	-	5	-	-
30,00-<50,00 ha	4	39	-	13	20	19	-	-
50,00-<100,00 ha	5	55	-	1	16	33	-	6
100 ha i više	8	341	-	250	129	202	-	10
Kotor	51	617	-	231	109	424	57	27
Bez zemljišta/No land	-	-	-	-	-	-	-	-
< 0,10 ha	10	51	-	-	8	39	4	-
0,10-<0,50 ha	25	167	-	-	12	138	8	9
0,50-<1,00 ha	3	118	-	-	22	93	1	2
1,00-<2,00 ha	1	3	-	-	-	3	-	-
2,00-<3,00 ha	1	10	-	-	-	10	-	-
3,00- <4,00 ha	1	3	-	-	-	3	-	-
4,00-<5,00 ha	1	4	-	-	-	4	-	-
5,00-<6,00 ha	-	-	-	-	-	-	-	-
6,00-<8,00 ha	-	-	-	-	-	-	-	-
8,00-<10,00 ha	1	10	-	-	-	10	-	-
10,00-<15,00 ha	-	-	-	-	-	-	-	-
15,00-<20,00 ha	1	7	-	7	-	6	-	1
20,00-<30,00 ha	-	-	-	-	-	-	-	-
30,00-<50,00 ha	1	20	-	20	-	15	-	5
50,00-<100,00 ha	2	40	-	20	12	8	20	-
100 ha i više	4	184	-	184	55	95	24	10

Tabela 6. Porodična poljoprivredna gazdinstva prema kategoriji koza po opštinama

Table 6. Family agricultural holdings according to category of goats by municipalities

	Broj gazdinstava Number of holdings	Koze Goats						
		Ukupan broj Total number	Od toga nije u vlasništvu Not owned	Broj koza na ispaši Number of goats in pasture	Ukupan broj jaradi Total number of kids	Ukupno koze za mužu Total goats for milk	Ukupno druge koze za priplod Total other breeding goats	Ukupno jarčevi i jalove koze Total male goats and sterile goats
Mojkovac	103	421	-	39	202	216	3	-
Bez zemljišta/No land	-	-	-	-	-	-	-	-
< 0,10 ha	8	54	-	-	28	26	-	-
0,10-<0,50 ha	9	37	-	-	17	20	-	-
0,50-<1,00 ha	10	35	-	-	15	20	-	-
1,00-<2,00 ha	30	103	-	-	42	59	2	-
2,00-<3,00 ha	9	45	-	-	21	24	-	-
3,00- <4,00 ha	11	45	-	-	27	18	-	-
4,00-<5,00 ha	6	21	-	-	10	11	-	-
5,00-<6,00 ha	5	14	-	4	5	9	-	-
6,00-<8,00 ha	4	11	-	-	6	5	-	-
8,00-<10,00 ha	1	11	-	-	7	4	-	-
10,00-<15,00 ha	2	3	-	2	-	3	-	-
15,00-<20,00 ha	-	-	-	-	-	-	-	-
20,00-<30,00 ha	1	1	-	1	-	-	1	-
30,00-<50,00 ha	2	7	-	7	3	4	-	-
50,00-<100,00 ha	3	17	-	8	10	7	-	-
100 ha i više	2	17	-	17	11	6	-	-
Nikšić	588	7018	6	282	2427	3916	424	251
Bez zemljišta/No land	8	68	-	-	12	54	2	-
< 0,10 ha	65	274	-	-	79	171	15	9
0,10-<0,50 ha	172	1216	-	-	472	596	109	39
0,50-<1,00 ha	95	766	-	-	280	417	46	23
1,00-<2,00 ha	92	1170	6	1	443	631	31	65
2,00-<3,00 ha	39	585	-	-	224	288	52	21
3,00- <4,00 ha	21	177	-	-	39	130	6	2
4,00-<5,00 ha	14	320	-	-	136	122	48	14
5,00-<6,00 ha	18	504	-	-	174	250	51	29
6,00-<8,00 ha	7	97	-	-	40	48	2	7
8,00-<10,00 ha	3	278	-	-	86	177	-	15
10,00-<15,00 ha	18	452	-	-	135	292	20	5
15,00-<20,00 ha	4	147	-	-	57	90	-	-
20,00-<30,00 ha	6	142	-	-	43	99	-	-
30,00-<50,00 ha	5	216	-	8	34	181	1	-
50,00-<100,00 ha	8	162	-	-	36	125	-	1
100 ha i više	13	444	-	273	137	245	41	21

Tabela 6. Porodična poljoprivredna gazdinstva prema kategoriji koza po opštinama

Table 6. Family agricultural holdings according to category of goats by municipalities

	Broj gazdinstava Number of holdings	Koze Goats						
		Ukupan broj Total number	Od toga nije u vlasništvu Not owned	Broj koza na ispaši Number of goats in pasture	Ukupan broj jaradi Total number of kids	Ukupno koze za mužu Total goats for milk	Ukupno druge koze za priplod Total other breeding goats	Ukupno jarčevi i jalove koze Total male goats and sterile goats
Plav	159	985	5	191	371	528	62	24
Bez zemljišta/No land	-	-	-	-	-	-	-	-
< 0,10 ha	4	24	-	-	13	11	-	-
0,10-<0,50 ha	44	148	-	-	53	90	5	-
0,50-<1,00 ha	17	45	-	-	9	35	1	-
1,00-<2,00 ha	30	150	5	-	43	57	36	14
2,00-<3,00 ha	9	21	-	-	7	14	-	-
3,00- <4,00 ha	14	69	-	-	23	26	20	-
4,00-<5,00 ha	6	15	-	-	9	6	-	-
5,00-<6,00 ha	2	60	-	-	32	25	-	3
6,00-<8,00 ha	2	8	-	-	2	6	-	-
8,00-<10,00 ha	2	6	-	-	3	3	-	-
10,00-<15,00 ha	2	4	-	-	1	3	-	-
15,00-<20,00 ha	1	8	-	-	5	3	-	-
20,00-<30,00 ha	2	16	-	-	9	7	-	-
30,00-<50,00 ha	1	15	-	-	-	15	-	-
50,00-<100,00 ha	16	209	-	23	80	122	-	7
100 ha i više	7	187	-	168	82	105	-	-
Plužine	78	1118	-	597	496	499	43	80
Bez zemljišta/No land	1	6	-	-	3	3	-	-
< 0,10 ha	2	22	-	-	12	7	3	-
0,10-<0,50 ha	4	89	-	-	8	51	-	30
0,50-<1,00 ha	4	44	-	-	14	20	-	10
1,00-<2,00 ha	8	45	-	-	25	18	-	2
2,00-<3,00 ha	4	21	-	-	11	10	-	-
3,00- <4,00 ha	2	10	-	-	4	6	-	-
4,00-<5,00 ha	2	16	-	-	7	2	4	3
5,00-<6,00 ha	3	65	-	-	35	26	-	4
6,00-<8,00 ha	9	95	-	-	46	37	11	1
8,00-<10,00 ha	3	20	-	12	5	15	-	-
10,00-<15,00 ha	5	78	-	10	43	33	-	2
15,00-<20,00 ha	3	20	-	6	11	9	-	-
20,00-<30,00 ha	3	33	-	28	14	16	-	3
30,00-<50,00 ha	8	40	-	27	19	19	2	-
50,00-<100,00 ha	5	80	-	80	38	10	23	9
100 ha i više	12	434	-	434	201	217	-	16

Tabela 6. Porodična poljoprivredna gazdinstva prema kategoriji koza po opštinama

Table 6. Family agricultural holdings according to category of goats by municipalities

	Broj gazdinstava Number of holdings	Koze Goats						
		Ukupan broj Total number	Od toga nije u vlasništvu Not owned	Broj koza na ispaši Number of goats in pasture	Ukupan broj jaradi Total number of kids	Ukupno koze za mužu Total goats for milk	Ukupno druge koze za priplod Total other breeding goats	Ukupno jarčevi i jalove koze Total male goats and sterile goats
Pljevlja	136	1171	-	325	535	602	8	26
Bez zemljišta/No land	-	-	-	-	-	-	-	-
< 0,10 ha	2	14	-	-	-	14	-	-
0,10-<0,50 ha	10	63	-	-	32	30	-	1
0,50-<1,00 ha	11	74	-	-	36	38	-	-
1,00-<2,00 ha	17	56	-	-	23	31	-	2
2,00-<3,00 ha	21	125	-	-	51	74	-	-
3,00- <4,00 ha	16	62	-	-	31	27	4	-
4,00-<5,00 ha	12	92	-	-	17	75	-	-
5,00-<6,00 ha	9	30	-	-	5	25	-	-
6,00-<8,00 ha	12	75	-	-	39	35	1	-
8,00-<10,00 ha	6	17	-	-	6	9	2	-
10,00-<15,00 ha	7	95	-	-	43	52	-	-
15,00-<20,00 ha	3	91	-	-	55	36	-	-
20,00-<30,00 ha	-	-	-	-	-	-	-	-
30,00-<50,00 ha	2	6	-	5	2	3	1	-
50,00-<100,00 ha	6	59	-	8	45	13	-	1
100 ha i više	2	312	-	312	150	140	-	22
Podgorica	315	5401	2	459	1072	3822	208	299
Bez zemljišta/No land	9	146	-	-	55	64	14	13
< 0,10 ha	30	401	-	-	100	292	2	7
0,10-<0,50 ha	111	727	-	-	109	548	58	12
0,50-<1,00 ha	68	676	2	-	101	527	23	25
1,00-<2,00 ha	34	481	-	-	90	302	77	12
2,00-<3,00 ha	15	232	-	-	24	181	-	27
3,00- <4,00 ha	5	12	-	-	1	11	-	-
4,00-<5,00 ha	3	823	-	10	409	411	-	3
5,00-<6,00 ha	1	9	-	-	4	-	5	-
6,00-<8,00 ha	2	4	-	-	-	4	-	-
8,00-<10,00 ha	1	25	-	-	-	25	-	-
10,00-<15,00 ha	3	16	-	5	6	8	-	2
15,00-<20,00 ha	2	12	-	12	-	10	-	2
20,00-<30,00 ha	6	60	-	2	27	10	19	4
30,00-<50,00 ha	6	86	-	20	32	46	-	8
50,00-<100,00 ha	10	507	-	75	22	442	10	33
100 ha i više	9	1184	-	335	92	941	-	151

Tabela 6. Porodična poljoprivredna gazdinstva prema kategoriji koza po opštinama

Table 6. Family agricultural holdings according to category of goats by municipalities

	Broj gazdinstava Number of holdings	Koze Goats						
		Ukupan broj Total number	Od toga nije u vlasništvu Not owned	Broj koza na ispaši Number of goats in pasture	Ukupan broj jaradi Total number of kids	Ukupno koze za mužu Total goats for milk	Ukupno druge koze za priplod Total other breeding goats	Ukupno jarčevi i jalove koze Total male goats and sterile goats
Rožaje	91	689	-	64	207	427	48	7
Bez zemljišta/No land	6	25	-	-	2	17	3	3
< 0,10 ha	6	124	-	-	52	72	-	-
0,10-<0,50 ha	20	91	-	-	27	62	-	2
0,50-<1,00 ha	11	45	-	-	15	29	-	1
1,00-<2,00 ha	11	60	-	-	22	36	2	-
2,00-<3,00 ha	10	46	-	-	12	34	-	-
3,00- <4,00 ha	2	10	-	-	6	4	-	-
4,00-<5,00 ha	2	42	-	-	-	2	40	-
5,00-<6,00 ha	1	2	-	-	-	2	-	-
6,00-<8,00 ha	5	20	-	-	11	6	3	-
8,00-<10,00 ha	-	-	-	-	-	-	-	-
10,00-<15,00 ha	1	9	-	-	6	3	-	-
15,00-<20,00 ha	1	1	-	1	-	1	-	-
20,00-<30,00 ha	1	3	-	-	2	1	-	-
30,00-<50,00 ha	2	2	-	1	-	2	-	-
50,00-<100,00 ha	7	155	-	43	31	123	-	1
100 ha i više	5	54	-	19	21	33	-	-
Tivat	22	206	-	-	59	97	45	5
Bez zemljišta/No land	1	3	-	-	-	3	-	-
< 0,10 ha	6	78	-	-	33	29	12	4
0,10-<0,50 ha	11	79	-	-	15	31	33	-
0,50-<1,00 ha	-	-	-	-	-	-	-	-
1,00-<2,00 ha	2	13	-	-	-	13	-	-
2,00-<3,00 ha	-	-	-	-	-	-	-	-
3,00- <4,00 ha	1	15	-	-	4	10	-	1
4,00-<5,00 ha	-	-	-	-	-	-	-	-
5,00-<6,00 ha	1	18	-	-	7	11	-	-
6,00-<8,00 ha	-	-	-	-	-	-	-	-
8,00-<10,00 ha	-	-	-	-	-	-	-	-
10,00-<15,00 ha	-	-	-	-	-	-	-	-
15,00-<20,00 ha	-	-	-	-	-	-	-	-
20,00-<30,00 ha	-	-	-	-	-	-	-	-
30,00-<50,00 ha	-	-	-	-	-	-	-	-
50,00-<100,00 ha	-	-	-	-	-	-	-	-
100 ha i više	-	-	-	-	-	-	-	-

Tabela 6. Porodična poljoprivredna gazdinstva prema kategoriji koza po opštinama

Table 6. Family agricultural holdings according to category of goats by municipalities

	Broj gazdinstava Number of holdings	Koze Goats						
		Ukupan broj Total number	Od toga nije u vlasništvu Not owned	Broj koza na ispaši Number of goats in pasture	Ukupan broj jaradi Total number of kids	Ukupno koze za mužu Total goats for milk	Ukupno druge koze za priplod Total other breeding goats	Ukupno jarčevi i jalove koze Total male goats and sterile goats
Ulcinj	76	833	-	200	100	513	152	68
Bez zemljišta/No land	-	-	-	-	-	-	-	-
< 0,10 ha	1	5	-	-	-	5	-	-
0,10-<0,50 ha	40	234	-	-	25	152	52	5
0,50-<1,00 ha	23	128	-	-	2	113	10	3
1,00-<2,00 ha	5	42	-	-	-	42	-	-
2,00-<3,00 ha	4	154	-	-	6	11	80	57
3,00- <4,00 ha	-	-	-	-	-	-	-	-
4,00-<5,00 ha	-	-	-	-	-	-	-	-
5,00-<6,00 ha	1	20	-	-	7	-	10	3
6,00-<8,00 ha	1	50	-	-	-	50	-	-
8,00-<10,00 ha	-	-	-	-	-	-	-	-
10,00-<15,00 ha	-	-	-	-	-	-	-	-
15,00-<20,00 ha	-	-	-	-	-	-	-	-
20,00-<30,00 ha	-	-	-	-	-	-	-	-
30,00-<50,00 ha	-	-	-	-	-	-	-	-
50,00-<100,00 ha	-	-	-	-	-	-	-	-
100 ha i više	1	200	-	200	60	140	-	-
Herceg Novi	94	1102	-	-	216	624	148	114
Bez zemljišta/No land	7	133	-	-	43	68	6	16
< 0,10 ha	36	236	-	-	38	155	32	11
0,10-<0,50 ha	29	375	-	-	78	267	8	22
0,50-<1,00 ha	6	90	-	-	33	56	1	-
1,00-<2,00 ha	10	128	-	-	24	72	17	15
2,00-<3,00 ha	2	6	-	-	-	2	4	-
3,00- <4,00 ha	3	34	-	-	-	4	30	-
4,00-<5,00 ha	1	100	-	-	-	-	50	50
5,00-<6,00 ha	-	-	-	-	-	-	-	-
6,00-<8,00 ha	-	-	-	-	-	-	-	-
8,00-<10,00 ha	-	-	-	-	-	-	-	-
10,00-<15,00 ha	-	-	-	-	-	-	-	-
15,00-<20,00 ha	-	-	-	-	-	-	-	-
20,00-<30,00 ha	-	-	-	-	-	-	-	-
30,00-<50,00 ha	-	-	-	-	-	-	-	-
50,00-<100,00 ha	-	-	-	-	-	-	-	-
100 ha i više	-	-	-	-	-	-	-	-

Tabela 6. Porodična poljoprivredna gazdinstva prema kategoriji koza po opštinama

Table 6. Family agricultural holdings according to category of goats by municipalities

	Broj gazdinstava Number of holdings	Koze Goats						
		Ukupan broj Total number	Od toga nije u vlasništvu Not owned	Broj koza na ispaši Number of goats in pasture	Ukupan broj jaradi Total number of kids	Ukupno koze za mužu Total goats for milk	Ukupno druge koze za priplod Total other breeding goats	Ukupno jarčevi i jalove koze Total male goats and sterile goats
Cetinje	144	3295	-	210	1021	2013	105	156
Bez zemljišta/No land	2	11	-	-	-	5	6	-
< 0,10 ha	17	278	-	-	81	192	1	4
0,10-<0,50 ha	47	897	-	-	320	503	17	57
0,50-<1,00 ha	33	663	-	-	199	455	-	9
1,00-<2,00 ha	24	589	-	-	187	362	6	34
2,00-<3,00 ha	7	162	-	-	55	92	10	5
3,00- <4,00 ha	3	36	-	-	-	36	-	-
4,00-<5,00 ha	-	-	-	-	-	-	-	-
5,00-<6,00 ha	3	28	-	10	9	9	10	-
6,00-<8,00 ha	3	121	-	-	40	71	-	10
8,00-<10,00 ha	1	100	-	-	20	20	55	5
10,00-<15,00 ha	1	160	-	-	60	80	-	20
15,00-<20,00 ha	-	-	-	-	-	-	-	-
20,00-<30,00 ha	-	-	-	-	-	-	-	-
30,00-<50,00 ha	1	50	-	-	-	40	-	10
50,00-<100,00 ha	1	100	-	100	50	48	-	2
100 ha i više	1	100	-	100	-	100	-	-
Šavnik	68	703	-	120	282	385	14	22
Bez zemljišta/No land	2	33	-	-	5	23	5	-
< 0,10 ha	1	4	-	-	2	2	-	-
0,10-<0,50 ha	4	31	-	-	11	19	-	1
0,50-<1,00 ha	4	36	-	-	18	16	-	2
1,00-<2,00 ha	11	53	-	-	21	30	1	1
2,00-<3,00 ha	8	49	-	-	25	16	7	1
3,00- <4,00 ha	10	66	-	-	34	28	-	4
4,00-<5,00 ha	2	7	-	-	2	5	-	-
5,00-<6,00 ha	9	214	-	-	70	135	1	8
6,00-<8,00 ha	3	11	-	-	7	4	-	-
8,00-<10,00 ha	2	5	-	-	2	2	-	1
10,00-<15,00 ha	5	63	-	-	28	31	-	4
15,00-<20,00 ha	-	-	-	-	-	-	-	-
20,00-<30,00 ha	1	20	-	20	5	15	-	-
30,00-<50,00 ha	2	8	-	-	-	8	-	-
50,00-<100,00 ha	-	-	-	-	-	-	-	-
100 ha i više	4	103	-	100	52	51	-	-

Tabela 7. Porodična poljoprivredna gazdinstva prema kategoriji svinja po opštinama

Table 7. Family agricultural holdings according to category of pigs by municipalities

Dio 1

	Broj gazdinstava Number of holdings	Svinje Pigs				
		Ukupan broj Total number	Od toga nije u vlasništvu Not owned	Prasad do 19 kg Farrows up to 19 kg	Svinje od 20 - 49 kg Pigs from 20 - 49 kg	Svinje za tov od 50 - 79 kg Fattening pigs from 50 - 79 kg
Crna Gora	13465	41118	81	5144	13323	10323
Bez zemljišta/No land	313	1365	9	41	401	719
< 0,10 ha	1329	4556	10	214	1912	1108
0,10-<0,50 ha	3437	10331	10	1375	3217	2671
0,50-<1,00 ha	2186	6084	3	621	1848	1640
1,00-<2,00 ha	2222	7221	7	1170	1975	1628
2,00-<3,00 ha	1092	3000	-	386	963	751
3,00- <4,00 ha	597	1725	4	249	621	395
4,00-<5,00 ha	371	923	-	92	387	184
5,00-<6,00 ha	305	816	-	152	254	202
6,00-<8,00 ha	359	1248	-	262	371	285
8,00-<10,00 ha	176	456	-	54	171	111
10,00-<15,00 ha	313	809	-	123	305	196
15,00-<20,00 ha	134	403	-	84	163	81
20,00-<30,00 ha	134	360	-	34	155	73
30,00-<50,00 ha	127	375	-	56	130	65
50,00-<100,00 ha	179	507	-	76	171	99
100 ha i više	191	939	38	155	279	115
Andrijevica	675	1475	2	200	229	203
Bez zemljišta/No land	1	4	-	-	-	4
< 0,10 ha	2	7	-	1	-	-
0,10-<0,50 ha	145	318	2	64	56	38
0,50-<1,00 ha	144	296	-	29	36	36
1,00-<2,00 ha	161	318	-	21	63	51
2,00-<3,00 ha	52	114	-	10	20	21
3,00- <4,00 ha	24	60	-	12	10	9
4,00-<5,00 ha	5	13	-	-	2	4
5,00-<6,00 ha	12	33	-	9	10	4
6,00-<8,00 ha	18	34	-	5	5	5
8,00-<10,00 ha	10	27	-	8	3	4
10,00-<15,00 ha	26	62	-	13	6	2
15,00-<20,00 ha	8	14	-	-	-	8
20,00-<30,00 ha	18	38	-	2	3	-
30,00-<50,00 ha	20	61	-	20	8	7
50,00-<100,00 ha	20	42	-	4	4	6
100 ha i više	9	34	-	2	3	4

Tabela 7. Porodična poljoprivredna gazdinstva prema kategoriji svinja po opštinama

Table 7. Family agricultural holdings according to category of pigs by municipalities

Dio 2

	Svinje Pigs					
	Svinje za tov od 80 - 110 kg	Svinje za tov preko 110 kg	Suprasne nazimice	Suprasne krmače	Ostale krmače	Nerasti
	Fattening pigs from 80 - 110 kg	Fattening pigs over 110 kg	Sows of the first farrow	Breeding sows	Other sows	Boars
Crna Gora	7105	3324	280	1134	279	206
Bez zemljišta/No land	119	66	3	14	2	-
< 0,10 ha	703	409	18	162	18	12
0,10-<0,50 ha	1884	784	54	244	69	33
0,50-<1,00 ha	1128	570	47	163	37	30
1,00-<2,00 ha	1444	616	55	207	67	59
2,00-<3,00 ha	498	224	29	99	17	33
3,00- <4,00 ha	256	118	15	54	12	5
4,00-<5,00 ha	148	77	1	29	2	3
5,00-<6,00 ha	126	49	-	16	14	3
6,00-<8,00 ha	139	83	24	61	8	15
8,00-<10,00 ha	85	28	-	2	3	2
10,00-<15,00 ha	75	72	6	24	6	2
15,00-<20,00 ha	25	35	5	8	1	1
20,00-<30,00 ha	42	41	4	3	8	-
30,00-<50,00 ha	54	50	5	13	1	1
50,00-<100,00 ha	82	54	3	8	10	4
100 ha i više	297	48	11	27	4	3
Andrijevica	239	550	25	21	5	3
Bez zemljišta/No land	-	-	-	-	-	-
< 0,10 ha	-	6	-	-	-	-
0,10-<0,50 ha	47	105	6	1	1	-
0,50-<1,00 ha	63	121	-	9	-	2
1,00-<2,00 ha	59	117	5	2	-	-
2,00-<3,00 ha	14	42	5	2	-	-
3,00- <4,00 ha	9	19	-	1	-	-
4,00-<5,00 ha	3	4	-	-	-	-
5,00-<6,00 ha	2	8	-	-	-	-
6,00-<8,00 ha	2	17	-	-	-	-
8,00-<10,00 ha	5	6	-	1	-	-
10,00-<15,00 ha	7	30	2	2	-	-
15,00-<20,00 ha	2	4	-	-	-	-
20,00-<30,00 ha	10	19	2	-	2	-
30,00-<50,00 ha	6	18	2	-	-	-
50,00-<100,00 ha	7	20	-	1	-	-
100 ha i više	3	14	3	2	2	1

Tabela 7. Porodična poljoprivredna gazdinstva prema kategoriji svinja po opštinama

Table 7. Family agricultural holdings according to category of pigs by municipalities

Dio 1

	Broj gazdinstava Number of holdings	Svinje Pigs				
		Ukupan broj Total number	Od toga nije u vlasništvu Not owned	Prasad do 19 kg Farrows up to 19 kg	Svinje od 20 - 49 kg Pigs from 20 - 49 kg	Svinje za tov od 50 - 79 kg Fattening pigs from 50 - 79 kg
Bar	125	687	4	76	120	312
Bez zemljišta/No land	27	110	-	-	3	104
< 0,10 ha	9	23	-	-	5	-
0,10-<0,50 ha	51	213	4	65	64	37
0,50-<1,00 ha	13	49	-	-	21	7
1,00-<2,00 ha	11	250	-	11	8	151
2,00-<3,00 ha	4	16	-	-	10	3
3,00- <4,00 ha	-	-	-	-	-	-
4,00-<5,00 ha	1	2	-	-	-	2
5,00-<6,00 ha	3	12	-	-	2	3
6,00-<8,00 ha	-	-	-	-	-	-
8,00-<10,00 ha	-	-	-	-	-	-
10,00-<15,00 ha	-	-	-	-	-	-
15,00-<20,00 ha	-	-	-	-	-	-
20,00-<30,00 ha	-	-	-	-	-	-
30,00-<50,00 ha	1	2	-	-	-	2
50,00-<100,00 ha	4	8	-	-	5	3
100 ha i više	1	2	-	-	2	-
Berane	1314	3761	-	560	998	859
Bez zemljišta/No land	16	247	-	-	207	7
< 0,10 ha	66	183	-	10	17	29
0,10-<0,50 ha	339	865	-	137	161	178
0,50-<1,00 ha	255	614	-	74	184	149
1,00-<2,00 ha	251	702	-	164	154	180
2,00-<3,00 ha	147	357	-	23	115	87
3,00- <4,00 ha	64	174	-	22	51	48
4,00-<5,00 ha	39	92	-	8	27	33
5,00-<6,00 ha	18	34	-	6	5	8
6,00-<8,00 ha	23	132	-	9	17	63
8,00-<10,00 ha	9	20	-	-	8	6
10,00-<15,00 ha	12	44	-	12	3	12
15,00-<20,00 ha	6	33	-	2	22	7
20,00-<30,00 ha	3	4	-	-	-	1
30,00-<50,00 ha	10	43	-	20	1	11
50,00-<100,00 ha	28	94	-	26	12	20
100 ha i više	28	123	-	47	14	20

Tabela 7. Porodična poljoprivredna gazdinstva prema kategoriji svinja po opštinama

Table 7. Family agricultural holdings according to category of pigs by municipalities

Dio 2

	Svinje Pigs					
	Svinje za tov od 80 - 110 kg	Svinje za tov preko 110 kg	Suprasne nazimice	Suprasne krmače	Ostale krmače	Nerasti
	Fattening pigs from 80 - 110 kg	Fattening pigs over 110 kg	Sows of the first farrow	Breeding sows	Other sows	Boars
Bar	62	90	5	10	-	12
Bez zemljišta/No land	3	-	-	-	-	-
< 0,10 ha	3	15	-	-	-	-
0,10-<0,50 ha	25	9	3	-	-	10
0,50-<1,00 ha	6	2	1	10	-	2
1,00-<2,00 ha	16	64	-	-	-	-
2,00-<3,00 ha	2	-	1	-	-	-
3,00- <4,00 ha	-	-	-	-	-	-
4,00-<5,00 ha	-	-	-	-	-	-
5,00-<6,00 ha	7	-	-	-	-	-
6,00-<8,00 ha	-	-	-	-	-	-
8,00-<10,00 ha	-	-	-	-	-	-
10,00-<15,00 ha	-	-	-	-	-	-
15,00-<20,00 ha	-	-	-	-	-	-
20,00-<30,00 ha	-	-	-	-	-	-
30,00-<50,00 ha	-	-	-	-	-	-
50,00-<100,00 ha	-	-	-	-	-	-
100 ha i više	-	-	-	-	-	-
Berane	825	296	50	120	39	14
Bez zemljišta/No land	24	6	-	3	-	-
< 0,10 ha	101	12	-	10	3	1
0,10-<0,50 ha	235	99	10	40	3	2
0,50-<1,00 ha	123	58	6	10	7	3
1,00-<2,00 ha	114	46	6	22	9	7
2,00-<3,00 ha	86	29	9	7	1	-
3,00- <4,00 ha	28	12	2	4	7	-
4,00-<5,00 ha	11	11	-	1	1	-
5,00-<6,00 ha	11	3	-	-	1	-
6,00-<8,00 ha	28	2	12	1	-	-
8,00-<10,00 ha	5	1	-	-	-	-
10,00-<15,00 ha	9	1	-	4	2	1
15,00-<20,00 ha	2	-	-	-	-	-
20,00-<30,00 ha	1	2	-	-	-	-
30,00-<50,00 ha	8	-	-	3	-	-
50,00-<100,00 ha	20	6	-	5	5	-
100 ha i više	19	8	5	10	-	-

Tabela 7. Porodična poljoprivredna gazdinstva prema kategoriji svinja po opštinama

Table 7. Family agricultural holdings according to category of pigs by municipalities

Dio 1

	Broj gazdinstava	Svinje Pigs				
		Ukupan broj	Od toga nije u vlasništvu	Prasad do 19 kg	Svinje od 20 - 49 kg	Svinje za tov od 50 - 79 kg
	Number of holdings	Total number	Not owned	Farrows up to 19 kg	Pigs from 20 - 49 kg	Fattening pigs from 50 - 79 kg
Bijelo Polje	1752	4850	1	1190	1329	1045
Bez zemljišta/No land	17	56	-	1	7	31
< 0,10 ha	38	93	-	6	26	29
0,10-<0,50 ha	257	778	-	258	188	171
0,50-<1,00 ha	259	572	-	48	205	160
1,00-<2,00 ha	365	1117	-	348	280	198
2,00-<3,00 ha	217	549	-	154	131	119
3,00- <4,00 ha	127	381	1	104	96	66
4,00-<5,00 ha	110	249	-	39	90	50
5,00-<6,00 ha	66	152	-	24	45	46
6,00-<8,00 ha	94	300	-	86	72	43
8,00-<10,00 ha	37	104	-	13	37	29
10,00-<15,00 ha	61	166	-	30	44	51
15,00-<20,00 ha	24	87	-	40	16	16
20,00-<30,00 ha	16	56	-	3	31	9
30,00-<50,00 ha	12	28	-	5	13	1
50,00-<100,00 ha	22	56	-	7	17	13
100 ha i više	30	106	-	24	31	13
Budva	54	189	-	-	26	160
Bez zemljišta/No land	33	129	-	-	2	124
< 0,10 ha	3	8	-	-	-	8
0,10-<0,50 ha	8	20	-	-	12	8
0,50-<1,00 ha	5	17	-	-	5	12
1,00-<2,00 ha	-	-	-	-	-	-
2,00-<3,00 ha	1	3	-	-	-	3
3,00- <4,00 ha	1	2	-	-	-	2
4,00-<5,00 ha	2	8	-	-	5	3
5,00-<6,00 ha	-	-	-	-	-	-
6,00-<8,00 ha	1	2	-	-	2	-
8,00-<10,00 ha	-	-	-	-	-	-
10,00-<15,00 ha	-	-	-	-	-	-
15,00-<20,00 ha	-	-	-	-	-	-
20,00-<30,00 ha	-	-	-	-	-	-
30,00-<50,00 ha	-	-	-	-	-	-
50,00-<100,00 ha	-	-	-	-	-	-
100 ha i više	-	-	-	-	-	-

Tabela 7. Porodična poljoprivredna gazdinstva prema kategoriji svinja po opštinama

Table 7. Family agricultural holdings according to category of pigs by municipalities

Dio 2

	Svinje Pigs					
	Svinje za tov od 80 - 110 kg	Svinje za tov preko 110 kg	Suprasne nazimice	Suprasne krmače	Ostale krmače	Nerasti
	Fattening pigs from 80 - 110 kg	Fattening pigs over 110 kg	Sows of the first farrow	Breeding sows	Other sows	Boars
Bijelo Polje	836	277	28	98	29	18
Bez zemljišta/No land	9	8	-	-	-	-
< 0,10 ha	25	7	-	-	-	-
0,10-<0,50 ha	99	42	-	16	3	1
0,50-<1,00 ha	121	20	3	9	3	3
1,00-<2,00 ha	177	52	8	27	19	8
2,00-<3,00 ha	101	30	7	6	1	-
3,00- <4,00 ha	84	17	1	12	1	-
4,00-<5,00 ha	49	20	-	1	-	-
5,00-<6,00 ha	31	4	-	-	2	-
6,00-<8,00 ha	53	20	-	23	-	3
8,00-<10,00 ha	24	1	-	-	-	-
10,00-<15,00 ha	22	11	4	4	-	-
15,00-<20,00 ha	8	5	2	-	-	-
20,00-<30,00 ha	3	10	-	-	-	-
30,00-<50,00 ha	-	9	-	-	-	-
50,00-<100,00 ha	3	14	-	-	-	2
100 ha i više	27	7	3	-	-	1
Budva	-	3	-	-	-	-
Bez zemljišta/No land	-	3	-	-	-	-
< 0,10 ha	-	-	-	-	-	-
0,10-<0,50 ha	-	-	-	-	-	-
0,50-<1,00 ha	-	-	-	-	-	-
1,00-<2,00 ha	-	-	-	-	-	-
2,00-<3,00 ha	-	-	-	-	-	-
3,00- <4,00 ha	-	-	-	-	-	-
4,00-<5,00 ha	-	-	-	-	-	-
5,00-<6,00 ha	-	-	-	-	-	-
6,00-<8,00 ha	-	-	-	-	-	-
8,00-<10,00 ha	-	-	-	-	-	-
10,00-<15,00 ha	-	-	-	-	-	-
15,00-<20,00 ha	-	-	-	-	-	-
20,00-<30,00 ha	-	-	-	-	-	-
30,00-<50,00 ha	-	-	-	-	-	-
50,00-<100,00 ha	-	-	-	-	-	-
100 ha i više	-	-	-	-	-	-

Tabela 7. Porodična poljoprivredna gazdinstva prema kategoriji svinja po opštinama

Table 7. Family agricultural holdings according to category of pigs by municipalities

Dio 1

	Broj gazdinstava Number of holdings	Svinje Pigs				
		Ukupan broj Total number	Od toga nije u vlasništvu Not owned	Prasad do 19 kg Farrows up to 19 kg	Svinje od 20 - 49 kg Pigs from 20 - 49 kg	Svinje za tov od 50 - 79 kg Fattening pigs from 50 - 79 kg
Danilovgrad	1090	3470	7	437	646	870
Bez zemljišta/No land	8	25	-	-	4	13
< 0,10 ha	47	144	-	5	38	26
0,10-<0,50 ha	396	1102	-	133	191	301
0,50-<1,00 ha	249	780	-	108	151	231
1,00-<2,00 ha	203	660	7	78	134	181
2,00-<3,00 ha	72	257	-	24	60	39
3,00- <4,00 ha	31	109	-	8	23	21
4,00-<5,00 ha	15	54	-	3	13	8
5,00-<6,00 ha	15	76	-	22	5	3
6,00-<8,00 ha	15	95	-	40	4	17
8,00-<10,00 ha	4	17	-	4	-	4
10,00-<15,00 ha	5	25	-	-	-	1
15,00-<20,00 ha	2	28	-	12	3	2
20,00-<30,00 ha	5	15	-	-	2	8
30,00-<50,00 ha	4	20	-	-	2	4
50,00-<100,00 ha	5	10	-	-	-	7
100 ha i više	14	53	-	-	16	4
Žabljak	64	160	-	24	101	11
Bez zemljišta/No land	1	4	-	-	-	4
< 0,10 ha	1	2	-	-	2	-
0,10-<0,50 ha	1	2	-	-	-	2
0,50-<1,00 ha	1	2	-	2	-	-
1,00-<2,00 ha	2	3	-	-	2	1
2,00-<3,00 ha	6	9	-	-	9	-
3,00- <4,00 ha	6	13	-	2	11	-
4,00-<5,00 ha	4	12	-	3	9	-
5,00-<6,00 ha	4	12	-	3	9	-
6,00-<8,00 ha	5	10	-	2	8	-
8,00-<10,00 ha	4	11	-	-	4	4
10,00-<15,00 ha	10	24	-	4	19	-
15,00-<20,00 ha	3	7	-	2	5	-
20,00-<30,00 ha	3	8	-	-	4	-
30,00-<50,00 ha	2	12	-	-	2	-
50,00-<100,00 ha	3	13	-	-	7	-
100 ha i više	8	16	-	6	10	-

Tabela 7. Porodična poljoprivredna gazdinstva prema kategoriji svinja po opštinama

Table 7. Family agricultural holdings according to category of pigs by municipalities

Dio 2

	Svinje Pigs					
	Svinje za tov od 80 - 110 kg	Svinje za tov preko 110 kg	Suprasne nazimice	Suprasne krmače	Ostale krmače	Nerasti
	Fattening pigs from 80 - 110 kg	Fattening pigs over 110 kg	Sows of the first farrow	Breeding sows	Other sows	Boars
Danilovgrad	717	431	71	246	39	13
Bez zemljišta/No land	2	6	-	-	-	-
< 0,10 ha	35	30	1	9	-	-
0,10-<0,50 ha	241	149	12	54	15	6
0,50-<1,00 ha	137	86	32	30	4	1
1,00-<2,00 ha	149	55	11	39	11	2
2,00-<3,00 ha	64	24	3	39	3	1
3,00- <4,00 ha	17	23	7	9	1	-
4,00-<5,00 ha	12	3	-	15	-	-
5,00-<6,00 ha	25	11	-	8	2	-
6,00-<8,00 ha	8	5	1	16	3	1
8,00-<10,00 ha	3	6	-	-	-	-
10,00-<15,00 ha	7	9	-	8	-	-
15,00-<20,00 ha	-	7	2	1	-	1
20,00-<30,00 ha	5	-	-	-	-	-
30,00-<50,00 ha	3	8	2	1	-	-
50,00-<100,00 ha	1	-	-	2	-	-
100 ha i više	8	9	-	15	-	1
Žabljak	20	4	-	-	-	-
Bez zemljišta/No land	-	-	-	-	-	-
< 0,10 ha	-	-	-	-	-	-
0,10-<0,50 ha	-	-	-	-	-	-
0,50-<1,00 ha	-	-	-	-	-	-
1,00-<2,00 ha	-	-	-	-	-	-
2,00-<3,00 ha	-	-	-	-	-	-
3,00- <4,00 ha	-	-	-	-	-	-
4,00-<5,00 ha	-	-	-	-	-	-
5,00-<6,00 ha	-	-	-	-	-	-
6,00-<8,00 ha	-	-	-	-	-	-
8,00-<10,00 ha	3	-	-	-	-	-
10,00-<15,00 ha	1	-	-	-	-	-
15,00-<20,00 ha	-	-	-	-	-	-
20,00-<30,00 ha	-	4	-	-	-	-
30,00-<50,00 ha	10	-	-	-	-	-
50,00-<100,00 ha	6	-	-	-	-	-
100 ha i više	-	-	-	-	-	-

Tabela 7. Porodična poljoprivredna gazdinstva prema kategoriji svinja po opštinama

Table 7. Family agricultural holdings according to category of pigs by municipalities

Dio 1

	Broj gazdinstava	Svinje Pigs				
		Ukupan broj	Od toga nije u vlasništvu	Prasad do 19 kg	Svinje od 20 - 49 kg	Svinje za tov od 50 - 79 kg
	Number of holdings	Total number	Not owned	Farrows up to 19 kg	Pigs from 20 - 49 kg	Fattening pigs from 50 - 79 kg
Kolašin	279	669	-	101	406	107
Bez zemljišta/No land	5	17	-	-	-	14
< 0,10 ha	22	52	-	5	18	25
0,10-<0,50 ha	52	114	-	9	86	13
0,50-<1,00 ha	36	76	-	15	45	7
1,00-<2,00 ha	56	118	-	17	80	9
2,00-<3,00 ha	23	55	-	12	36	2
3,00- <4,00 ha	25	56	-	9	26	18
4,00-<5,00 ha	3	6	-	-	5	-
5,00-<6,00 ha	11	30	-	8	14	7
6,00-<8,00 ha	9	34	-	6	25	3
8,00-<10,00 ha	5	12	-	-	9	3
10,00-<15,00 ha	4	7	-	4	3	-
15,00-<20,00 ha	-	-	-	-	-	-
20,00-<30,00 ha	5	13	-	2	4	4
30,00-<50,00 ha	6	18	-	2	12	2
50,00-<100,00 ha	9	25	-	6	17	-
100 ha i više	8	36	-	6	26	-
Kotor	106	368	-	38	96	169
Bez zemljišta/No land	3	11	-	-	-	11
< 0,10 ha	31	105	-	3	14	58
0,10-<0,50 ha	48	138	-	11	72	44
0,50-<1,00 ha	12	63	-	12	2	30
1,00-<2,00 ha	5	23	-	12	3	3
2,00-<3,00 ha	4	14	-	-	3	11
3,00- <4,00 ha	1	2	-	-	2	-
4,00-<5,00 ha	1	6	-	-	-	6
5,00-<6,00 ha	-	-	-	-	-	-
6,00-<8,00 ha	1	6	-	-	-	6
8,00-<10,00 ha	-	-	-	-	-	-
10,00-<15,00 ha	-	-	-	-	-	-
15,00-<20,00 ha	-	-	-	-	-	-
20,00-<30,00 ha	-	-	-	-	-	-
30,00-<50,00 ha	-	-	-	-	-	-
50,00-<100,00 ha	-	-	-	-	-	-
100 ha i više	-	-	-	-	-	-

Tabela 7. Porodična poljoprivredna gazdinstva prema kategoriji svinja po opštinama

Table 7. Family agricultural holdings according to category of pigs by municipalities

Dio 2

	Svinje Pigs					
	Svinje za tov od 80 - 110 kg	Svinje za tov preko 110 kg	Suprasne nazimice	Suprasne krmače	Ostale krmače	Nerasti
	Fattening pigs from 80 - 110 kg	Fattening pigs over 110 kg	Sows of the first farrow	Breeding sows	Other sows	Boars
Kolašin	34	15	3	3	-	-
Bez zemljišta/No land	3	-	-	-	-	-
< 0,10 ha	2	2	-	-	-	-
0,10-<0,50 ha	6	-	-	-	-	-
0,50-<1,00 ha	3	3	1	2	-	-
1,00-<2,00 ha	7	5	-	-	-	-
2,00-<3,00 ha	-	5	-	-	-	-
3,00- <4,00 ha	2	-	1	-	-	-
4,00-<5,00 ha	1	-	-	-	-	-
5,00-<6,00 ha	1	-	-	-	-	-
6,00-<8,00 ha	-	-	-	-	-	-
8,00-<10,00 ha	-	-	-	-	-	-
10,00-<15,00 ha	-	-	-	-	-	-
15,00-<20,00 ha	-	-	-	-	-	-
20,00-<30,00 ha	3	-	-	-	-	-
30,00-<50,00 ha	-	-	1	1	-	-
50,00-<100,00 ha	2	-	-	-	-	-
100 ha i više	4	-	-	-	-	-
Kotor	37	17	-	10	-	1
Bez zemljišta/No land	-	-	-	-	-	-
< 0,10 ha	15	15	-	-	-	-
0,10-<0,50 ha	11	-	-	-	-	-
0,50-<1,00 ha	8	-	-	10	-	1
1,00-<2,00 ha	3	2	-	-	-	-
2,00-<3,00 ha	-	-	-	-	-	-
3,00- <4,00 ha	-	-	-	-	-	-
4,00-<5,00 ha	-	-	-	-	-	-
5,00-<6,00 ha	-	-	-	-	-	-
6,00-<8,00 ha	-	-	-	-	-	-
8,00-<10,00 ha	-	-	-	-	-	-
10,00-<15,00 ha	-	-	-	-	-	-
15,00-<20,00 ha	-	-	-	-	-	-
20,00-<30,00 ha	-	-	-	-	-	-
30,00-<50,00 ha	-	-	-	-	-	-
50,00-<100,00 ha	-	-	-	-	-	-
100 ha i više	-	-	-	-	-	-

Tabela 7. Porodična poljoprivredna gazdinstva prema kategoriji svinja po opštinama

Table 7. Family agricultural holdings according to category of pigs by municipalities

Dio 1

	Broj gazdinstava Number of holdings	Svinje Pigs				
		Ukupan broj Total number	Od toga nije u vlasništvu Not owned	Prasad do 19 kg Farrows up to 19 kg	Svinje od 20 - 49 kg Pigs from 20 - 49 kg	Svinje za tov od 50 - 79 kg Fattening pigs from 50 - 79 kg
Mojkovac	387	1304	-	228	336	228
Bez zemljišta/No land	3	10	-	2	-	8
< 0,10 ha	35	94	-	5	16	51
0,10-<0,50 ha	39	114	-	32	36	22
0,50-<1,00 ha	55	122	-	8	57	32
1,00-<2,00 ha	92	505	-	20	88	55
2,00-<3,00 ha	44	123	-	31	56	10
3,00- <4,00 ha	26	66	-	23	18	15
4,00-<5,00 ha	20	42	-	9	20	2
5,00-<6,00 ha	13	30	-	8	9	9
6,00-<8,00 ha	13	52	-	27	9	4
8,00-<10,00 ha	12	41	-	16	6	4
10,00-<15,00 ha	12	23	-	8	4	9
15,00-<20,00 ha	2	4	-	2	-	-
20,00-<30,00 ha	2	4	-	2	2	-
30,00-<50,00 ha	2	5	-	-	2	3
50,00-<100,00 ha	11	48	-	31	5	4
100 ha i više	6	21	-	4	8	-
Nikšić	2940	10109	42	929	5431	2317
Bez zemljišta/No land	86	307	-	28	83	150
< 0,10 ha	723	2488	4	118	1542	523
0,10-<0,50 ha	880	2918	-	302	1577	648
0,50-<1,00 ha	433	1442	-	205	711	380
1,00-<2,00 ha	349	1121	-	99	652	230
2,00-<3,00 ha	142	507	-	50	240	161
3,00- <4,00 ha	72	258	-	17	143	61
4,00-<5,00 ha	40	113	-	7	70	22
5,00-<6,00 ha	34	98	-	6	40	36
6,00-<8,00 ha	35	108	-	2	64	32
8,00-<10,00 ha	11	32	-	-	18	5
10,00-<15,00 ha	40	123	-	12	77	22
15,00-<20,00 ha	20	55	-	6	32	7
20,00-<30,00 ha	26	85	-	21	53	4
30,00-<50,00 ha	14	49	-	-	35	5
50,00-<100,00 ha	16	52	-	2	30	5
100 ha i više	19	353	38	54	64	26

Tabela 7. Porodična poljoprivredna gazdinstva prema kategoriji svinja po opštinama

Table 7. Family agricultural holdings according to category of pigs by municipalities

Dio 2

	Svinje Pigs					
	Svinje za tov od 80 - 110 kg	Svinje za tov preko 110 kg	Suprasne nazimice	Suprasne krmače	Ostale krmače	Nerasti
	Fattening pigs from 80 - 110 kg	Fattening pigs over 110 kg	Sows of the first farrow	Breeding sows	Other sows	Boars
Mojkovac	413	36	3	22	24	14
Bez zemljišta/No land	-	-	-	-	-	-
< 0,10 ha	9	3	-	7	2	1
0,10-<0,50 ha	11	5	1	4	2	1
0,50-<1,00 ha	12	6	-	2	3	2
1,00-<2,00 ha	325	6	2	3	2	4
2,00-<3,00 ha	13	2	-	6	3	2
3,00- <4,00 ha	4	4	-	-	1	1
4,00-<5,00 ha	10	-	-	-	1	-
5,00-<6,00 ha	3	-	-	-	1	-
6,00-<8,00 ha	6	1	-	-	4	1
8,00-<10,00 ha	8	5	-	-	2	-
10,00-<15,00 ha	-	2	-	-	-	-
15,00-<20,00 ha	2	-	-	-	-	-
20,00-<30,00 ha	-	-	-	-	-	-
30,00-<50,00 ha	-	-	-	-	-	-
50,00-<100,00 ha	3	-	-	-	3	2
100 ha i više	7	2	-	-	-	-
Nikšić	836	132	42	337	65	20
Bez zemljišta/No land	32	3	-	11	-	-
< 0,10 ha	147	29	17	104	4	4
0,10-<0,50 ha	213	53	10	89	21	5
0,50-<1,00 ha	65	7	1	51	17	5
1,00-<2,00 ha	80	9	8	30	10	3
2,00-<3,00 ha	26	10	3	10	6	1
3,00- <4,00 ha	14	9	3	11	-	-
4,00-<5,00 ha	9	-	-	5	-	-
5,00-<6,00 ha	11	2	-	3	-	-
6,00-<8,00 ha	3	3	-	4	-	-
8,00-<10,00 ha	9	-	-	-	-	-
10,00-<15,00 ha	1	2	-	6	2	1
15,00-<20,00 ha	5	-	-	5	-	-
20,00-<30,00 ha	2	-	-	-	5	-
30,00-<50,00 ha	-	-	-	8	-	1
50,00-<100,00 ha	10	5	-	-	-	-
100 ha i više	209	-	-	-	-	-

Tabela 7. Porodična poljoprivredna gazdinstva prema kategoriji svinja po opštinama

Table 7. Family agricultural holdings according to category of pigs by municipalities

Dio 1

	Broj gazdinstava	Svinje Pigs				
		Ukupan broj	Od toga nije u vlasništvu	Prasad do 19 kg	Svinje od 20 - 49 kg	Svinje za tov od 50 - 79 kg
	Number of holdings	Total number	Not owned	Farrows up to 19 kg	Pigs from 20 - 49 kg	Fattening pigs from 50 - 79 kg
Plav	427	925	2	99	92	203
Bez zemljišta/No land	7	24	-	-	-	20
< 0,10 ha	8	19	-	-	4	4
0,10-<0,50 ha	133	249	2	16	18	79
0,50-<1,00 ha	68	130	-	7	17	22
1,00-<2,00 ha	104	240	-	34	30	49
2,00-<3,00 ha	47	107	-	18	8	9
3,00- <4,00 ha	16	34	-	2	5	7
4,00-<5,00 ha	9	17	-	-	-	2
5,00-<6,00 ha	7	23	-	8	-	-
6,00-<8,00 ha	5	10	-	-	-	6
8,00-<10,00 ha	2	5	-	-	1	-
10,00-<15,00 ha	4	8	-	2	2	-
15,00-<20,00 ha	2	11	-	7	-	-
20,00-<30,00 ha	1	2	-	-	-	-
30,00-<50,00 ha	4	10	-	5	-	-
50,00-<100,00 ha	7	27	-	-	2	5
100 ha i više	3	9	-	-	5	-
Plužine	207	491	-	1	292	82
Bez zemljišta/No land	-	-	-	-	-	-
< 0,10 ha	1	3	-	-	-	3
0,10-<0,50 ha	11	23	-	-	4	6
0,50-<1,00 ha	6	17	-	-	3	5
1,00-<2,00 ha	13	33	-	-	15	5
2,00-<3,00 ha	16	40	-	-	20	6
3,00- <4,00 ha	15	37	-	-	33	-
4,00-<5,00 ha	7	14	-	-	13	-
5,00-<6,00 ha	10	20	-	-	15	5
6,00-<8,00 ha	15	37	-	-	22	5
8,00-<10,00 ha	8	18	-	-	18	-
10,00-<15,00 ha	26	58	-	1	28	14
15,00-<20,00 ha	5	17	-	-	8	9
20,00-<30,00 ha	12	30	-	-	25	1
30,00-<50,00 ha	17	32	-	-	11	10
50,00-<100,00 ha	17	36	-	-	24	5
100 ha i više	28	76	-	-	53	8

Tabela 7. Porodična poljoprivredna gazdinstva prema kategoriji svinja po opštinama

Table 7. Family agricultural holdings according to category of pigs by municipalities

Dio 2

	Svinje Pigs					
	Svinje za tov od 80 - 110 kg	Svinje za tov preko 110 kg	Suprasne nazimice	Suprasne krmače	Ostale krmače	Nerasti
	Fattening pigs from 80 - 110 kg	Fattening pigs over 110 kg	Sows of the first farrow	Breeding sows	Other sows	Boars
Plav	372	38	14	10	19	78
Bez zemljišta/No land	3	1	-	-	-	-
< 0,10 ha	8	-	-	-	-	3
0,10-<0,50 ha	110	8	-	3	8	7
0,50-<1,00 ha	72	1	2	-	-	9
1,00-<2,00 ha	74	13	9	-	5	26
2,00-<3,00 ha	42	3	1	1	-	25
3,00- <4,00 ha	14	4	-	-	-	2
4,00-<5,00 ha	10	-	-	2	-	3
5,00-<6,00 ha	5	4	-	2	1	3
6,00-<8,00 ha	4	-	-	-	-	-
8,00-<10,00 ha	4	-	-	-	-	-
10,00-<15,00 ha	2	-	-	-	2	-
15,00-<20,00 ha	-	2	-	2	-	-
20,00-<30,00 ha	-	-	2	-	-	-
30,00-<50,00 ha	4	-	-	-	1	-
50,00-<100,00 ha	18	-	-	-	2	-
100 ha i više	2	2	-	-	-	-
Plužine	76	40	-	-	-	-
Bez zemljišta/No land	-	-	-	-	-	-
< 0,10 ha	-	-	-	-	-	-
0,10-<0,50 ha	5	8	-	-	-	-
0,50-<1,00 ha	7	2	-	-	-	-
1,00-<2,00 ha	6	7	-	-	-	-
2,00-<3,00 ha	11	3	-	-	-	-
3,00- <4,00 ha	2	2	-	-	-	-
4,00-<5,00 ha	-	1	-	-	-	-
5,00-<6,00 ha	-	-	-	-	-	-
6,00-<8,00 ha	3	7	-	-	-	-
8,00-<10,00 ha	-	-	-	-	-	-
10,00-<15,00 ha	15	-	-	-	-	-
15,00-<20,00 ha	-	-	-	-	-	-
20,00-<30,00 ha	4	-	-	-	-	-
30,00-<50,00 ha	7	4	-	-	-	-
50,00-<100,00 ha	5	2	-	-	-	-
100 ha i više	11	4	-	-	-	-

Tabela 7. Porodična poljoprivredna gazdinstva prema kategoriji svinja po opštinama

Table 7. Family agricultural holdings according to category of pigs by municipalities

Dio 1

	Broj gazdinstava Number of holdings	Svinje Pigs				
		Ukupan broj Total number	Od toga nije u vlasništvu Not owned	Prasad do 19 kg Farrows up to 19 kg	Svinje od 20 - 49 kg Pigs from 20 - 49 kg	Svinje za tov od 50 - 79 kg Fattening pigs from 50 - 79 kg
Pljevlja	857	1902	-	168	808	563
Bez zemljišta/No land	4	14	-	-	2	12
< 0,10 ha	12	37	-	-	5	3
0,10-<0,50 ha	31	74	-	10	33	11
0,50-<1,00 ha	45	96	-	-	43	28
1,00-<2,00 ha	133	298	-	25	146	80
2,00-<3,00 ha	134	269	-	14	120	89
3,00- <4,00 ha	85	175	-	14	85	53
4,00-<5,00 ha	70	155	-	18	75	34
5,00-<6,00 ha	66	140	-	12	58	41
6,00-<8,00 ha	73	191	-	42	57	62
8,00-<10,00 ha	52	95	-	1	43	32
10,00-<15,00 ha	70	170	-	32	73	46
15,00-<20,00 ha	31	70	-	-	33	19
20,00-<30,00 ha	23	50	-	-	11	22
30,00-<50,00 ha	10	29	-	-	11	11
50,00-<100,00 ha	9	18	-	-	9	5
100 ha i više	9	21	-	-	4	15
Podgorica	2416	8145	22	804	1560	2248
Bez zemljišta/No land	70	266	8	-	56	143
< 0,10 ha	252	844	6	32	93	225
0,10-<0,50 ha	869	2827	2	310	536	856
0,50-<1,00 ha	527	1562	3	90	285	444
1,00-<2,00 ha	376	1515	-	284	232	318
2,00-<3,00 ha	103	345	-	27	66	92
3,00- <4,00 ha	46	171	3	8	33	50
4,00-<5,00 ha	27	99	-	-	30	12
5,00-<6,00 ha	15	77	-	34	9	16
6,00-<8,00 ha	25	153	-	12	67	17
8,00-<10,00 ha	6	22	-	-	9	7
10,00-<15,00 ha	18	34	-	-	21	9
15,00-<20,00 ha	17	37	-	-	30	4
20,00-<30,00 ha	12	27	-	-	11	13
30,00-<50,00 ha	21	59	-	2	33	5
50,00-<100,00 ha	20	64	-	-	33	20
100 ha i više	12	43	-	5	16	17

Tabela 7. Porodična poljoprivredna gazdinstva prema kategoriji svinja po opštinama

Table 7. Family agricultural holdings according to category of pigs by municipalities

Dio 2

	Svinje Pigs					
	Svinje za tov od 80 - 110 kg	Svinje za tov preko 110 kg	Suprasne nazimice	Suprasne krmače	Ostale krmače	Nerasti
	Fattening pigs from 80 - 110 kg	Fattening pigs over 110 kg	Sows of the first farrow	Breeding sows	Other sows	Boars
Pljevlja	244	78	3	27	6	5
Bez zemljišta/No land	-	-	-	-	-	-
< 0,10 ha	24	5	-	-	-	-
0,10-<0,50 ha	9	4	-	7	-	-
0,50-<1,00 ha	9	14	-	-	-	2
1,00-<2,00 ha	41	1	-	4	-	1
2,00-<3,00 ha	38	7	-	-	1	-
3,00- <4,00 ha	17	5	-	-	1	-
4,00-<5,00 ha	18	10	-	-	-	-
5,00-<6,00 ha	24	4	-	1	-	-
6,00-<8,00 ha	15	-	-	14	1	-
8,00-<10,00 ha	13	3	-	-	1	2
10,00-<15,00 ha	10	9	-	-	-	-
15,00-<20,00 ha	6	11	-	-	1	-
20,00-<30,00 ha	10	5	-	1	1	-
30,00-<50,00 ha	7	-	-	-	-	-
50,00-<100,00 ha	1	-	3	-	-	-
100 ha i više	2	-	-	-	-	-
Podgorica	2132	1134	29	169	47	22
Bez zemljišta/No land	37	30	-	-	-	-
< 0,10 ha	261	209	-	12	9	3
0,10-<0,50 ha	796	279	12	22	16	-
0,50-<1,00 ha	472	239	1	28	3	-
1,00-<2,00 ha	368	212	4	78	11	8
2,00-<3,00 ha	83	66	-	10	-	1
3,00- <4,00 ha	58	14	-	7	1	-
4,00-<5,00 ha	23	28	1	5	-	-
5,00-<6,00 ha	4	5	-	2	7	-
6,00-<8,00 ha	9	24	11	3	-	10
8,00-<10,00 ha	6	-	-	-	-	-
10,00-<15,00 ha	-	4	-	-	-	-
15,00-<20,00 ha	-	3	-	-	-	-
20,00-<30,00 ha	-	1	-	2	-	-
30,00-<50,00 ha	8	11	-	-	-	-
50,00-<100,00 ha	4	7	-	-	-	-
100 ha i više	3	2	-	-	-	-

Tabela 7. Porodična poljoprivredna gazdinstva prema kategoriji svinja po opštinama

Table 7. Family agricultural holdings according to category of pigs by municipalities

Dio 1

	Broj gazdinstava	Svinje Pigs				
		Ukupan broj	Od toga nije u vlasništvu	Prasad do 19 kg	Svinje od 20 - 49 kg	Svinje za tov od 50 - 79 kg
	Number of holdings	Total number	Not owned	Farrows up to 19 kg	Pigs from 20 - 49 kg	Fattening pigs from 50 - 79 kg
Rožaje	82	163	-	9	20	74
Bez zemljišta/No land	4	11	-	-	-	9
< 0,10 ha	-	-	-	-	-	-
0,10-<0,50 ha	4	9	-	-	-	5
0,50-<1,00 ha	2	4	-	1	-	1
1,00-<2,00 ha	18	35	-	-	9	17
2,00-<3,00 ha	10	20	-	-	2	10
3,00- <4,00 ha	10	16	-	1	1	5
4,00-<5,00 ha	4	6	-	-	2	2
5,00-<6,00 ha	3	5	-	-	-	-
6,00-<8,00 ha	7	18	-	7	-	7
8,00-<10,00 ha	3	7	-	-	-	4
10,00-<15,00 ha	4	7	-	-	2	-
15,00-<20,00 ha	-	-	-	-	-	-
20,00-<30,00 ha	-	-	-	-	-	-
30,00-<50,00 ha	1	1	-	-	-	-
50,00-<100,00 ha	6	10	-	-	2	6
100 ha i više	6	14	-	-	2	8
Tivat	22	80	-	5	33	27
Bez zemljišta/No land	4	14	-	-	-	12
< 0,10 ha	-	-	-	-	-	-
0,10-<0,50 ha	12	50	-	5	26	9
0,50-<1,00 ha	1	2	-	-	-	2
1,00-<2,00 ha	2	5	-	-	2	-
2,00-<3,00 ha	1	4	-	-	-	4
3,00- <4,00 ha	2	5	-	-	5	-
4,00-<5,00 ha	-	-	-	-	-	-
5,00-<6,00 ha	-	-	-	-	-	-
6,00-<8,00 ha	-	-	-	-	-	-
8,00-<10,00 ha	-	-	-	-	-	-
10,00-<15,00 ha	-	-	-	-	-	-
15,00-<20,00 ha	-	-	-	-	-	-
20,00-<30,00 ha	-	-	-	-	-	-
30,00-<50,00 ha	-	-	-	-	-	-
50,00-<100,00 ha	-	-	-	-	-	-
100 ha i više	-	-	-	-	-	-

Tabela 7. Porodična poljoprivredna gazdinstva prema kategoriji svinja po opštinama

Table 7. Family agricultural holdings according to category of pigs by municipalities

Dio 2

	Svinje Pigs					
	Svinje za tov od 80 - 110 kg	Svinje za tov preko 110 kg	Suprasne nazimice	Suprasne krmače	Ostale krmače	Nerasti
	Fattening pigs from 80 - 110 kg	Fattening pigs over 110 kg	Sows of the first farrow	Breeding sows	Other sows	Boars
Rožaje	33	18	2	5	2	-
Bez zemljišta/No land	-	2	-	-	-	-
< 0,10 ha	-	-	-	-	-	-
0,10-<0,50 ha	-	2	-	2	-	-
0,50-<1,00 ha	2	-	-	-	-	-
1,00-<2,00 ha	5	2	2	-	-	-
2,00-<3,00 ha	5	-	-	3	-	-
3,00- <4,00 ha	5	4	-	-	-	-
4,00-<5,00 ha	2	-	-	-	-	-
5,00-<6,00 ha	2	3	-	-	-	-
6,00-<8,00 ha	3	1	-	-	-	-
8,00-<10,00 ha	3	-	-	-	-	-
10,00-<15,00 ha	1	4	-	-	-	-
15,00-<20,00 ha	-	-	-	-	-	-
20,00-<30,00 ha	-	-	-	-	-	-
30,00-<50,00 ha	1	-	-	-	-	-
50,00-<100,00 ha	2	-	-	-	-	-
100 ha i više	2	-	-	-	2	-
Tivat	6	8	-	1	-	-
Bez zemljišta/No land	-	2	-	-	-	-
< 0,10 ha	-	-	-	-	-	-
0,10-<0,50 ha	3	6	-	1	-	-
0,50-<1,00 ha	-	-	-	-	-	-
1,00-<2,00 ha	3	-	-	-	-	-
2,00-<3,00 ha	-	-	-	-	-	-
3,00- <4,00 ha	-	-	-	-	-	-
4,00-<5,00 ha	-	-	-	-	-	-
5,00-<6,00 ha	-	-	-	-	-	-
6,00-<8,00 ha	-	-	-	-	-	-
8,00-<10,00 ha	-	-	-	-	-	-
10,00-<15,00 ha	-	-	-	-	-	-
15,00-<20,00 ha	-	-	-	-	-	-
20,00-<30,00 ha	-	-	-	-	-	-
30,00-<50,00 ha	-	-	-	-	-	-
50,00-<100,00 ha	-	-	-	-	-	-
100 ha i više	-	-	-	-	-	-

Tabela 7. Porodična poljoprivredna gazdinstva prema kategoriji svinja po opštinama

Table 7. Family agricultural holdings according to category of pigs by municipalities

Dio 1

	Broj gazdinstava	Svinje Pigs				
		Ukupan broj	Od toga nije u vlasništvu	Prasad do 19 kg	Svinje od 20 - 49 kg	Svinje za tov od 50 - 79 kg
	Number of holdings	Total number	Not owned	Farrows up to 19 kg	Pigs from 20 - 49 kg	Fattening pigs from 50 - 79 kg
Ulcinj	119	423	-	85	99	141
Bez zemljišta/No land	6	24	-	-	-	24
< 0,10 ha	2	5	-	-	2	-
0,10-<0,50 ha	49	96	-	-	40	28
0,50-<1,00 ha	11	36	-	7	3	23
1,00-<2,00 ha	14	102	-	36	8	40
2,00-<3,00 ha	10	33	-	1	11	2
3,00- <4,00 ha	11	58	-	19	18	6
4,00-<5,00 ha	3	6	-	-	4	2
5,00-<6,00 ha	1	2	-	-	-	2
6,00-<8,00 ha	4	28	-	16	-	10
8,00-<10,00 ha	3	16	-	3	4	-
10,00-<15,00 ha	3	10	-	3	3	4
15,00-<20,00 ha	2	7	-	-	6	-
20,00-<30,00 ha	-	-	-	-	-	-
30,00-<50,00 ha	-	-	-	-	-	-
50,00-<100,00 ha	-	-	-	-	-	-
100 ha i više	-	-	-	-	-	-
Herceg Novi	162	697	1	33	219	273
Bez zemljišta/No land	12	63	1	-	31	26
< 0,10 ha	51	334	-	27	100	84
0,10-<0,50 ha	49	141	-	4	49	70
0,50-<1,00 ha	24	75	-	2	18	43
1,00-<2,00 ha	10	29	-	-	5	14
2,00-<3,00 ha	10	34	-	-	5	26
3,00- <4,00 ha	3	10	-	-	-	10
4,00-<5,00 ha	1	5	-	-	5	-
5,00-<6,00 ha	1	3	-	-	3	-
6,00-<8,00 ha	-	-	-	-	-	-
8,00-<10,00 ha	-	-	-	-	-	-
10,00-<15,00 ha	-	-	-	-	-	-
15,00-<20,00 ha	-	-	-	-	-	-
20,00-<30,00 ha	-	-	-	-	-	-
30,00-<50,00 ha	-	-	-	-	-	-
50,00-<100,00 ha	1	3	-	-	3	-
100 ha i više	-	-	-	-	-	-

Tabela 7. Porodična poljoprivredna gazdinstva prema kategoriji svinja po opštinama

Table 7. Family agricultural holdings according to category of pigs by municipalities

Dio 2

	Svinje Pigs					
	Svinje za tov od 80 - 110 kg	Svinje za tov preko 110 kg	Suprasne nazimice	Suprasne krmače	Ostale krmače	Nerasti
	Fattening pigs from 80 - 110 kg	Fattening pigs over 110 kg	Sows of the first farrow	Breeding sows	Other sows	Boars
Ulcinj	35	31	2	26	2	2
Bez zemljišta/No land	-	-	-	-	-	-
< 0,10 ha	3	-	-	-	-	-
0,10-<0,50 ha	24	4	-	-	-	-
0,50-<1,00 ha	-	3	-	-	-	-
1,00-<2,00 ha	2	16	-	-	-	-
2,00-<3,00 ha	2	-	-	15	2	-
3,00- <4,00 ha	-	2	1	10	-	2
4,00-<5,00 ha	-	-	-	-	-	-
5,00-<6,00 ha	-	-	-	-	-	-
6,00-<8,00 ha	2	-	-	-	-	-
8,00-<10,00 ha	2	6	-	1	-	-
10,00-<15,00 ha	-	-	-	-	-	-
15,00-<20,00 ha	-	-	1	-	-	-
20,00-<30,00 ha	-	-	-	-	-	-
30,00-<50,00 ha	-	-	-	-	-	-
50,00-<100,00 ha	-	-	-	-	-	-
100 ha i više	-	-	-	-	-	-
Herceg Novi	86	64	-	19	2	1
Bez zemljišta/No land	3	1	-	-	2	-
< 0,10 ha	57	48	-	18	-	-
0,10-<0,50 ha	9	7	-	1	-	1
0,50-<1,00 ha	7	5	-	-	-	-
1,00-<2,00 ha	10	-	-	-	-	-
2,00-<3,00 ha	-	3	-	-	-	-
3,00- <4,00 ha	-	-	-	-	-	-
4,00-<5,00 ha	-	-	-	-	-	-
5,00-<6,00 ha	-	-	-	-	-	-
6,00-<8,00 ha	-	-	-	-	-	-
8,00-<10,00 ha	-	-	-	-	-	-
10,00-<15,00 ha	-	-	-	-	-	-
15,00-<20,00 ha	-	-	-	-	-	-
20,00-<30,00 ha	-	-	-	-	-	-
30,00-<50,00 ha	-	-	-	-	-	-
50,00-<100,00 ha	-	-	-	-	-	-
100 ha i više	-	-	-	-	-	-

Tabela 7. Porodična poljoprivredna gazdinstva prema kategoriji svinja po opštinama

Table 7. Family agricultural holdings according to category of pigs by municipalities

Dio 1

	Broj gazdinstava	Svinje Pigs				
		Ukupan broj	Od toga nije u vlasništvu	Prasad do 19 kg	Svinje od 20 - 49 kg	Svinje za tov od 50 - 79 kg
	Number of holdings	Total number	Not owned	Farrows up to 19 kg	Pigs from 20 - 49 kg	Fattening pigs from 50 - 79 kg
Cetinje	161	678	-	38	230	278
Bez zemljišta/No land	5	27	-	10	4	3
< 0,10 ha	26	115	-	2	30	40
0,10-<0,50 ha	54	258	-	12	64	136
0,50-<1,00 ha	33	109	-	10	47	26
1,00-<2,00 ha	22	68	-	1	28	36
2,00-<3,00 ha	13	47	-	-	22	21
3,00- <4,00 ha	3	31	-	-	24	7
4,00-<5,00 ha	1	3	-	3	-	-
5,00-<6,00 ha	2	10	-	-	7	3
6,00-<8,00 ha	-	-	-	-	-	-
8,00-<10,00 ha	-	-	-	-	-	-
10,00-<15,00 ha	1	6	-	-	-	6
15,00-<20,00 ha	-	-	-	-	-	-
20,00-<30,00 ha	-	-	-	-	-	-
30,00-<50,00 ha	-	-	-	-	-	-
50,00-<100,00 ha	-	-	-	-	-	-
100 ha i više	1	4	-	-	4	-
Šavnik	226	572	-	119	252	153
Bez zemljišta/No land	1	2	-	-	2	-
< 0,10 ha	-	-	-	-	-	-
0,10-<0,50 ha	9	22	-	7	4	9
0,50-<1,00 ha	7	20	-	3	15	2
1,00-<2,00 ha	35	79	-	20	36	10
2,00-<3,00 ha	36	97	-	22	29	36
3,00- <4,00 ha	29	67	-	8	37	17
4,00-<5,00 ha	9	21	-	2	17	2
5,00-<6,00 ha	24	59	-	12	23	19
6,00-<8,00 ha	16	38	-	8	19	5
8,00-<10,00 ha	10	29	-	9	11	9
10,00-<15,00 ha	17	42	-	2	20	20
15,00-<20,00 ha	12	33	-	13	8	9
20,00-<30,00 ha	8	28	-	4	9	11
30,00-<50,00 ha	3	6	-	2	-	4
50,00-<100,00 ha	1	1	-	-	1	-
100 ha i više	9	28	-	7	21	-

Tabela 7. Porodična poljoprivredna gazdinstva prema kategoriji svinja po opštinama

Table 7. Family agricultural holdings according to category of pigs by municipalities

Dio 2

	Svinje Pigs					
	Svinje za tov od 80 - 110 kg	Svinje za tov preko 110 kg	Suprasne nazimice	Suprasne krmače	Ostale krmače	Nerasti
	Fattening pigs from 80 - 110 kg	Fattening pigs over 110 kg	Sows of the first farrow	Breeding sows	Other sows	Boars
Cetinje	79	42	3	8	-	-
Bez zemljišta/No land	3	4	3	-	-	-
< 0,10 ha	13	28	-	2	-	-
0,10-<0,50 ha	38	4	-	4	-	-
0,50-<1,00 ha	21	3	-	2	-	-
1,00-<2,00 ha	-	3	-	-	-	-
2,00-<3,00 ha	4	-	-	-	-	-
3,00- <4,00 ha	-	-	-	-	-	-
4,00-<5,00 ha	-	-	-	-	-	-
5,00-<6,00 ha	-	-	-	-	-	-
6,00-<8,00 ha	-	-	-	-	-	-
8,00-<10,00 ha	-	-	-	-	-	-
10,00-<15,00 ha	-	-	-	-	-	-
15,00-<20,00 ha	-	-	-	-	-	-
20,00-<30,00 ha	-	-	-	-	-	-
30,00-<50,00 ha	-	-	-	-	-	-
50,00-<100,00 ha	-	-	-	-	-	-
100 ha i više	-	-	-	-	-	-
Šavnik	23	20	-	2	-	3
Bez zemljišta/No land	-	-	-	-	-	-
< 0,10 ha	-	-	-	-	-	-
0,10-<0,50 ha	2	-	-	-	-	-
0,50-<1,00 ha	-	-	-	-	-	-
1,00-<2,00 ha	5	6	-	2	-	-
2,00-<3,00 ha	7	-	-	-	-	3
3,00- <4,00 ha	2	3	-	-	-	-
4,00-<5,00 ha	-	-	-	-	-	-
5,00-<6,00 ha	-	5	-	-	-	-
6,00-<8,00 ha	3	3	-	-	-	-
8,00-<10,00 ha	-	-	-	-	-	-
10,00-<15,00 ha	-	-	-	-	-	-
15,00-<20,00 ha	-	3	-	-	-	-
20,00-<30,00 ha	4	-	-	-	-	-
30,00-<50,00 ha	-	-	-	-	-	-
50,00-<100,00 ha	-	-	-	-	-	-
100 ha i više	-	-	-	-	-	-

Tabela 8. Porodična poljoprivredna gazdinstva prema kategoriji živine po opštinama

Table 8. Family agricultural holdings according to category of poultry by municipalities

	Broj gazdinstava Number of holdings	Živina / Poultry						
		Ukupan broj Total number	Od toga nije u vlasništvu Not owned	Tovljena pilad- brojleri Broilers	Kokoške nosilje Laying hens	Guske Geese	Ćurke Turkeys	Ostala živina Other poultrys
Crna Gora	16304	411086	343	76806	325237	1103	3071	4869
Bez zemljišta/No land	110	21133	115	8165	12870	25	60	13
< 0,10 ha	745	25035	150	5168	19020	173	258	416
0,10-<0,50 ha	3670	109116	36	20995	84369	338	930	2484
0,50-<1,00 ha	2700	77646	15	15770	60563	173	623	517
1,00-<2,00 ha	3133	75080	11	15347	58720	89	262	662
2,00-<3,00 ha	1556	25762	-	4848	20418	112	202	182
3,00- <4,00 ha	963	16660	12	1173	14849	30	310	298
4,00-<5,00 ha	583	14676	-	611	13933	36	72	24
5,00-<6,00 ha	492	9679	-	819	8656	15	130	59
6,00-<8,00 ha	529	12179	-	1262	10817	21	44	35
8,00-<10,00 ha	305	3596	-	146	3403	6	9	32
10,00-<15,00 ha	441	6017	4	1679	4237	19	51	31
15,00-<20,00 ha	187	2292	-	320	1915	10	27	20
20,00-<30,00 ha	186	2235	-	20	2164	-	18	33
30,00-<50,00 ha	171	2688	-	55	2564	11	50	8
50,00-<100,00 ha	258	3568	-	357	3134	45	10	22
100 ha i više	275	3724	-	71	3605	-	15	33
Andrijevica	620	14703	-	3435	10988	60	190	30
Bez zemljišta/No land	-	-	-	-	-	-	-	-
< 0,10 ha	1	30	-	20	10	-	-	-
0,10-<0,50 ha	113	1567	-	358	1118	25	66	-
0,50-<1,00 ha	132	2119	-	300	1778	9	32	-
1,00-<2,00 ha	147	1925	-	356	1509	2	52	6
2,00-<3,00 ha	51	726	-	174	530	20	2	-
3,00- <4,00 ha	33	805	-	397	373	4	11	20
4,00-<5,00 ha	5	60	-	-	60	-	-	-
5,00-<6,00 ha	13	288	-	-	288	-	-	-
6,00-<8,00 ha	15	4364	-	230	4133	-	-	1
8,00-<10,00 ha	9	122	-	30	92	-	-	-
10,00-<15,00 ha	29	1836	-	1500	322	-	14	-
15,00-<20,00 ha	9	99	-	-	99	-	-	-
20,00-<30,00 ha	18	221	-	-	208	-	13	-
30,00-<50,00 ha	21	248	-	50	195	-	-	3
50,00-<100,00 ha	16	151	-	-	151	-	-	-
100 ha i više	8	142	-	20	122	-	-	-

Tabela 8. Porodična poljoprivredna gazdinstva prema kategoriji živine po opštinama

Table 8. Family agricultural holdings according to category of poultry by municipalities

	Broj gazdinstava Number of holdings	Živina / Poultry						
		Ukupan broj Total number	Od toga nije u vlasništvu Not owned	Tovljena pilad- brojleri Broilers	Kokoške nosilje Laying hens	Guske Geese	Ćurke Turkeys	Ostala živina Other poultrys
Bar	772	12955	15	502	12077	56	76	244
Bez zemljišta/No land	3	21	-	-	21	-	-	-
< 0,10 ha	40	927	-	50	859	-	3	15
0,10-<0,50 ha	338	5676	-	232	5334	37	29	44
0,50-<1,00 ha	183	2263	15	20	2142	6	14	81
1,00-<2,00 ha	150	2819	-	158	2581	10	10	60
2,00-<3,00 ha	34	657	-	12	618	3	-	24
3,00- <4,00 ha	7	87	-	-	87	-	-	-
4,00-<5,00 ha	5	165	-	-	165	-	-	-
5,00-<6,00 ha	5	240	-	30	170	-	20	20
6,00-<8,00 ha	3	60	-	-	60	-	-	-
8,00-<10,00 ha	-	-	-	-	-	-	-	-
10,00-<15,00 ha	2	20	-	-	20	-	-	-
15,00-<20,00 ha	-	-	-	-	-	-	-	-
20,00-<30,00 ha	1	10	-	-	10	-	-	-
30,00-<50,00 ha	-	-	-	-	-	-	-	-
50,00-<100,00 ha	1	10	-	-	10	-	-	-
100 ha i više	-	-	-	-	-	-	-	-
Berane	1502	34404	5	5902	27784	16	305	397
Bez zemljišta/No land	6	148	-	-	148	-	-	-
< 0,10 ha	26	2380	-	15	2333	-	10	22
0,10-<0,50 ha	327	5999	5	781	4797	7	113	301
0,50-<1,00 ha	287	12329	-	1405	10838	3	53	30
1,00-<2,00 ha	348	4259	-	491	3721	-	29	18
2,00-<3,00 ha	177	3731	-	1790	1883	-	41	17
3,00- <4,00 ha	87	1047	-	80	952	-	12	3
4,00-<5,00 ha	53	971	-	250	701	-	20	-
5,00-<6,00 ha	35	452	-	120	312	-	20	-
6,00-<8,00 ha	37	1316	-	730	586	-	-	-
8,00-<10,00 ha	11	139	-	40	99	-	-	-
10,00-<15,00 ha	15	241	-	17	211	6	7	-
15,00-<20,00 ha	6	56	-	-	56	-	-	-
20,00-<30,00 ha	4	46	-	-	46	-	-	-
30,00-<50,00 ha	11	240	-	5	235	-	-	-
50,00-<100,00 ha	33	531	-	140	391	-	-	-
100 ha i više	39	519	-	38	475	-	-	6

Tabela 8. Porodična poljoprivredna gazdinstva prema kategoriji živine po opštinama

Table 8. Family agricultural holdings according to category of poultry by municipalities

	Broj gazdinstava Number of holdings	Živina / Poultry						
		Ukupan broj Total number	Od toga nije u vlasništvu Not owned	Tovljena pilad- brojleri Broilers	Kokoške nosilje Laying hens	Guske Geese	Ćurke Turkeys	Ostala živina Other poultrys
Bijelo Polje	2314	41060	5	15370	24696	81	470	443
Bez zemljišta/No land	9	1610	-	-	1610	-	-	-
< 0,10 ha	34	762	-	380	370	-	12	-
0,10-<0,50 ha	315	11865	-	7184	4502	10	25	144
0,50-<1,00 ha	358	3561	-	447	2874	30	118	92
1,00-<2,00 ha	531	11213	-	6757	4221	3	73	159
2,00-<3,00 ha	282	3602	-	305	3274	-	21	2
3,00- <4,00 ha	194	2887	5	140	2549	6	190	2
4,00-<5,00 ha	124	1126	-	37	1071	8	-	10
5,00-<6,00 ha	94	845	-	70	749	5	21	-
6,00-<8,00 ha	110	1021	-	-	1001	-	5	15
8,00-<10,00 ha	54	490	-	-	490	-	-	-
10,00-<15,00 ha	72	576	-	-	559	8	5	4
15,00-<20,00 ha	32	289	-	50	219	10	-	10
20,00-<30,00 ha	20	270	-	-	270	-	-	-
30,00-<50,00 ha	14	163	-	-	157	1	-	5
50,00-<100,00 ha	29	292	-	-	292	-	-	-
100 ha i više	42	488	-	-	488	-	-	-
Budva	35	1227	-	250	964	-	10	3
Bez zemljišta/No land	4	124	-	-	120	-	3	1
< 0,10 ha	8	235	-	-	235	-	-	-
0,10-<0,50 ha	11	283	-	50	224	-	7	2
0,50-<1,00 ha	7	325	-	130	195	-	-	-
1,00-<2,00 ha	1	30	-	-	30	-	-	-
2,00-<3,00 ha	2	110	-	50	60	-	-	-
3,00- <4,00 ha	1	20	-	20	-	-	-	-
4,00-<5,00 ha	-	-	-	-	-	-	-	-
5,00-<6,00 ha	-	-	-	-	-	-	-	-
6,00-<8,00 ha	1	100	-	-	100	-	-	-
8,00-<10,00 ha	-	-	-	-	-	-	-	-
10,00-<15,00 ha	-	-	-	-	-	-	-	-
15,00-<20,00 ha	-	-	-	-	-	-	-	-
20,00-<30,00 ha	-	-	-	-	-	-	-	-
30,00-<50,00 ha	-	-	-	-	-	-	-	-
50,00-<100,00 ha	-	-	-	-	-	-	-	-
100 ha i više	-	-	-	-	-	-	-	-

Tabela 8. Porodična poljoprivredna gazdinstva prema kategoriji živine po opštinama

Table 8. Family agricultural holdings according to category of poultry by municipalities

	Broj gazdinstava Number of holdings	Živina / Poultry						
		Ukupan broj Total number	Od toga nije u vlasništvu Not owned	Tovljena pilad- brojleri Broilers	Kokoške nosilje Laying hens	Guske Geese	Ćurke Turkeys	Ostala živina Other poultrys
Danilovgrad	949	50305	7	22386	27262	96	329	232
Bez zemljišta/No land	6	7444	-	7000	418	10	10	6
< 0,10 ha	34	1581	-	895	676	-	10	-
0,10-<0,50 ha	356	12078	-	1072	10817	10	59	120
0,50-<1,00 ha	214	13559	-	9279	4084	54	112	30
1,00-<2,00 ha	176	9287	-	2910	6361	2	-	14
2,00-<3,00 ha	57	3127	-	1170	1813	20	63	61
3,00- <4,00 ha	31	732	7	60	662	-	10	-
4,00-<5,00 ha	16	375	-	-	365	-	10	-
5,00-<6,00 ha	12	440	-	-	415	-	25	-
6,00-<8,00 ha	17	827	-	-	827	-	-	-
8,00-<10,00 ha	4	93	-	-	93	-	-	-
10,00-<15,00 ha	3	100	-	-	100	-	-	-
15,00-<20,00 ha	2	165	-	-	144	-	20	1
20,00-<30,00 ha	4	74	-	-	74	-	-	-
30,00-<50,00 ha	3	110	-	-	110	-	-	-
50,00-<100,00 ha	4	53	-	-	53	-	-	-
100 ha i više	10	260	-	-	250	-	10	-
Žabljak	217	2566	-	290	2171	30	75	-
Bez zemljišta/No land	2	12	-	-	12	-	-	-
< 0,10 ha	5	134	-	50	84	-	-	-
0,10-<0,50 ha	5	40	-	-	40	-	-	-
0,50-<1,00 ha	4	29	-	11	18	-	-	-
1,00-<2,00 ha	17	166	-	12	154	-	-	-
2,00-<3,00 ha	28	242	-	33	209	-	-	-
3,00- <4,00 ha	23	217	-	13	194	-	10	-
4,00-<5,00 ha	15	157	-	33	124	-	-	-
5,00-<6,00 ha	18	191	-	22	169	-	-	-
6,00-<8,00 ha	10	93	-	7	86	-	-	-
8,00-<10,00 ha	16	211	-	35	176	-	-	-
10,00-<15,00 ha	27	302	-	47	240	-	15	-
15,00-<20,00 ha	11	97	-	20	77	-	-	-
20,00-<30,00 ha	11	146	-	-	146	-	-	-
30,00-<50,00 ha	4	240	-	-	190	-	50	-
50,00-<100,00 ha	8	129	-	7	92	30	-	-
100 ha i više	13	160	-	-	160	-	-	-

Tabela 8. Porodična poljoprivredna gazdinstva prema kategoriji živine po opštinama

Table 8. Family agricultural holdings according to category of poultry by municipalities

	Broj gazdinstava Number of holdings	Živina / Poultry						
		Ukupan broj Total number	Od toga nije u vlasništvu Not owned	Tovljena pilad- brojleri Broilers	Kokoške nosilje Laying hens	Guske Geese	Ćurke Turkeys	Ostala živina Other poultrys
Kolašin	368	12050	-	1235	10575	12	175	53
Bez zemljišta/No land	-	-	-	-	-	-	-	-
< 0,10 ha	15	187	-	21	159	-	7	-
0,10-<0,50 ha	65	2153	-	1200	760	-	165	28
0,50-<1,00 ha	45	416	-	10	399	2	1	4
1,00-<2,00 ha	89	818	-	-	803	10	-	5
2,00-<3,00 ha	39	368	-	-	368	-	-	-
3,00- <4,00 ha	25	235	-	-	220	-	-	15
4,00-<5,00 ha	7	6860	-	-	6860	-	-	-
5,00-<6,00 ha	15	120	-	-	118	-	2	-
6,00-<8,00 ha	11	149	-	-	149	-	-	-
8,00-<10,00 ha	6	105	-	-	105	-	-	-
10,00-<15,00 ha	9	123	-	-	123	-	-	-
15,00-<20,00 ha	3	20	-	-	20	-	-	-
20,00-<30,00 ha	5	47	-	-	46	-	-	1
30,00-<50,00 ha	10	145	-	-	145	-	-	-
50,00-<100,00 ha	11	145	-	-	145	-	-	-
100 ha i više	13	159	-	4	155	-	-	-
Kotor	89	5109	-	740	4327	10	12	20
Bez zemljišta/No land	1	20	-	-	20	-	-	-
< 0,10 ha	18	2200	-	740	1450	10	-	-
0,10-<0,50 ha	51	2558	-	-	2536	-	12	10
0,50-<1,00 ha	9	166	-	-	156	-	-	10
1,00-<2,00 ha	3	70	-	-	70	-	-	-
2,00-<3,00 ha	4	65	-	-	65	-	-	-
3,00- <4,00 ha	1	10	-	-	10	-	-	-
4,00-<5,00 ha	-	-	-	-	-	-	-	-
5,00-<6,00 ha	-	-	-	-	-	-	-	-
6,00-<8,00 ha	-	-	-	-	-	-	-	-
8,00-<10,00 ha	-	-	-	-	-	-	-	-
10,00-<15,00 ha	1	10	-	-	10	-	-	-
15,00-<20,00 ha	-	-	-	-	-	-	-	-
20,00-<30,00 ha	1	10	-	-	10	-	-	-
30,00-<50,00 ha	-	-	-	-	-	-	-	-
50,00-<100,00 ha	-	-	-	-	-	-	-	-
100 ha i više	-	-	-	-	-	-	-	-

Tabela 8. Porodična poljoprivredna gazdinstva prema kategoriji živine po opštinama

Table 8. Family agricultural holdings according to category of poultry by municipalities

	Broj gazdinstava Number of holdings	Živina / Poultry						
		Ukupan broj Total number	Od toga nije u vlasništvu Not owned	Tovljena pilad- brojleri Broilers	Kokoške nosilje Laying hens	Guske Geese	Ćurke Turkeys	Ostala živina Other poultrys
Mojkovac	376	4207	-	485	3625	5	87	5
Bez zemljišta/No land	1	11	-	-	11	-	-	-
< 0,10 ha	19	522	-	350	122	-	50	-
0,10-<0,50 ha	31	301	-	40	258	-	-	3
0,50-<1,00 ha	50	760	-	65	678	-	15	2
1,00-<2,00 ha	83	758	-	-	758	-	-	-
2,00-<3,00 ha	55	538	-	30	489	-	19	-
3,00- <4,00 ha	28	330	-	-	330	-	-	-
4,00-<5,00 ha	25	186	-	-	186	-	-	-
5,00-<6,00 ha	14	143	-	-	143	-	-	-
6,00-<8,00 ha	18	177	-	-	175	2	-	-
8,00-<10,00 ha	16	150	-	-	144	3	3	-
10,00-<15,00 ha	6	43	-	-	43	-	-	-
15,00-<20,00 ha	3	36	-	-	36	-	-	-
20,00-<30,00 ha	1	13	-	-	13	-	-	-
30,00-<50,00 ha	4	37	-	-	37	-	-	-
50,00-<100,00 ha	12	78	-	-	78	-	-	-
100 ha i više	10	124	-	-	124	-	-	-
Nikšić	2122	74994	-	10629	63364	108	379	514
Bez zemljišta/No land	24	4307	-	402	3885	5	10	5
< 0,10 ha	301	8867	-	1155	7461	56	119	76
0,10-<0,50 ha	615	19158	-	5957	12867	3	107	224
0,50-<1,00 ha	355	20868	-	1045	19674	26	100	23
1,00-<2,00 ha	325	9839	-	1800	7892	10	29	108
2,00-<3,00 ha	144	3428	-	50	3359	-	-	19
3,00- <4,00 ha	78	1226	-	220	996	-	-	10
4,00-<5,00 ha	53	1343	-	-	1331	-	2	10
5,00-<6,00 ha	50	3557	-	-	3537	-	12	8
6,00-<8,00 ha	34	476	-	-	468	8	-	-
8,00-<10,00 ha	11	150	-	-	150	-	-	-
10,00-<15,00 ha	47	500	-	-	496	-	-	4
15,00-<20,00 ha	15	179	-	-	174	-	-	5
20,00-<30,00 ha	23	272	-	-	272	-	-	-
30,00-<50,00 ha	8	305	-	-	305	-	-	-
50,00-<100,00 ha	17	206	-	-	184	-	-	22
100 ha i više	22	313	-	-	313	-	-	-

Tabela 8. Porodična poljoprivredna gazdinstva prema kategoriji živine po opštinama

Table 8. Family agricultural holdings according to category of poultry by municipalities

	Broj gazdinstava Number of holdings	Živina / Poultry						
		Ukupan broj Total number	Od toga nije u vlasništvu Not owned	Tovljena pilad- brojleri Broilers	Kokoške nosilje Laying hens	Guske Geese	Ćurke Turkeys	Ostala živina Other poultrys
Plav	768	9076	20	974	7978	31	45	48
Bez zemljišta/No land	1	17	-	5	12	-	-	-
< 0,10 ha	12	133	-	5	118	10	-	-
0,10-<0,50 ha	189	1845	20	79	1766	-	-	-
0,50-<1,00 ha	121	1433	-	139	1273	1	15	5
1,00-<2,00 ha	185	2237	-	347	1884	-	2	4
2,00-<3,00 ha	99	1171	-	69	1080	10	12	-
3,00- <4,00 ha	50	606	-	33	556	-	-	17
4,00-<5,00 ha	17	229	-	-	219	10	-	-
5,00-<6,00 ha	15	185	-	-	185	-	-	-
6,00-<8,00 ha	11	148	-	18	130	-	-	-
8,00-<10,00 ha	2	21	-	-	15	-	6	-
10,00-<15,00 ha	9	118	-	40	78	-	-	-
15,00-<20,00 ha	2	23	-	-	23	-	-	-
20,00-<30,00 ha	3	50	-	20	20	-	-	10
30,00-<50,00 ha	8	107	-	-	107	-	-	-
50,00-<100,00 ha	31	544	-	210	324	-	10	-
100 ha i više	13	209	-	9	188	-	-	12
Plužine	448	5941	-	290	5621	10	1	19
Bez zemljišta/No land	-	-	-	-	-	-	-	-
< 0,10 ha	4	50	-	-	50	-	-	-
0,10-<0,50 ha	23	303	-	60	243	-	-	-
0,50-<1,00 ha	14	168	-	-	168	-	-	-
1,00-<2,00 ha	55	895	-	200	689	-	-	6
2,00-<3,00 ha	44	745	-	-	739	-	-	6
3,00- <4,00 ha	38	583	-	-	582	-	-	1
4,00-<5,00 ha	20	192	-	10	182	-	-	-
5,00-<6,00 ha	16	151	-	-	151	-	-	-
6,00-<8,00 ha	29	360	-	20	340	-	-	-
8,00-<10,00 ha	22	296	-	-	296	-	-	-
10,00-<15,00 ha	27	294	-	-	294	-	-	-
15,00-<20,00 ha	17	179	-	-	175	-	-	4
20,00-<30,00 ha	21	218	-	-	216	-	-	2
30,00-<50,00 ha	32	433	-	-	423	10	-	-
50,00-<100,00 ha	32	370	-	-	370	-	-	-
100 ha i više	54	704	-	-	703	-	1	-

Tabela 8. Porodična poljoprivredna gazdinstva prema kategoriji živine po opštinama

Table 8. Family agricultural holdings according to category of poultry by municipalities

	Broj gazdinstava Number of holdings	Živina / Poultry						
		Ukupan broj Total number	Od toga nije u vlasništvu Not owned	Tovljena pilad- brojleri Broilers	Kokoške nosilje Laying hens	Guske Geese	Ćurke Turkeys	Ostala živina Other poultrys
Pljevlja	1428	19787	5	4101	15462	13	48	163
Bez zemljišta/No land	2	19	-	-	19	-	-	-
< 0,10 ha	9	703	-	60	643	-	-	-
0,10-<0,50 ha	36	1986	-	715	1265	-	6	-
0,50-<1,00 ha	81	758	-	120	634	-	4	-
1,00-<2,00 ha	211	4457	5	1135	3308	-	-	14
2,00-<3,00 ha	216	2157	-	637	1493	-	5	22
3,00- <4,00 ha	159	2546	-	50	2484	-	2	10
4,00-<5,00 ha	130	1160	-	226	916	-	14	4
5,00-<6,00 ha	113	1515	-	560	951	-	-	4
6,00-<8,00 ha	121	1171	-	257	890	5	-	19
8,00-<10,00 ha	91	766	-	41	690	3	-	32
10,00-<15,00 ha	124	1120	-	50	1037	5	5	23
15,00-<20,00 ha	46	698	-	250	441	-	7	-
20,00-<30,00 ha	39	379	-	-	354	-	5	20
30,00-<50,00 ha	16	111	-	-	111	-	-	-
50,00-<100,00 ha	21	150	-	-	150	-	-	-
100 ha i više	13	91	-	-	76	-	-	15
Podgorica	1704	66379	281	7726	55843	137	528	2145
Bez zemljišta/No land	22	5965	115	238	5697	10	20	-
< 0,10 ha	123	3416	150	977	2149	-	42	248
0,10-<0,50 ha	647	30610	10	2992	25808	75	259	1476
0,50-<1,00 ha	337	8166	-	2352	5479	11	91	233
1,00-<2,00 ha	294	11499	6	994	10294	36	24	151
2,00-<3,00 ha	76	1164	-	83	1064	-	14	3
3,00- <4,00 ha	38	2635	-	50	2530	5	33	17
4,00-<5,00 ha	23	361	-	25	320	-	16	-
5,00-<6,00 ha	18	237	-	-	220	-	-	17
6,00-<8,00 ha	24	753	-	-	728	-	25	-
8,00-<10,00 ha	9	123	-	-	123	-	-	-
10,00-<15,00 ha	13	97	-	15	82	-	-	-
15,00-<20,00 ha	14	127	-	-	127	-	-	-
20,00-<30,00 ha	14	210	-	-	210	-	-	-
30,00-<50,00 ha	19	236	-	-	236	-	-	-
50,00-<100,00 ha	22	572	-	-	572	-	-	-
100 ha i više	11	208	-	-	204	-	4	-

Tabela 8. Porodična poljoprivredna gazdinstva prema kategoriji živine po opštinama

Table 8. Family agricultural holdings according to category of poultry by municipalities

	Broj gazdinstava Number of holdings	Živina / Poultry						
		Ukupan broj Total number	Od toga nije u vlasništvu Not owned	Tovljena pilad- brojleri Broilers	Kokoške nosilje Laying hens	Guske Geese	Ćurke Turkeys	Ostala živina Other poultrys
Rožaje	818	7809	-	487	7119	45	100	58
Bez zemljišta/No land	14	251	-	-	235	-	15	1
< 0,10 ha	13	199	-	-	149	-	-	50
0,10-<0,50 ha	98	1032	-	170	855	-	7	-
0,50-<1,00 ha	116	962	-	15	934	6	4	3
1,00-<2,00 ha	182	1637	-	77	1538	9	9	4
2,00-<3,00 ha	96	817	-	75	730	7	5	-
3,00- <4,00 ha	68	722	-	110	582	-	30	-
4,00-<5,00 ha	43	389	-	30	351	8	-	-
5,00-<6,00 ha	24	259	-	-	244	-	15	-
6,00-<8,00 ha	44	286	-	-	276	-	10	-
8,00-<10,00 ha	29	215	-	-	215	-	-	-
10,00-<15,00 ha	25	251	-	10	236	-	5	-
15,00-<20,00 ha	8	48	-	-	48	-	-	-
20,00-<30,00 ha	11	73	-	-	73	-	-	-
30,00-<50,00 ha	16	213	-	-	213	-	-	-
50,00-<100,00 ha	17	257	-	-	242	15	-	-
100 ha i više	14	198	-	-	198	-	-	-
Tivat	33	3804	-	30	3534	25	15	200
Bez zemljišta/No land	2	507	-	-	507	-	-	-
< 0,10 ha	5	596	-	-	586	10	-	-
0,10-<0,50 ha	21	2190	-	-	2180	-	10	-
0,50-<1,00 ha	1	25	-	-	25	-	-	-
1,00-<2,00 ha	1	235	-	30	200	-	5	-
2,00-<3,00 ha	1	5	-	-	5	-	-	-
3,00- <4,00 ha	2	246	-	-	31	15	-	200
4,00-<5,00 ha	-	-	-	-	-	-	-	-
5,00-<6,00 ha	-	-	-	-	-	-	-	-
6,00-<8,00 ha	-	-	-	-	-	-	-	-
8,00-<10,00 ha	-	-	-	-	-	-	-	-
10,00-<15,00 ha	-	-	-	-	-	-	-	-
15,00-<20,00 ha	-	-	-	-	-	-	-	-
20,00-<30,00 ha	-	-	-	-	-	-	-	-
30,00-<50,00 ha	-	-	-	-	-	-	-	-
50,00-<100,00 ha	-	-	-	-	-	-	-	-
100 ha i više	-	-	-	-	-	-	-	-

Tabela 8. Porodična poljoprivredna gazdinstva prema kategoriji živine po opštinama

Table 8. Family agricultural holdings according to category of poultry by municipalities

	Broj gazdinstava Number of holdings	Živina / Poultry						
		Ukupan broj Total number	Od toga nije u vlasništvu Not owned	Tovljena pilad- brojleri Broilers	Kokoške nosilje Laying hens	Guske Geese	Ćurke Turkeys	Ostala živina Other poultrys
Ulcinj	992	25469	1	122	24862	273	109	103
Bez zemljišta/No land	-	-	-	-	-	-	-	-
< 0,10 ha	10	229	-	-	229	-	-	-
0,10-<0,50 ha	272	4841	1	85	4556	165	35	-
0,50-<1,00 ha	272	4794	-	-	4755	25	14	-
1,00-<2,00 ha	227	10131	-	20	9995	7	9	100
2,00-<3,00 ha	73	1671	-	-	1601	50	20	-
3,00- <4,00 ha	54	1235	-	-	1230	-	2	3
4,00-<5,00 ha	27	725	-	-	705	10	10	-
5,00-<6,00 ha	19	660	-	17	618	10	15	-
6,00-<8,00 ha	18	586	-	-	576	6	4	-
8,00-<10,00 ha	10	322	-	-	322	-	-	-
10,00-<15,00 ha	3	60	-	-	60	-	-	-
15,00-<20,00 ha	3	60	-	-	60	-	-	-
20,00-<30,00 ha	1	80	-	-	80	-	-	-
30,00-<50,00 ha	-	-	-	-	-	-	-	-
50,00-<100,00 ha	2	65	-	-	65	-	-	-
100 ha i više	1	10	-	-	10	-	-	-
Herceg Novi	176	5990	-	1382	4453	41	77	37
Bez zemljišta/No land	5	574	-	520	52	-	2	-
< 0,10 ha	43	1221	-	350	824	37	5	5
0,10-<0,50 ha	56	2276	-	20	2220	4	-	32
0,50-<1,00 ha	34	1157	-	432	685	-	40	-
1,00-<2,00 ha	19	360	-	60	280	-	20	-
2,00-<3,00 ha	12	172	-	-	172	-	-	-
3,00- <4,00 ha	3	40	-	-	30	-	10	-
4,00-<5,00 ha	3	160	-	-	160	-	-	-
5,00-<6,00 ha	1	30	-	-	30	-	-	-
6,00-<8,00 ha	-	-	-	-	-	-	-	-
8,00-<10,00 ha	-	-	-	-	-	-	-	-
10,00-<15,00 ha	-	-	-	-	-	-	-	-
15,00-<20,00 ha	-	-	-	-	-	-	-	-
20,00-<30,00 ha	-	-	-	-	-	-	-	-
30,00-<50,00 ha	-	-	-	-	-	-	-	-
50,00-<100,00 ha	-	-	-	-	-	-	-	-
100 ha i više	-	-	-	-	-	-	-	-

Tabela 8. Porodična poljoprivredna gazdinstva prema kategoriji živine po opštinama

Table 8. Family agricultural holdings according to category of poultry by municipalities

	Broj gazdinstava Number of holdings	Živina / Poultry						
		Ukupan broj Total number	Od toga nije u vlasništvu Not owned	Tovljena pilad- brojleri Broilers	Kokoške nosilje Laying hens	Guske Geese	Ćurke Turkeys	Ostala živina Other poultrys
Cetinje	235	9198	-	150	8817	52	40	139
Bez zemljišta/No land	6	85	-	-	85	-	-	-
< 0,10 ha	24	653	-	100	503	50	-	-
0,10-<0,50 ha	76	2134	-	-	2002	2	30	100
0,50-<1,00 ha	61	3623	-	-	3609	-	10	4
1,00-<2,00 ha	38	1958	-	-	1958	-	-	-
2,00-<3,00 ha	16	417	-	50	342	-	-	25
3,00- <4,00 ha	4	65	-	-	65	-	-	-
4,00-<5,00 ha	1	50	-	-	50	-	-	-
5,00-<6,00 ha	2	70	-	-	60	-	-	10
6,00-<8,00 ha	2	25	-	-	25	-	-	-
8,00-<10,00 ha	-	-	-	-	-	-	-	-
10,00-<15,00 ha	2	38	-	-	38	-	-	-
15,00-<20,00 ha	-	-	-	-	-	-	-	-
20,00-<30,00 ha	-	-	-	-	-	-	-	-
30,00-<50,00 ha	2	60	-	-	60	-	-	-
50,00-<100,00 ha	-	-	-	-	-	-	-	-
100 ha i više	1	20	-	-	20	-	-	-
Šavnik	338	4053	4	320	3715	2	-	16
Bez zemljišta/No land	2	18	-	-	18	-	-	-
< 0,10 ha	1	10	-	-	10	-	-	-
0,10-<0,50 ha	25	221	-	-	221	-	-	-
0,50-<1,00 ha	19	165	-	-	165	-	-	-
1,00-<2,00 ha	51	487	-	-	474	-	-	13
2,00-<3,00 ha	50	849	-	320	524	2	-	3
3,00- <4,00 ha	39	386	-	-	386	-	-	-
4,00-<5,00 ha	16	167	-	-	167	-	-	-
5,00-<6,00 ha	28	296	-	-	296	-	-	-
6,00-<8,00 ha	24	267	-	-	267	-	-	-
8,00-<10,00 ha	15	393	-	-	393	-	-	-
10,00-<15,00 ha	27	288	4	-	288	-	-	-
15,00-<20,00 ha	16	216	-	-	216	-	-	-
20,00-<30,00 ha	9	116	-	-	116	-	-	-
30,00-<50,00 ha	3	40	-	-	40	-	-	-
50,00-<100,00 ha	2	15	-	-	15	-	-	-
100 ha i više	11	119	-	-	119	-	-	-

Tabela 9. Porodična poljoprivredna gazdinstva prema broju košnica pčela i prema broju zečeva po opštinama

Table 9. Family agricultural holdings according to number of beehives and rabbits by municipalities

	Košnice pčela Beehives			Zečevi Rabbits		
	Broj gazdinstava Number of holdings	Ukupan broj Total number	Od toga nije u vlasništvu Not owned	Broj gazdinstava Number of holdings	Ukupan broj Total number	Od toga nije u vlasništvu Not owned
Crna Gora	2532	49772	115	153	1089	-
Bez zemljišta/No land	77	3172	-	2	41	-
< 0,10 ha	149	5333	-	5	83	-
0,10-<0,50 ha	545	12223	25	43	285	-
0,50-<1,00 ha	374	7291	75	27	275	-
1,00-<2,00 ha	428	7237	-	20	104	-
2,00-<3,00 ha	219	3317	-	13	97	-
3,00- <4,00 ha	160	2235	-	5	16	-
4,00-<5,00 ha	99	1315	-	4	14	-
5,00-<6,00 ha	94	1173	-	6	25	-
6,00-<8,00 ha	86	1229	-	4	17	-
8,00-<10,00 ha	53	966	-	2	2	-
10,00-<15,00 ha	72	1014	-	6	34	-
15,00-<20,00 ha	40	672	-	3	11	-
20,00-<30,00 ha	34	578	-	3	27	-
30,00-<50,00 ha	32	431	-	-	-	-
50,00-<100,00 ha	35	748	-	7	50	-
100 ha i više	35	838	15	3	8	-
Andrijevica	66	1082	-	1	30	-
Bez zemljišta/No land	-	-	-	-	-	-
< 0,10 ha	-	-	-	-	-	-
0,10-<0,50 ha	10	168	-	-	-	-
0,50-<1,00 ha	14	148	-	-	-	-
1,00-<2,00 ha	14	422	-	-	-	-
2,00-<3,00 ha	8	82	-	1	30	-
3,00- <4,00 ha	5	71	-	-	-	-
4,00-<5,00 ha	2	15	-	-	-	-
5,00-<6,00 ha	3	19	-	-	-	-
6,00-<8,00 ha	1	40	-	-	-	-
8,00-<10,00 ha	1	30	-	-	-	-
10,00-<15,00 ha	3	6	-	-	-	-
15,00-<20,00 ha	2	64	-	-	-	-
20,00-<30,00 ha	2	15	-	-	-	-
30,00-<50,00 ha	-	-	-	-	-	-
50,00-<100,00 ha	-	-	-	-	-	-
100 ha i više	1	2	-	-	-	-

Tabela 9. Porodična poljoprivredna gazdinstva prema broju košnica pčela i prema broju zečeva po opštinama

Table 9. Family agricultural holdings according to number of beehives and rabbits by municipalities

	Košnice pčela Beehives			Zečevi Rabbits		
	Broj gazdinstava Number of holdings	Ukupan broj Total number	Od toga nije u vlasništvu Not owned	Broj gazdinstava Number of holdings	Ukupan broj Total number	Od toga nije u vlasništvu Not owned
Bar	89	4008	-	7	108	-
Bez zemljišta/No land	4	192	-	-	-	-
< 0,10 ha	13	837	-	2	32	-
0,10-<0,50 ha	35	1354	-	3	51	-
0,50-<1,00 ha	15	559	-	1	10	-
1,00-<2,00 ha	16	810	-	1	15	-
2,00-<3,00 ha	6	256	-	-	-	-
3,00- <4,00 ha	-	-	-	-	-	-
4,00-<5,00 ha	-	-	-	-	-	-
5,00-<6,00 ha	-	-	-	-	-	-
6,00-<8,00 ha	-	-	-	-	-	-
8,00-<10,00 ha	-	-	-	-	-	-
10,00-<15,00 ha	-	-	-	-	-	-
15,00-<20,00 ha	-	-	-	-	-	-
20,00-<30,00 ha	-	-	-	-	-	-
30,00-<50,00 ha	-	-	-	-	-	-
50,00-<100,00 ha	-	-	-	-	-	-
100 ha i više	-	-	-	-	-	-
Berane	239	3382	-	47	213	-
Bez zemljišta/No land	5	183	-	-	-	-
< 0,10 ha	9	215	-	-	-	-
0,10-<0,50 ha	42	550	-	13	50	-
0,50-<1,00 ha	38	535	-	9	39	-
1,00-<2,00 ha	41	645	-	6	22	-
2,00-<3,00 ha	34	397	-	6	42	-
3,00- <4,00 ha	19	329	-	-	-	-
4,00-<5,00 ha	10	99	-	2	2	-
5,00-<6,00 ha	12	127	-	1	1	-
6,00-<8,00 ha	9	73	-	1	3	-
8,00-<10,00 ha	1	50	-	-	-	-
10,00-<15,00 ha	5	38	-	1	3	-
15,00-<20,00 ha	3	19	-	-	-	-
20,00-<30,00 ha	2	22	-	1	10	-
30,00-<50,00 ha	3	15	-	-	-	-
50,00-<100,00 ha	3	31	-	6	40	-
100 ha i više	3	54	-	1	1	-

Tabela 9. Porodična poljoprivredna gazdinstva prema broju košnica pčela i prema broju zečeva po opštinama

Table 9. Family agricultural holdings according to number of beehives and rabbits by municipalities

	Košnice pčela Beehives			Zečevi Rabbits		
	Broj gazdinstava Number of holdings	Ukupan broj Total number	Od toga nije u vlasništvu Not owned	Broj gazdinstava Number of holdings	Ukupan broj Total number	Od toga nije u vlasništvu Not owned
Bijelo Polje	245	3806	-	20	66	-
Bez zemljišta/No land	2	95	-	-	-	-
< 0,10 ha	3	112	-	-	-	-
0,10-<0,50 ha	34	750	-	3	8	-
0,50-<1,00 ha	29	620	-	3	8	-
1,00-<2,00 ha	63	794	-	4	12	-
2,00-<3,00 ha	28	334	-	1	10	-
3,00- <4,00 ha	16	179	-	-	-	-
4,00-<5,00 ha	8	111	-	-	-	-
5,00-<6,00 ha	14	95	-	-	-	-
6,00-<8,00 ha	10	167	-	-	-	-
8,00-<10,00 ha	4	81	-	2	2	-
10,00-<15,00 ha	10	121	-	3	9	-
15,00-<20,00 ha	8	107	-	2	10	-
20,00-<30,00 ha	7	130	-	-	-	-
30,00-<50,00 ha	4	22	-	-	-	-
50,00-<100,00 ha	2	30	-	-	-	-
100 ha i više	3	58	-	2	7	-
Budva	19	676	-	1	1	-
Bez zemljišta/No land	2	80	-	1	1	-
< 0,10 ha	4	268	-	-	-	-
0,10-<0,50 ha	4	100	-	-	-	-
0,50-<1,00 ha	2	80	-	-	-	-
1,00-<2,00 ha	1	15	-	-	-	-
2,00-<3,00 ha	1	15	-	-	-	-
3,00- <4,00 ha	2	50	-	-	-	-
4,00-<5,00 ha	2	63	-	-	-	-
5,00-<6,00 ha	-	-	-	-	-	-
6,00-<8,00 ha	1	5	-	-	-	-
8,00-<10,00 ha	-	-	-	-	-	-
10,00-<15,00 ha	-	-	-	-	-	-
15,00-<20,00 ha	-	-	-	-	-	-
20,00-<30,00 ha	-	-	-	-	-	-
30,00-<50,00 ha	-	-	-	-	-	-
50,00-<100,00 ha	-	-	-	-	-	-
100 ha i više	-	-	-	-	-	-

Tabela 9. Porodična poljoprivredna gazdinstva prema broju košnica pčela i prema broju zečeva po opštinama

Table 9. Family agricultural holdings according to number of beehives and rabbits by municipalities

	Košnice pčela Beehives			Zečevi Rabbits		
	Broj gazdinstava Number of holdings	Ukupan broj Total number	Od toga nije u vlasništvu Not owned	Broj gazdinstava Number of holdings	Ukupan broj Total number	Od toga nije u vlasništvu Not owned
Danilovgrad	93	1764	15	16	143	-
Bez zemljišta/No land	2	110	-	-	-	-
< 0,10 ha	3	90	-	-	-	-
0,10-<0,50 ha	37	618	-	5	26	-
0,50-<1,00 ha	19	455	-	7	86	-
1,00-<2,00 ha	16	269	-	3	28	-
2,00-<3,00 ha	3	10	-	-	-	-
3,00- <4,00 ha	5	72	-	1	3	-
4,00-<5,00 ha	2	25	-	-	-	-
5,00-<6,00 ha	1	20	-	-	-	-
6,00-<8,00 ha	1	10	-	-	-	-
8,00-<10,00 ha	-	-	-	-	-	-
10,00-<15,00 ha	-	-	-	-	-	-
15,00-<20,00 ha	-	-	-	-	-	-
20,00-<30,00 ha	1	30	-	-	-	-
30,00-<50,00 ha	-	-	-	-	-	-
50,00-<100,00 ha	2	40	-	-	-	-
100 ha i više	1	15	15	-	-	-
Žabljak	8	135	-	-	-	-
Bez zemljišta/No land	-	-	-	-	-	-
< 0,10 ha	-	-	-	-	-	-
0,10-<0,50 ha	-	-	-	-	-	-
0,50-<1,00 ha	1	50	-	-	-	-
1,00-<2,00 ha	1	2	-	-	-	-
2,00-<3,00 ha	-	-	-	-	-	-
3,00- <4,00 ha	2	30	-	-	-	-
4,00-<5,00 ha	-	-	-	-	-	-
5,00-<6,00 ha	-	-	-	-	-	-
6,00-<8,00 ha	-	-	-	-	-	-
8,00-<10,00 ha	2	40	-	-	-	-
10,00-<15,00 ha	1	10	-	-	-	-
15,00-<20,00 ha	-	-	-	-	-	-
20,00-<30,00 ha	-	-	-	-	-	-
30,00-<50,00 ha	-	-	-	-	-	-
50,00-<100,00 ha	1	3	-	-	-	-
100 ha i više	-	-	-	-	-	-

Tabela 9. Porodična poljoprivredna gazdinstva prema broju košnica pčela i prema broju zečeva po opštinama

Table 9. Family agricultural holdings according to number of beehives and rabbits by municipalities

	Košnice pčela Beehives			Zečevi Rabbits		
	Broj gazdinstava Number of holdings	Ukupan broj Total number	Od toga nije u vlasništvu Not owned	Broj gazdinstava Number of holdings	Ukupan broj Total number	Od toga nije u vlasništvu Not owned
Kolašin	74	1213	-	-	-	-
Bez zemljišta/No land	2	63	-	-	-	-
< 0,10 ha	4	42	-	-	-	-
0,10-<0,50 ha	14	184	-	-	-	-
0,50-<1,00 ha	7	103	-	-	-	-
1,00-<2,00 ha	19	355	-	-	-	-
2,00-<3,00 ha	6	76	-	-	-	-
3,00- <4,00 ha	6	77	-	-	-	-
4,00-<5,00 ha	-	-	-	-	-	-
5,00-<6,00 ha	2	23	-	-	-	-
6,00-<8,00 ha	1	4	-	-	-	-
8,00-<10,00 ha	2	35	-	-	-	-
10,00-<15,00 ha	2	33	-	-	-	-
15,00-<20,00 ha	2	115	-	-	-	-
20,00-<30,00 ha	-	-	-	-	-	-
30,00-<50,00 ha	3	34	-	-	-	-
50,00-<100,00 ha	2	35	-	-	-	-
100 ha i više	2	34	-	-	-	-
Kotor	32	812	-	2	43	-
Bez zemljišta/No land	2	80	-	-	-	-
< 0,10 ha	10	363	-	-	-	-
0,10-<0,50 ha	13	287	-	1	3	-
0,50-<1,00 ha	3	22	-	1	40	-
1,00-<2,00 ha	-	-	-	-	-	-
2,00-<3,00 ha	1	5	-	-	-	-
3,00- <4,00 ha	1	5	-	-	-	-
4,00-<5,00 ha	-	-	-	-	-	-
5,00-<6,00 ha	-	-	-	-	-	-
6,00-<8,00 ha	-	-	-	-	-	-
8,00-<10,00 ha	-	-	-	-	-	-
10,00-<15,00 ha	-	-	-	-	-	-
15,00-<20,00 ha	-	-	-	-	-	-
20,00-<30,00 ha	-	-	-	-	-	-
30,00-<50,00 ha	-	-	-	-	-	-
50,00-<100,00 ha	-	-	-	-	-	-
100 ha i više	2	50	-	-	-	-

Tabela 9. Porodična poljoprivredna gazdinstva prema broju košnica pčela i prema broju zečeva po opštinama

Table 9. Family agricultural holdings according to number of beehives and rabbits by municipalities

	Košnice pčela Beehives			Zečevi Rabbits		
	Broj gazdinstava Number of holdings	Ukupan broj Total number	Od toga nije u vlasništvu Not owned	Broj gazdinstava Number of holdings	Ukupan broj Total number	Od toga nije u vlasništvu Not owned
Mojkovac	66	1151	-	1	2	-
Bez zemljišta/No land	-	-	-	-	-	-
< 0,10 ha	4	177	-	-	-	-
0,10-<0,50 ha	6	111	-	-	-	-
0,50-<1,00 ha	9	201	-	-	-	-
1,00-<2,00 ha	14	206	-	1	2	-
2,00-<3,00 ha	9	111	-	-	-	-
3,00- <4,00 ha	7	66	-	-	-	-
4,00-<5,00 ha	7	75	-	-	-	-
5,00-<6,00 ha	2	38	-	-	-	-
6,00-<8,00 ha	1	90	-	-	-	-
8,00-<10,00 ha	1	10	-	-	-	-
10,00-<15,00 ha	2	33	-	-	-	-
15,00-<20,00 ha	-	-	-	-	-	-
20,00-<30,00 ha	-	-	-	-	-	-
30,00-<50,00 ha	1	10	-	-	-	-
50,00-<100,00 ha	3	23	-	-	-	-
100 ha i više	-	-	-	-	-	-
Nikšić	393	8011	25	8	84	-
Bez zemljišta/No land	7	245	-	1	40	-
< 0,10 ha	34	1040	-	-	-	-
0,10-<0,50 ha	98	2218	25	2	11	-
0,50-<1,00 ha	51	862	-	-	-	-
1,00-<2,00 ha	68	1210	-	1	20	-
2,00-<3,00 ha	36	501	-	1	3	-
3,00- <4,00 ha	17	332	-	1	1	-
4,00-<5,00 ha	13	223	-	-	-	-
5,00-<6,00 ha	18	250	-	1	4	-
6,00-<8,00 ha	12	206	-	1	5	-
8,00-<10,00 ha	2	190	-	-	-	-
10,00-<15,00 ha	12	197	-	-	-	-
15,00-<20,00 ha	7	147	-	-	-	-
20,00-<30,00 ha	7	140	-	-	-	-
30,00-<50,00 ha	2	90	-	-	-	-
50,00-<100,00 ha	3	57	-	-	-	-
100 ha i više	6	103	-	-	-	-

Tabela 9. Porodična poljoprivredna gazdinstva prema broju košnica pčela i prema broju zečeva po opštinama

Table 9. Family agricultural holdings according to number of beehives and rabbits by municipalities

	Košnice pčela Beehives			Zečevi Rabbits		
	Broj gazdinstava Number of holdings	Ukupan broj Total number	Od toga nije u vlasništvu Not owned	Broj gazdinstava Number of holdings	Ukupan broj Total number	Od toga nije u vlasništvu Not owned
Plav	110	1825	-	-	-	-
Bez zemljišta/No land	1	20	-	-	-	-
< 0,10 ha	2	72	-	-	-	-
0,10-<0,50 ha	21	323	-	-	-	-
0,50-<1,00 ha	22	497	-	-	-	-
1,00-<2,00 ha	26	346	-	-	-	-
2,00-<3,00 ha	9	115	-	-	-	-
3,00- <4,00 ha	8	104	-	-	-	-
4,00-<5,00 ha	2	14	-	-	-	-
5,00-<6,00 ha	1	3	-	-	-	-
6,00-<8,00 ha	1	20	-	-	-	-
8,00-<10,00 ha	3	89	-	-	-	-
10,00-<15,00 ha	-	-	-	-	-	-
15,00-<20,00 ha	1	2	-	-	-	-
20,00-<30,00 ha	-	-	-	-	-	-
30,00-<50,00 ha	1	1	-	-	-	-
50,00-<100,00 ha	7	151	-	-	-	-
100 ha i više	5	68	-	-	-	-
Plužine	75	1150	-	-	-	-
Bez zemljišta/No land	1	28	-	-	-	-
< 0,10 ha	-	-	-	-	-	-
0,10-<0,50 ha	8	170	-	-	-	-
0,50-<1,00 ha	7	115	-	-	-	-
1,00-<2,00 ha	13	141	-	-	-	-
2,00-<3,00 ha	8	88	-	-	-	-
3,00- <4,00 ha	7	132	-	-	-	-
4,00-<5,00 ha	2	25	-	-	-	-
5,00-<6,00 ha	3	29	-	-	-	-
6,00-<8,00 ha	4	30	-	-	-	-
8,00-<10,00 ha	5	62	-	-	-	-
10,00-<15,00 ha	4	63	-	-	-	-
15,00-<20,00 ha	2	50	-	-	-	-
20,00-<30,00 ha	2	37	-	-	-	-
30,00-<50,00 ha	2	35	-	-	-	-
50,00-<100,00 ha	1	50	-	-	-	-
100 ha i više	6	95	-	-	-	-

Tabela 9. Porodična poljoprivredna gazdinstva prema broju košnica pčela i prema broju zečeva po opštinama

Table 9. Family agricultural holdings according to number of beehives and rabbits by municipalities

	Košnice pčela Beehives			Zečevi Rabbits		
	Broj gazdinstava Number of holdings	Ukupan broj Total number	Od toga nije u vlasništvu Not owned	Broj gazdinstava Number of holdings	Ukupan broj Total number	Od toga nije u vlasništvu Not owned
Pljevlja	266	3449	-	15	150	-
Bez zemljišta/No land	4	143	-	-	-	-
< 0,10 ha	5	108	-	-	-	-
0,10-<0,50 ha	10	254	-	1	10	-
0,50-<1,00 ha	22	330	-	1	62	-
1,00-<2,00 ha	38	402	-	1	1	-
2,00-<3,00 ha	33	714	-	1	2	-
3,00- <4,00 ha	25	219	-	1	5	-
4,00-<5,00 ha	23	187	-	2	12	-
5,00-<6,00 ha	24	278	-	2	11	-
6,00-<8,00 ha	26	295	-	2	9	-
8,00-<10,00 ha	17	144	-	-	-	-
10,00-<15,00 ha	20	238	-	1	20	-
15,00-<20,00 ha	11	69	-	1	1	-
20,00-<30,00 ha	3	21	-	1	7	-
30,00-<50,00 ha	3	24	-	-	-	-
50,00-<100,00 ha	1	15	-	1	10	-
100 ha i više	1	8	-	-	-	-
Podgorica	336	8456	75	23	184	-
Bez zemljišta/No land	15	653	-	-	-	-
< 0,10 ha	30	1024	-	3	51	-
0,10-<0,50 ha	123	3136	-	11	93	-
0,50-<1,00 ha	64	1263	75	4	20	-
1,00-<2,00 ha	40	668	-	2	3	-
2,00-<3,00 ha	9	233	-	-	-	-
3,00- <4,00 ha	8	209	-	1	5	-
4,00-<5,00 ha	8	212	-	-	-	-
5,00-<6,00 ha	3	109	-	1	2	-
6,00-<8,00 ha	7	85	-	-	-	-
8,00-<10,00 ha	2	60	-	-	-	-
10,00-<15,00 ha	4	23	-	-	-	-
15,00-<20,00 ha	2	79	-	-	-	-
20,00-<30,00 ha	4	67	-	1	10	-
30,00-<50,00 ha	6	37	-	-	-	-
50,00-<100,00 ha	8	288	-	-	-	-
100 ha i više	3	310	-	-	-	-

Tabela 9. Porodična poljoprivredna gazdinstva prema broju košnica pčela i prema broju zečeva po opštinama

Table 9. Family agricultural holdings according to number of beehives and rabbits by municipalities

	Košnice pčela Beehives			Zečevi Rabbits		
	Broj gazdinstava Number of holdings	Ukupan broj Total number	Od toga nije u vlasništvu Not owned	Broj gazdinstava Number of holdings	Ukupan broj Total number	Od toga nije u vlasništvu Not owned
Rožaje	194	2576	-	8	26	-
Bez zemljišta/No land	13	439	-	-	-	-
< 0,10 ha	2	70	-	-	-	-
0,10-<0,50 ha	16	235	-	1	4	-
0,50-<1,00 ha	24	354	-	-	-	-
1,00-<2,00 ha	37	341	-	1	1	-
2,00-<3,00 ha	19	272	-	3	10	-
3,00- <4,00 ha	23	131	-	1	2	-
4,00-<5,00 ha	13	213	-	-	-	-
5,00-<6,00 ha	8	87	-	1	7	-
6,00-<8,00 ha	8	64	-	-	-	-
8,00-<10,00 ha	11	138	-	-	-	-
10,00-<15,00 ha	7	82	-	1	2	-
15,00-<20,00 ha	2	20	-	-	-	-
20,00-<30,00 ha	3	46	-	-	-	-
30,00-<50,00 ha	5	53	-	-	-	-
50,00-<100,00 ha	2	25	-	-	-	-
100 ha i više	1	6	-	-	-	-
Tivat	10	267	-	-	-	-
Bez zemljišta/No land	-	-	-	-	-	-
< 0,10 ha	2	48	-	-	-	-
0,10-<0,50 ha	4	60	-	-	-	-
0,50-<1,00 ha	1	38	-	-	-	-
1,00-<2,00 ha	1	6	-	-	-	-
2,00-<3,00 ha	-	-	-	-	-	-
3,00- <4,00 ha	-	-	-	-	-	-
4,00-<5,00 ha	-	-	-	-	-	-
5,00-<6,00 ha	-	-	-	-	-	-
6,00-<8,00 ha	1	100	-	-	-	-
8,00-<10,00 ha	-	-	-	-	-	-
10,00-<15,00 ha	-	-	-	-	-	-
15,00-<20,00 ha	-	-	-	-	-	-
20,00-<30,00 ha	1	15	-	-	-	-
30,00-<50,00 ha	-	-	-	-	-	-
50,00-<100,00 ha	-	-	-	-	-	-
100 ha i više	-	-	-	-	-	-

Tabela 9. Porodična poljoprivredna gazdinstva prema broju košnica pčela i prema broju zečeva po opštinama

Table 9. Family agricultural holdings according to number of beehives and rabbits by municipalities

	Košnice pčela Beehives			Zečevi Rabbits		
	Broj gazdinstava Number of holdings	Ukupan broj Total number	Od toga nije u vlasništvu Not owned	Broj gazdinstava Number of holdings	Ukupan broj Total number	Od toga nije u vlasništvu Not owned
Ulcinj	28	1000	-	-	-	-
Bez zemljišta/No land	1	120	-	-	-	-
< 0,10 ha	1	250	-	-	-	-
0,10-<0,50 ha	-	-	-	-	-	-
0,50-<1,00 ha	11	239	-	-	-	-
1,00-<2,00 ha	6	276	-	-	-	-
2,00-<3,00 ha	2	14	-	-	-	-
3,00- <4,00 ha	4	82	-	-	-	-
4,00-<5,00 ha	2	12	-	-	-	-
5,00-<6,00 ha	-	-	-	-	-	-
6,00-<8,00 ha	-	-	-	-	-	-
8,00-<10,00 ha	1	7	-	-	-	-
10,00-<15,00 ha	-	-	-	-	-	-
15,00-<20,00 ha	-	-	-	-	-	-
20,00-<30,00 ha	-	-	-	-	-	-
30,00-<50,00 ha	-	-	-	-	-	-
50,00-<100,00 ha	-	-	-	-	-	-
100 ha i više	-	-	-	-	-	-
Herceg Novi	33	1108	-	-	-	-
Bez zemljišta/No land	4	185	-	-	-	-
< 0,10 ha	9	231	-	-	-	-
0,10-<0,50 ha	13	389	-	-	-	-
0,50-<1,00 ha	4	218	-	-	-	-
1,00-<2,00 ha	-	-	-	-	-	-
2,00-<3,00 ha	1	2	-	-	-	-
3,00- <4,00 ha	-	-	-	-	-	-
4,00-<5,00 ha	1	3	-	-	-	-
5,00-<6,00 ha	-	-	-	-	-	-
6,00-<8,00 ha	-	-	-	-	-	-
8,00-<10,00 ha	-	-	-	-	-	-
10,00-<15,00 ha	-	-	-	-	-	-
15,00-<20,00 ha	-	-	-	-	-	-
20,00-<30,00 ha	-	-	-	-	-	-
30,00-<50,00 ha	1	80	-	-	-	-
50,00-<100,00 ha	-	-	-	-	-	-
100 ha i više	-	-	-	-	-	-

Tabela 9. Porodična poljoprivredna gazdinstva prema broju košnica pčela i prema broju zečeva po opštinama

Table 9. Family agricultural holdings according to number of beehives and rabbits by municipalities

	Košnice pčela Beehives			Zečevi Rabbits		
	Broj gazdinstava Number of holdings	Ukupan broj Total number	Od toga nije u vlasništvu Not owned	Broj gazdinstava Number of holdings	Ukupan broj Total number	Od toga nije u vlasništvu Not owned
Cetinje	127	3103	-	4	39	-
Bez zemljišta/No land	12	536	-	-	-	-
< 0,10 ha	13	361	-	-	-	-
0,10-<0,50 ha	49	990	-	3	29	-
0,50-<1,00 ha	29	581	-	1	10	-
1,00-<2,00 ha	11	291	-	-	-	-
2,00-<3,00 ha	3	52	-	-	-	-
3,00- <4,00 ha	1	2	-	-	-	-
4,00-<5,00 ha	2	35	-	-	-	-
5,00-<6,00 ha	2	90	-	-	-	-
6,00-<8,00 ha	1	30	-	-	-	-
8,00-<10,00 ha	-	-	-	-	-	-
10,00-<15,00 ha	1	20	-	-	-	-
15,00-<20,00 ha	-	-	-	-	-	-
20,00-<30,00 ha	1	50	-	-	-	-
30,00-<50,00 ha	1	30	-	-	-	-
50,00-<100,00 ha	-	-	-	-	-	-
100 ha i više	1	35	-	-	-	-
Šavnik	29	798	-	-	-	-
Bez zemljišta/No land	-	-	-	-	-	-
< 0,10 ha	1	25	-	-	-	-
0,10-<0,50 ha	8	326	-	-	-	-
0,50-<1,00 ha	2	21	-	-	-	-
1,00-<2,00 ha	3	38	-	-	-	-
2,00-<3,00 ha	3	40	-	-	-	-
3,00- <4,00 ha	4	145	-	-	-	-
4,00-<5,00 ha	2	3	-	-	-	-
5,00-<6,00 ha	1	5	-	-	-	-
6,00-<8,00 ha	2	10	-	-	-	-
8,00-<10,00 ha	1	30	-	-	-	-
10,00-<15,00 ha	1	150	-	-	-	-
15,00-<20,00 ha	-	-	-	-	-	-
20,00-<30,00 ha	1	5	-	-	-	-
30,00-<50,00 ha	-	-	-	-	-	-
50,00-<100,00 ha	-	-	-	-	-	-
100 ha i više	-	-	-	-	-	-

Tabela 10. Porodična poljoprivredna gazdinstva prema mjestu ispaše i prema tipu stočarske proizvodnje po opštinama

Table 10. Family agricultural holdings according to place of livestock grazing and type of livestock breeding by municipalities

	Broj gazdinstava koja ispasaju stoku		Broj gazdinstava prema tipu stočarske proizvodnje	
	Number of holdings wich take livestock in pasture		Number of holdings by type of livestock production	
	Na vlastitom zemljištu In own land	Na zajedničkom zemljištu In common land	Gazdinstva koja imaju polunomadski način gajenja stoke Holdings that have semi-nomadic livestock breeding method	Gazdinstva koja imaju stacionirani način gajenja stoke Holdings that have stationary livestock breeding method
Crna Gora	14545	6163	6163	26493
Bez zemljišta/No land	44	-	-	378
< 0,10 ha	269	60	60	1965
0,10-<0,50 ha	2337	1202	1202	6598
0,50-<1,00 ha	2237	975	975	4539
1,00-<2,00 ha	3001	1004	1004	5181
2,00-<3,00 ha	1629	425	425	2662
3,00- <4,00 ha	1006	260	260	1509
4,00-<5,00 ha	614	150	150	903
5,00-<6,00 ha	591	138	138	749
6,00-<8,00 ha	613	198	198	726
8,00-<10,00 ha	383	120	120	386
10,00-<15,00 ha	577	217	217	525
15,00-<20,00 ha	255	136	136	183
20,00-<30,00 ha	251	192	192	121
30,00-<50,00 ha	220	249	249	51
50,00-<100,00 ha	257	413	413	17
100 ha i više	261	424	424	-
Andrijevica	534	625	625	428
Bez zemljišta/No land	-	-	-	-
< 0,10 ha	1	-	-	4
0,10-<0,50 ha	83	110	110	113
0,50-<1,00 ha	115	115	115	107
1,00-<2,00 ha	110	128	128	116
2,00-<3,00 ha	34	34	34	34
3,00- <4,00 ha	18	25	25	21
4,00-<5,00 ha	6	8	8	3
5,00-<6,00 ha	15	15	15	9
6,00-<8,00 ha	23	25	25	6
8,00-<10,00 ha	15	16	16	4
10,00-<15,00 ha	33	38	38	7
15,00-<20,00 ha	17	20	20	2
20,00-<30,00 ha	22	27	27	2
30,00-<50,00 ha	22	29	29	-
50,00-<100,00 ha	15	24	24	-
100 ha i više	5	11	11	-

Tabela 10. Porodična poljoprivredna gazdinstva prema mjestu ispaše i prema tipu stočarske proizvodnje po opštinama

Table 10. Family agricultural holdings according to place of livestock grazing and type of livestock breeding by municipalities

	Broj gazdinstava koja ispasaju stoku		Broj gazdinstava prema tipu stočarske proizvodnje	
	Number of holdings wich take livestock in pasture		Number of holdings by type of livestock production	
	Na vlastitom zemljištu In own land	Na zajedničkom zemljištu In common land	Gazdinstva koja imaju polunomadski način gajenja stoke Holdings that have semi-nomadic livestock breeding method	Gazdinstva koja imaju stacionirani način gajenja stoke Holdings that have stationary livestock breeding method
Bar	647	158	158	937
Bez zemljišta/No land	5	-	-	8
< 0,10 ha	16	3	3	53
0,10-<0,50 ha	250	66	66	428
0,50-<1,00 ha	177	48	48	211
1,00-<2,00 ha	144	22	22	175
2,00-<3,00 ha	33	2	2	40
3,00- <4,00 ha	6	3	3	7
4,00-<5,00 ha	2	1	1	6
5,00-<6,00 ha	2	-	-	7
6,00-<8,00 ha	3	1	1	2
8,00-<10,00 ha	-	1	1	-
10,00-<15,00 ha	4	4	4	-
15,00-<20,00 ha	-	-	-	-
20,00-<30,00 ha	1	1	1	-
30,00-<50,00 ha	-	1	1	-
50,00-<100,00 ha	3	4	4	-
100 ha i više	1	1	1	-
Berane	829	433	433	2729
Bez zemljišta/No land	4	-	-	25
< 0,10 ha	10	3	3	99
0,10-<0,50 ha	142	39	39	710
0,50-<1,00 ha	128	59	59	567
1,00-<2,00 ha	199	68	68	648
2,00-<3,00 ha	111	42	42	308
3,00- <4,00 ha	51	14	14	145
4,00-<5,00 ha	27	11	11	79
5,00-<6,00 ha	30	8	8	52
6,00-<8,00 ha	20	11	11	46
8,00-<10,00 ha	10	10	10	13
10,00-<15,00 ha	11	6	6	23
15,00-<20,00 ha	4	6	6	9
20,00-<30,00 ha	6	9	9	2
30,00-<50,00 ha	22	29	29	2
50,00-<100,00 ha	26	56	56	1
100 ha i više	28	62	62	-

Tabela 10. Porodična poljoprivredna gazdinstva prema mjestu ispaše i prema tipu stočarske proizvodnje po opštinama

Table 10. Family agricultural holdings according to place of livestock grazing and type of livestock breeding by municipalities

	Broj gazdinstava koja ispasaju stoku		Broj gazdinstava prema tipu stočarske proizvodnje	
	Number of holdings wich take livestock in pasture		Number of holdings by type of livestock production	
	Na vlastitom zemljištu In own land	Na zajedničkom zemljištu In common land	Gazdinstva koja imaju polunomadski način gajenja stoke Holdings that have semi-nomadic livestock breeding method	Gazdinstva koja imaju stacionirani način gajenja stoke Holdings that have stationary livestock breeding method
Bijelo Polje	1682	727	727	3911
Bez zemljišta/No land	1	-	-	20
< 0,10 ha	21	1	1	97
0,10-<0,50 ha	240	79	79	715
0,50-<1,00 ha	274	123	123	701
1,00-<2,00 ha	385	142	142	881
2,00-<3,00 ha	193	66	66	496
3,00- <4,00 ha	122	62	62	274
4,00-<5,00 ha	90	23	23	196
5,00-<6,00 ha	60	23	23	129
6,00-<8,00 ha	89	40	40	146
8,00-<10,00 ha	55	13	13	82
10,00-<15,00 ha	71	32	32	95
15,00-<20,00 ha	37	8	8	46
20,00-<30,00 ha	19	7	7	20
30,00-<50,00 ha	10	8	8	10
50,00-<100,00 ha	6	40	40	3
100 ha i više	9	60	60	-
Budva	7	12	12	51
Bez zemljišta/No land	1	-	-	5
< 0,10 ha	1	-	-	17
0,10-<0,50 ha	1	9	9	14
0,50-<1,00 ha	2	2	2	8
1,00-<2,00 ha	1	1	1	1
2,00-<3,00 ha	-	-	-	2
3,00- <4,00 ha	1	-	-	1
4,00-<5,00 ha	-	-	-	2
5,00-<6,00 ha	-	-	-	-
6,00-<8,00 ha	-	-	-	1
8,00-<10,00 ha	-	-	-	-
10,00-<15,00 ha	-	-	-	-
15,00-<20,00 ha	-	-	-	-
20,00-<30,00 ha	-	-	-	-
30,00-<50,00 ha	-	-	-	-
50,00-<100,00 ha	-	-	-	-
100 ha i više	-	-	-	-

Tabela 10. Porodična poljoprivredna gazdinstva prema mjestu ispaše i prema tipu stočarske proizvodnje po opštinama

Table 10. Family agricultural holdings according to place of livestock grazing and type of livestock breeding by municipalities

	Broj gazdinstava koja ispasaju stoku		Broj gazdinstava prema tipu stočarske proizvodnje	
	Number of holdings wich take livestock in pasture		Number of holdings by type of livestock production	
	Na vlastitom zemljištu In own land	Na zajedničkom zemljištu In common land	Gazdinstva koja imaju polunomadski način gajenja stoke Holdings that have semi-nomadic livestock breeding method	Gazdinstva koja imaju stacionirani način gajenja stoke Holdings that have stationary livestock breeding method
Danilovgrad	541	250	250	1495
Bez zemljišta/No land	3	-	-	11
< 0,10 ha	15	1	1	66
0,10-<0,50 ha	139	69	69	576
0,50-<1,00 ha	135	47	47	361
1,00-<2,00 ha	112	52	52	282
2,00-<3,00 ha	38	16	16	94
3,00- <4,00 ha	20	9	9	38
4,00-<5,00 ha	7	5	5	17
5,00-<6,00 ha	10	4	4	15
6,00-<8,00 ha	11	8	8	14
8,00-<10,00 ha	5	1	1	5
10,00-<15,00 ha	4	1	1	4
15,00-<20,00 ha	3	1	1	4
20,00-<30,00 ha	6	3	3	5
30,00-<50,00 ha	4	4	4	2
50,00-<100,00 ha	8	8	8	1
100 ha i više	21	21	21	-
Žabljak	430	82	82	385
Bez zemljišta/No land	3	-	-	6
< 0,10 ha	4	-	-	6
0,10-<0,50 ha	9	-	-	10
0,50-<1,00 ha	15	-	-	16
1,00-<2,00 ha	59	3	3	59
2,00-<3,00 ha	59	1	1	64
3,00- <4,00 ha	37	-	-	41
4,00-<5,00 ha	25	4	4	23
5,00-<6,00 ha	42	2	2	43
6,00-<8,00 ha	26	5	5	23
8,00-<10,00 ha	33	10	10	23
10,00-<15,00 ha	35	3	3	35
15,00-<20,00 ha	18	10	10	12
20,00-<30,00 ha	22	10	10	13
30,00-<50,00 ha	15	9	9	7
50,00-<100,00 ha	11	8	8	4
100 ha i više	17	17	17	-

Tabela 10. Porodična poljoprivredna gazdinstva prema mjestu ispaše i prema tipu stočarske proizvodnje po opštinama

Table 10. Family agricultural holdings according to place of livestock grazing and type of livestock breeding by municipalities

	Broj gazdinstava koja ispasaju stoku		Broj gazdinstava prema tipu stočarske proizvodnje	
	Number of holdings wich take livestock in pasture		Number of holdings by type of livestock production	
	Na vlastitom zemljištu In own land	Na zajedničkom zemljištu In common land	Gazdinstva koja imaju polunomadski način gajenja stoke Holdings that have semi-nomadic livestock breeding method	Gazdinstva koja imaju stacionirani način gajenja stoke Holdings that have stationary livestock breeding method
Kolašin	566	112	112	750
Bez zemljišta/No land	1	-	-	4
< 0,10 ha	8	-	-	29
0,10-<0,50 ha	127	7	7	194
0,50-<1,00 ha	80	4	4	112
1,00-<2,00 ha	140	6	6	193
2,00-<3,00 ha	56	6	6	76
3,00- <4,00 ha	32	3	3	51
4,00-<5,00 ha	12	2	2	15
5,00-<6,00 ha	20	4	4	25
6,00-<8,00 ha	15	3	3	21
8,00-<10,00 ha	8	-	-	10
10,00-<15,00 ha	12	7	7	11
15,00-<20,00 ha	3	3	3	4
20,00-<30,00 ha	5	8	8	3
30,00-<50,00 ha	9	16	16	1
50,00-<100,00 ha	19	22	22	1
100 ha i više	19	21	21	-
Kotor	90	33	33	176
Bez zemljišta/No land	1	-	-	4
< 0,10 ha	20	1	1	54
0,10-<0,50 ha	43	8	8	86
0,50-<1,00 ha	11	5	5	15
1,00-<2,00 ha	5	-	-	10
2,00-<3,00 ha	1	2	2	3
3,00- <4,00 ha	2	-	-	3
4,00-<5,00 ha	1	2	2	-
5,00-<6,00 ha	-	-	-	-
6,00-<8,00 ha	1	1	1	-
8,00-<10,00 ha	1	-	-	1
10,00-<15,00 ha	1	1	1	-
15,00-<20,00 ha	1	2	2	-
20,00-<30,00 ha	1	2	2	-
30,00-<50,00 ha	-	2	2	-
50,00-<100,00 ha	1	2	2	-
100 ha i više	-	5	5	-

Tabela 10. Porodična poljoprivredna gazdinstva prema mjestu ispaše i prema tipu stočarske proizvodnje po opštinama

Table 10. Family agricultural holdings according to place of livestock grazing and type of livestock breeding by municipalities

	Broj gazdinstava koja ispasaju stoku		Broj gazdinstava prema tipu stočarske proizvodnje	
	Number of holdings wich take livestock in pasture		Number of holdings by type of livestock production	
	Na vlastitom zemljištu In own land	Na zajedničkom zemljištu In common land	Gazdinstva koja imaju polunomadski način gajenja stoke Holdings that have semi-nomadic livestock breeding method	Gazdinstva koja imaju stacionirani način gajenja stoke Holdings that have stationary livestock breeding method
Mojkovac	583	89	89	777
Bez zemljišta/No land	1	-	-	4
< 0,10 ha	17	-	-	49
0,10-<0,50 ha	47	3	3	87
0,50-<1,00 ha	70	4	4	118
1,00-<2,00 ha	156	6	6	208
2,00-<3,00 ha	83	4	4	112
3,00- <4,00 ha	42	1	1	60
4,00-<5,00 ha	38	1	1	47
5,00-<6,00 ha	27	3	3	28
6,00-<8,00 ha	23	3	3	26
8,00-<10,00 ha	18	3	3	21
10,00-<15,00 ha	19	6	6	16
15,00-<20,00 ha	6	6	6	-
20,00-<30,00 ha	6	5	5	2
30,00-<50,00 ha	5	9	9	-
50,00-<100,00 ha	14	19	19	-
100 ha i više	11	16	16	-
Nikšić	1556	344	344	4391
Bez zemljišta/No land	2	-	-	109
< 0,10 ha	21	3	3	891
0,10-<0,50 ha	329	81	81	1376
0,50-<1,00 ha	304	36	36	707
1,00-<2,00 ha	326	40	40	610
2,00-<3,00 ha	161	15	15	256
3,00- <4,00 ha	91	8	8	131
4,00-<5,00 ha	56	9	9	77
5,00-<6,00 ha	54	7	7	67
6,00-<8,00 ha	45	11	11	50
8,00-<10,00 ha	12	4	4	16
10,00-<15,00 ha	71	20	20	62
15,00-<20,00 ha	23	14	14	14
20,00-<30,00 ha	33	21	21	19
30,00-<50,00 ha	12	14	14	5
50,00-<100,00 ha	7	29	29	1
100 ha i više	9	32	32	-

Tabela 10. Porodična poljoprivredna gazdinstva prema mjestu ispaše i prema tipu stočarske proizvodnje po opštinama

Table 10. Family agricultural holdings according to place of livestock grazing and type of livestock breeding by municipalities

	Broj gazdinstava koja ispasaju stoku		Broj gazdinstava prema tipu stočarske proizvodnje	
	Number of holdings wich take livestock in pasture		Number of holdings by type of livestock production	
	Na vlastitom zemljištu In own land	Na zajedničkom zemljištu In common land	Gazdinstva koja imaju polunomadski način gajenja stoke Holdings that have semi-nomadic livestock breeding method	Gazdinstva koja imaju stacionirani način gajenja stoke Holdings that have stationary livestock breeding method
Plav	190	385	385	1321
Bez zemljišta/No land	1	-	-	6
< 0,10 ha	2	5	5	42
0,10-<0,50 ha	25	94	94	349
0,50-<1,00 ha	26	38	38	236
1,00-<2,00 ha	38	82	82	328
2,00-<3,00 ha	19	37	37	156
3,00- <4,00 ha	17	17	17	95
4,00-<5,00 ha	4	12	12	32
5,00-<6,00 ha	5	9	9	21
6,00-<8,00 ha	3	2	2	24
8,00-<10,00 ha	3	3	3	7
10,00-<15,00 ha	2	1	1	16
15,00-<20,00 ha	4	-	-	4
20,00-<30,00 ha	4	4	4	3
30,00-<50,00 ha	7	11	11	1
50,00-<100,00 ha	23	50	50	1
100 ha i više	7	20	20	-
Plužine	578	189	189	452
Bez zemljišta/No land	1	-	-	2
< 0,10 ha	4	-	-	5
0,10-<0,50 ha	29	-	-	37
0,50-<1,00 ha	15	-	-	22
1,00-<2,00 ha	64	-	-	78
2,00-<3,00 ha	57	1	1	64
3,00- <4,00 ha	51	-	-	55
4,00-<5,00 ha	26	1	1	27
5,00-<6,00 ha	30	2	2	29
6,00-<8,00 ha	40	1	1	42
8,00-<10,00 ha	27	5	5	24
10,00-<15,00 ha	42	12	12	32
15,00-<20,00 ha	19	5	5	14
20,00-<30,00 ha	25	13	13	14
30,00-<50,00 ha	35	29	29	7
50,00-<100,00 ha	41	45	45	-
100 ha i više	72	75	75	-

Tabela 10. Porodična poljoprivredna gazdinstva prema mjestu ispaše i prema tipu stočarske proizvodnje po opštinama

Table 10. Family agricultural holdings according to place of livestock grazing and type of livestock breeding by municipalities

	Broj gazdinstava koja ispasaju stoku		Broj gazdinstava prema tipu stočarske proizvodnje	
	Number of holdings wich take livestock in pasture		Number of holdings by type of livestock production	
	Na vlastitom zemljištu In own land	Na zajedničkom zemljištu In common land	Gazdinstva koja imaju polunomadski način gajenja stoke Holdings that have semi-nomadic livestock breeding method	Gazdinstva koja imaju stacionirani način gajenja stoke Holdings that have stationary livestock breeding method
Pljevlja	2132	306	306	2683
Bez zemljišta/No land	2	-	-	5
< 0,10 ha	9	-	-	26
0,10-<0,50 ha	25	4	4	80
0,50-<1,00 ha	109	9	9	187
1,00-<2,00 ha	366	27	27	490
2,00-<3,00 ha	362	29	29	502
3,00- <4,00 ha	267	20	20	346
4,00-<5,00 ha	183	9	9	256
5,00-<6,00 ha	171	26	26	205
6,00-<8,00 ha	174	20	20	213
8,00-<10,00 ha	122	19	19	128
10,00-<15,00 ha	168	25	25	170
15,00-<20,00 ha	58	19	19	47
20,00-<30,00 ha	47	35	35	18
30,00-<50,00 ha	21	19	19	6
50,00-<100,00 ha	33	30	30	4
100 ha i više	15	15	15	-
Podgorica	1171	1430	1430	2619
Bez zemljišta/No land	4	-	-	75
< 0,10 ha	38	32	32	325
0,10-<0,50 ha	341	472	472	1025
0,50-<1,00 ha	246	308	308	562
1,00-<2,00 ha	232	234	234	392
2,00-<3,00 ha	69	83	83	103
3,00- <4,00 ha	34	38	38	45
4,00-<5,00 ha	19	20	20	22
5,00-<6,00 ha	16	7	7	23
6,00-<8,00 ha	25	30	30	24
8,00-<10,00 ha	9	9	9	6
10,00-<15,00 ha	27	29	29	5
15,00-<20,00 ha	26	28	28	5
20,00-<30,00 ha	30	32	32	6
30,00-<50,00 ha	23	42	42	-
50,00-<100,00 ha	19	40	40	1
100 ha i više	13	26	26	-

Tabela 10. Porodična poljoprivredna gazdinstva prema mjestu ispaše i prema tipu stočarske proizvodnje po opštinama

Table 10. Family agricultural holdings according to place of livestock grazing and type of livestock breeding by municipalities

	Broj gazdinstava koja ispasaju stoku		Broj gazdinstava prema tipu stočarske proizvodnje	
	Number of holdings wich take livestock in pasture		Number of holdings by type of livestock production	
	Na vlastitom zemljištu In own land	Na zajedničkom zemljištu In common land	Gazdinstva koja imaju polunomadski način gajenja stoke Holdings that have semi-nomadic livestock breeding method	Gazdinstva koja imaju stacionirani način gajenja stoke Holdings that have stationary livestock breeding method
Rožaje	1444	239	239	1465
Bez zemljišta/No land	2	-	-	30
< 0,10 ha	41	-	-	46
0,10-<0,50 ha	178	4	4	223
0,50-<1,00 ha	210	4	4	252
1,00-<2,00 ha	344	22	22	392
2,00-<3,00 ha	193	19	19	197
3,00- <4,00 ha	111	17	17	112
4,00-<5,00 ha	76	14	14	68
5,00-<6,00 ha	46	7	7	44
6,00-<8,00 ha	65	20	20	47
8,00-<10,00 ha	41	15	15	26
10,00-<15,00 ha	38	24	24	17
15,00-<20,00 ha	12	8	8	4
20,00-<30,00 ha	11	9	9	3
30,00-<50,00 ha	24	23	23	3
50,00-<100,00 ha	29	29	29	-
100 ha i više	23	24	24	1
Tivat	11	14	14	41
Bez zemljišta/No land	1	-	-	3
< 0,10 ha	3	3	3	8
0,10-<0,50 ha	4	7	7	22
0,50-<1,00 ha	1	1	1	1
1,00-<2,00 ha	-	1	1	2
2,00-<3,00 ha	-	-	-	1
3,00- <4,00 ha	1	-	-	3
4,00-<5,00 ha	-	-	-	-
5,00-<6,00 ha	-	-	-	1
6,00-<8,00 ha	-	1	1	-
8,00-<10,00 ha	-	-	-	-
10,00-<15,00 ha	-	-	-	-
15,00-<20,00 ha	-	-	-	-
20,00-<30,00 ha	1	1	1	-
30,00-<50,00 ha	-	-	-	-
50,00-<100,00 ha	-	-	-	-
100 ha i više	-	-	-	-

Tabela 10. Porodična poljoprivredna gazdinstva prema mjestu ispaše i prema tipu stočarske proizvodnje po opštinama

Table 10. Family agricultural holdings according to place of livestock grazing and type of livestock breeding by municipalities

	Broj gazdinstava koja ispasaju stoku		Broj gazdinstava prema tipu stočarske proizvodnje	
	Number of holdings wich take livestock in pasture		Number of holdings by type of livestock production	
	Na vlastitom zemljištu In own land	Na zajedničkom zemljištu In common land	Gazdinstva koja imaju polunomadski način gajenja stoke Holdings that have semi-nomadic livestock breeding method	Gazdinstva koja imaju stacionirani način gajenja stoke Holdings that have stationary livestock breeding method
Ulcinj	759	641	641	597
Bez zemljišta/No land	-	-	-	-
< 0,10 ha	5	3	3	15
0,10-<0,50 ha	176	125	125	239
0,50-<1,00 ha	223	164	164	173
1,00-<2,00 ha	177	164	164	104
2,00-<3,00 ha	61	63	63	26
3,00- <4,00 ha	49	42	42	21
4,00-<5,00 ha	18	26	26	3
5,00-<6,00 ha	17	18	18	5
6,00-<8,00 ha	18	15	15	8
8,00-<10,00 ha	5	10	10	1
10,00-<15,00 ha	5	4	4	1
15,00-<20,00 ha	4	3	3	1
20,00-<30,00 ha	-	1	1	-
30,00-<50,00 ha	-	-	-	-
50,00-<100,00 ha	-	2	2	-
100 ha i više	1	1	1	-
Herceg Novi	63	26	26	290
Bez zemljišta/No land	8	-	-	22
< 0,10 ha	16	5	5	83
0,10-<0,50 ha	20	10	10	90
0,50-<1,00 ha	8	3	3	43
1,00-<2,00 ha	7	2	2	30
2,00-<3,00 ha	2	2	2	13
3,00- <4,00 ha	-	-	-	4
4,00-<5,00 ha	-	-	-	4
5,00-<6,00 ha	-	1	1	-
6,00-<8,00 ha	-	-	-	-
8,00-<10,00 ha	-	-	-	-
10,00-<15,00 ha	-	-	-	-
15,00-<20,00 ha	-	-	-	1
20,00-<30,00 ha	-	-	-	-
30,00-<50,00 ha	1	1	1	-
50,00-<100,00 ha	1	2	2	-
100 ha i više	-	-	-	-

Tabela 10. Porodična poljoprivredna gazdinstva prema mjestu ispaše i prema tipu stočarske proizvodnje po opštinama

Table 10. Family agricultural holdings according to place of livestock grazing and type of livestock breeding by municipalities

	Broj gazdinstava koja ispasaju stoku		Broj gazdinstava prema tipu stočarske proizvodnje	
	Number of holdings wich take livestock in pasture		Number of holdings by type of livestock production	
	Na vlastitom zemljištu In own land	Na zajedničkom zemljištu In common land	Gazdinstva koja imaju polunomadski način gajenja stoke Holdings that have semi-nomadic livestock breeding method	Gazdinstva koja imaju stacionirani način gajenja stoke Holdings that have stationary livestock breeding method
Cetinje	263	32	32	491
Bez zemljišta/No land	-	-	-	10
< 0,10 ha	16	-	-	49
0,10-<0,50 ha	101	15	15	188
0,50-<1,00 ha	62	5	5	109
1,00-<2,00 ha	49	3	3	88
2,00-<3,00 ha	14	2	2	26
3,00- <4,00 ha	5	-	-	7
4,00-<5,00 ha	1	-	-	3
5,00-<6,00 ha	3	1	1	3
6,00-<8,00 ha	2	-	-	3
8,00-<10,00 ha	1	-	-	1
10,00-<15,00 ha	3	1	1	2
15,00-<20,00 ha	-	-	-	-
20,00-<30,00 ha	-	-	-	1
30,00-<50,00 ha	4	3	3	1
50,00-<100,00 ha	1	1	1	-
100 ha i više	1	1	1	-
Šavnik	469	36	36	504
Bez zemljišta/No land	3	-	-	29
< 0,10 ha	1	-	-	1
0,10-<0,50 ha	28	-	-	36
0,50-<1,00 ha	26	-	-	31
1,00-<2,00 ha	87	1	1	94
2,00-<3,00 ha	83	1	1	89
3,00- <4,00 ha	49	1	1	49
4,00-<5,00 ha	23	2	2	23
5,00-<6,00 ha	43	1	1	43
6,00-<8,00 ha	30	1	1	30
8,00-<10,00 ha	18	1	1	18
10,00-<15,00 ha	31	3	3	29
15,00-<20,00 ha	20	3	3	17
20,00-<30,00 ha	12	4	4	9
30,00-<50,00 ha	6	-	-	6
50,00-<100,00 ha	-	2	2	-
100 ha i više	9	16	16	-

Tabela 11. Porodična poljoprivredna gazdinstva prema vrsti objekata za smještaj stoke i živine po opštinama

Table 11. Family agricultural holdings according to type of facility for livestock and poultry housing by municipalities

	Poljoprivredna gazdinstva koja imaju objekte za smještaj goveda Agricultural holdings which have facilities for bovine housing			Polj.gazd. koja imaju objekte za smještaj sitne stoke Agricultural holdings which have facilities for small livestock housing		Poljoprivredna gazdinstva koja imaju objekte za smještaj svinja Agricultural holdings which have facilities for pigs housing		
	broj gazdinstava	Broj objekata sa podnom rešetkom	Broj drugih-bez podne rešetke	broj gazdinstava	broj objekata	broj gazdinstava	Br. objekata sa podnom rešetkom	Broj drugih-bez podne rešetke
	Number of holdings	No. of facilities with floor grid	No. of other without floor grid	No. of holdings	No. of facilities	Number of holdings	No. of facilities with floor grid	No. of other without floor grid
Crna Gora	19373	1714	19362	3307	3588	7862	1298	6918
Bez zemljišta/No land	112	19	97	33	38	132	21	113
< 0,10 ha	650	118	555	175	183	1043	280	808
0,10-<0,50 ha	3702	425	3485	659	696	2307	422	2003
0,50-<1,00 ha	3294	259	3174	409	417	1402	148	1286
1,00-<2,00 ha	4205	278	4125	477	541	1255	176	1157
2,00-<3,00 ha	2169	160	2217	278	283	527	71	464
3,00- <4,00 ha	1270	148	1297	197	199	274	43	241
4,00-<5,00 ha	724	55	730	115	121	150	22	133
5,00-<6,00 ha	589	45	637	99	100	128	15	117
6,00-<8,00 ha	631	50	649	127	137	152	21	133
8,00-<10,00 ha	317	29	329	72	75	65	10	56
10,00-<15,00 ha	497	30	612	92	101	111	21	94
15,00-<20,00 ha	205	13	240	59	67	63	12	55
20,00-<30,00 ha	198	17	237	50	64	58	9	55
30,00-<50,00 ha	208	13	243	85	93	56	8	53
50,00-<100,00 ha	302	31	351	149	160	67	9	60
100 ha i više	300	24	384	231	313	72	10	90
Andrijevica	672	13	680	130	136	404	36	372
Bez zemljišta/No land	-	-	-	-	-	-	-	-
< 0,10 ha	1	-	1	-	-	1	-	1
0,10-<0,50 ha	97	1	96	18	18	76	8	68
0,50-<1,00 ha	138	1	137	28	28	93	6	87
1,00-<2,00 ha	165	4	164	20	20	96	9	88
2,00-<3,00 ha	48	1	47	12	13	28	2	26
3,00- <4,00 ha	26	1	26	3	3	14	2	13
4,00-<5,00 ha	11	-	11	1	1	4	-	4
5,00-<6,00 ha	20	1	20	1	1	7	-	7
6,00-<8,00 ha	20	-	21	2	3	10	-	10
8,00-<10,00 ha	14	-	14	4	4	3	1	3
10,00-<15,00 ha	32	2	32	4	6	19	2	18
15,00-<20,00 ha	16	2	16	4	4	4	1	3
20,00-<30,00 ha	24	-	24	10	11	15	1	14
30,00-<50,00 ha	26	-	31	5	5	16	3	13
50,00-<100,00 ha	23	-	26	12	12	12	1	11
100 ha i više	11	-	14	6	7	6	-	6

Tabela 11. Porodična poljoprivredna gazdinstva prema vrsti objekata za smještaj stoke i živine po opštinama

Table 11. Family agricultural holdings according to type of facility for livestock and poultry housing by municipalities

	Poljoprivredna gazdinstva koja imaju objekte za smještaj goveda Agricultural holdings which have facilities for bovine housing			Polj.gazd. koja imaju objekte za smještaj sitne stoke Agricultural holdings which have facilities for small livestock housing		Poljoprivredna gazdinstva koja imaju objekte za smještaj svinja Agricultural holdings which have facilities for pigs housing		
	broj gazdinstava	Broj objekata sa podnom rešetkom	Broj drugih-bez podne rešetke	broj gazdinstava	broj objekata	broj gazdinstava	Br. objekata sa podnom rešetkom	Broj drugih-bez podne rešetke
	Number of holdings	No. of facilities with floor grid	No. of other without floor grid	No. of holdings	No. of facilities	Number of holdings	No. of facilities with floor grid	No. of other without floor grid
Bar	293	37	267	95	104	72	18	58
Bez zemljišta/No land	1	-	1	-	-	1	1	-
< 0,10 ha	17	7	10	9	9	6	4	2
0,10-<0,50 ha	125	21	111	42	46	38	8	34
0,50-<1,00 ha	59	5	54	19	21	10	3	7
1,00-<2,00 ha	59	2	58	16	19	6	2	4
2,00-<3,00 ha	12	1	11	2	2	3	-	3
3,00- <4,00 ha	4	-	4	2	2	-	-	-
4,00-<5,00 ha	2	-	2	1	1	1	-	1
5,00-<6,00 ha	3	-	3	1	1	1	-	1
6,00-<8,00 ha	2	1	1	1	1	-	-	-
8,00-<10,00 ha	1	-	1	-	-	-	-	-
10,00-<15,00 ha	3	-	3	1	1	-	-	-
15,00-<20,00 ha	-	-	-	-	-	-	-	-
20,00-<30,00 ha	-	-	-	-	-	-	-	-
30,00-<50,00 ha	1	-	1	-	-	1	-	1
50,00-<100,00 ha	3	-	3	1	1	4	-	4
100 ha i više	1	-	4	-	-	1	-	1
Berane	2273	192	2285	377	418	741	148	620
Bez zemljišta/No land	5	1	4	1	1	6	1	5
< 0,10 ha	43	6	38	5	5	42	5	39
0,10-<0,50 ha	398	37	379	51	52	198	44	156
0,50-<1,00 ha	456	34	436	50	50	150	21	129
1,00-<2,00 ha	585	44	595	58	58	147	43	124
2,00-<3,00 ha	285	18	287	40	40	78	9	70
3,00- <4,00 ha	133	6	133	27	27	31	4	27
4,00-<5,00 ha	77	11	71	13	14	22	3	19
5,00-<6,00 ha	55	9	58	11	11	9	1	8
6,00-<8,00 ha	47	9	47	12	12	13	5	8
8,00-<10,00 ha	21	2	20	7	7	6	-	6
10,00-<15,00 ha	25	4	26	8	10	5	2	3
15,00-<20,00 ha	12	-	18	3	4	4	3	1
20,00-<30,00 ha	10	3	7	2	3	1	1	-
30,00-<50,00 ha	21	1	25	18	18	3	-	3
50,00-<100,00 ha	45	4	57	25	31	14	2	12
100 ha i više	55	3	84	46	75	12	4	10

Tabela 11. Porodična poljoprivredna gazdinstva prema vrsti objekata za smještaj stoke i živine po opštinama

Table 11. Family agricultural holdings according to type of facility for livestock and poultry housing by municipalities

	Poljoprivredna gazdinstva koja imaju objekte za smještaj goveda Agricultural holdings which have facilities for bovine housing			Polj.gazd. koja imaju objekte za smještaj sitne stoke Agricultural holdings which have facilities for small livestock housing		Poljoprivredna gazdinstva koja imaju objekte za smještaj svinja Agricultural holdings which have facilities for pigs housing		
	broj gazdinstava	Broj objekata sa podnom rešetkom	Broj drugih-bez podne rešetke	broj gazdinstava	broj objekata	broj gazdinstava	Br. objekata sa podnom rešetkom	Broj drugih-bez podne rešetke
	Number of holdings	No. of facilities with floor grid	No. of other without floor grid	No. of holdings	No. of facilities	Number of holdings	No. of facilities with floor grid	No. of other without floor grid
Bijelo Polje	3009	112	3104	340	364	724	77	659
Bez zemljišta/No land	8	1	7	-	-	6	-	6
< 0,10 ha	49	5	44	6	6	25	1	24
0,10-<0,50 ha	467	23	476	38	46	131	10	126
0,50-<1,00 ha	508	11	519	32	32	117	9	108
1,00-<2,00 ha	689	20	690	58	59	174	24	152
2,00-<3,00 ha	386	19	387	31	31	82	11	71
3,00- <4,00 ha	252	8	255	31	31	48	1	48
4,00-<5,00 ha	148	5	156	17	19	28	1	28
5,00-<6,00 ha	88	6	91	17	17	17	1	16
6,00-<8,00 ha	127	4	139	28	28	37	6	33
8,00-<10,00 ha	62	2	65	11	12	12	3	9
10,00-<15,00 ha	84	6	95	19	20	17	5	13
15,00-<20,00 ha	35	2	44	11	12	8	3	5
20,00-<30,00 ha	19	-	29	2	2	5	-	5
30,00-<50,00 ha	12	-	17	3	3	2	-	2
50,00-<100,00 ha	28	-	31	9	11	5	1	4
100 ha i više	47	-	59	27	35	10	1	9
Budva	20	4	17	17	22	19	3	16
Bez zemljišta/No land	2	1	1	1	1	2	1	1
< 0,10 ha	2	-	2	4	5	3	1	2
0,10-<0,50 ha	11	2	9	5	6	8	1	7
0,50-<1,00 ha	3	-	4	2	2	2	-	2
1,00-<2,00 ha	1	-	1	1	4	-	-	-
2,00-<3,00 ha	1	1	-	2	2	1	-	1
3,00- <4,00 ha	-	-	-	1	1	1	-	1
4,00-<5,00 ha	-	-	-	1	1	1	-	1
5,00-<6,00 ha	-	-	-	-	-	-	-	-
6,00-<8,00 ha	-	-	-	-	-	1	-	1
8,00-<10,00 ha	-	-	-	-	-	-	-	-
10,00-<15,00 ha	-	-	-	-	-	-	-	-
15,00-<20,00 ha	-	-	-	-	-	-	-	-
20,00-<30,00 ha	-	-	-	-	-	-	-	-
30,00-<50,00 ha	-	-	-	-	-	-	-	-
50,00-<100,00 ha	-	-	-	-	-	-	-	-
100 ha i više	-	-	-	-	-	-	-	-

Tabela 11. Porodična poljoprivredna gazdinstva prema vrsti objekata za smještaj stoke i živine po opštinama

Table 11. Family agricultural holdings according to type of facility for livestock and poultry housing by municipalities

	Poljoprivredna gazdinstva koja imaju objekte za smještaj goveda Agricultural holdings which have facilities for bovine housing			Polj.gazd. koja imaju objekte za smještaj sitne stoke Agricultural holdings which have facilities for small livestock housing		Poljoprivredna gazdinstva koja imaju objekte za smještaj svinja Agricultural holdings which have facilities for pigs housing		
	broj gazdinstava	Broj objekata sa podnom rešetkom	Broj drugih-bez podne rešetke	broj gazdinstava	broj objekata	broj gazdinstava	Br. objekata sa podnom rešetkom	Broj drugih-bez podne rešetke
	Number of holdings	No. of facilities with floor grid	No. of other without floor grid	No. of holdings	No. of facilities	Number of holdings	No. of facilities with floor grid	No. of other without floor grid
Danilovgrad	698	66	656	171	185	671	63	633
Bez zemljišta/No land	3	-	3	-	-	5	-	6
< 0,10 ha	17	1	17	3	3	36	5	32
0,10-<0,50 ha	185	20	165	56	60	250	22	234
0,50-<1,00 ha	169	17	158	28	28	139	13	128
1,00-<2,00 ha	169	10	162	28	28	121	14	114
2,00-<3,00 ha	53	5	52	10	10	45	3	45
3,00- <4,00 ha	31	2	33	12	12	22	2	21
4,00-<5,00 ha	17	1	16	1	1	13	1	12
5,00-<6,00 ha	10	2	9	6	6	12	2	10
6,00-<8,00 ha	11	3	8	5	8	10	1	9
8,00-<10,00 ha	3	1	2	2	2	1	-	1
10,00-<15,00 ha	5	-	5	1	1	3	-	3
15,00-<20,00 ha	4	1	4	2	2	2	-	6
20,00-<30,00 ha	3	1	2	1	1	1	-	1
30,00-<50,00 ha	2	-	2	1	1	3	-	3
50,00-<100,00 ha	4	2	3	5	5	-	-	-
100 ha i više	12	-	15	10	17	8	-	8
Žabljak	62	1	72	13	17	4	1	3
Bez zemljišta/No land	2	-	2	1	2	-	-	-
< 0,10 ha	-	-	-	-	-	-	-	-
0,10-<0,50 ha	-	-	-	-	-	1	-	1
0,50-<1,00 ha	-	-	-	-	-	-	-	-
1,00-<2,00 ha	7	-	7	-	-	-	-	-
2,00-<3,00 ha	2	-	2	1	1	-	-	-
3,00- <4,00 ha	4	-	5	-	-	-	-	-
4,00-<5,00 ha	3	1	3	-	-	2	1	1
5,00-<6,00 ha	7	-	7	2	3	-	-	-
6,00-<8,00 ha	5	-	5	-	-	-	-	-
8,00-<10,00 ha	7	-	9	-	-	-	-	-
10,00-<15,00 ha	7	-	8	2	2	1	-	1
15,00-<20,00 ha	2	-	3	1	1	-	-	-
20,00-<30,00 ha	5	-	6	1	2	-	-	-
30,00-<50,00 ha	7	-	10	2	3	-	-	-
50,00-<100,00 ha	4	-	5	3	3	-	-	-
100 ha i više	-	-	-	-	-	-	-	-

Tabela 11. Porodična poljoprivredna gazdinstva prema vrsti objekata za smještaj stoke i živine po opštinama

Table 11. Family agricultural holdings according to type of facility for livestock and poultry housing by municipalities

	Poljoprivredna gazdinstva koja imaju objekte za smještaj goveda Agricultural holdings which have facilities for bovine housing			Polj.gazd. koja imaju objekte za smještaj sitne stoke Agricultural holdings which have facilities for small livestock housing		Poljoprivredna gazdinstva koja imaju objekte za smještaj svinja Agricultural holdings which have facilities for pigs housing		
	broj gazdinstava	Broj objekata sa podnom rešetkom	Broj drugih-bez podne rešetke	broj gazdinstava	broj objekata	broj gazdinstava	Br. objekata sa podnom rešetkom	Broj drugih-bez podne rešetke
	Number of holdings	No. of facilities with floor grid	No. of other without floor grid	No. of holdings	No. of facilities	Number of holdings	No. of facilities with floor grid	No. of other without floor grid
Kolašin	521	110	548	117	129	86	12	75
Bez zemljišta/No land	4	1	3	1	1	-	-	-
< 0,10 ha	12	2	10	3	3	3	2	1
0,10-<0,50 ha	106	19	100	19	20	21	3	19
0,50-<1,00 ha	63	1	64	15	15	9	1	8
1,00-<2,00 ha	128	1	132	19	19	19	3	16
2,00-<3,00 ha	57	-	60	14	14	10	1	9
3,00- <4,00 ha	33	82	32	6	6	8	-	8
4,00-<5,00 ha	9	1	9	1	1	1	-	1
5,00-<6,00 ha	20	-	24	2	2	2	-	2
6,00-<8,00 ha	13	1	15	6	6	1	-	1
8,00-<10,00 ha	9	-	11	2	2	1	-	1
10,00-<15,00 ha	11	-	12	1	1	-	-	-
15,00-<20,00 ha	7	-	8	1	1	-	-	-
20,00-<30,00 ha	7	-	8	-	-	2	1	1
30,00-<50,00 ha	9	1	8	6	7	3	1	2
50,00-<100,00 ha	17	-	26	8	8	3	-	3
100 ha i više	16	1	26	13	23	3	-	3
Kotor	76	12	70	50	55	65	10	56
Bez zemljišta/No land	1	1	-	-	-	2	-	2
< 0,10 ha	16	2	14	14	14	17	-	17
0,10-<0,50 ha	31	3	28	20	22	35	9	27
0,50-<1,00 ha	10	1	9	2	2	4	-	4
1,00-<2,00 ha	8	1	9	4	5	4	-	4
2,00-<3,00 ha	4	1	3	2	2	2	1	1
3,00- <4,00 ha	-	-	-	2	2	-	-	-
4,00-<5,00 ha	-	-	-	-	-	1	-	1
5,00-<6,00 ha	-	-	-	-	-	-	-	-
6,00-<8,00 ha	-	-	-	-	-	-	-	-
8,00-<10,00 ha	1	-	2	-	-	-	-	-
10,00-<15,00 ha	-	-	-	-	-	-	-	-
15,00-<20,00 ha	-	-	-	-	-	-	-	-
20,00-<30,00 ha	-	-	-	-	-	-	-	-
30,00-<50,00 ha	1	-	1	1	1	-	-	-
50,00-<100,00 ha	1	-	1	2	2	-	-	-
100 ha i više	3	3	3	3	5	-	-	-

Tabela 11. Porodična poljoprivredna gazdinstva prema vrsti objekata za smještaj stoke i živine po opštinama

Table 11. Family agricultural holdings according to type of facility for livestock and poultry housing by municipalities

	Poljoprivredna gazdinstva koja imaju objekte za smještaj goveda Agricultural holdings which have facilities for bovine housing			Polj.gazd. koja imaju objekte za smještaj sitne stoke Agricultural holdings which have facilities for small livestock housing		Poljoprivredna gazdinstva koja imaju objekte za smještaj svinja Agricultural holdings which have facilities for pigs housing		
	broj gazdinstava	Broj objekata sa podnom rešetkom	Broj drugih-bez podne rešetke	broj gazdinstava	broj objekata	broj gazdinstava	Br. objekata sa podnom rešetkom	Broj drugih-bez podne rešetke
	Number of holdings	No. of facilities with floor grid	No. of other without floor grid	No. of holdings	No. of facilities	Number of holdings	No. of facilities with floor grid	No. of other without floor grid
Mojkovac	410	44	410	44	44	98	21	82
Bez zemljišta/No land	4	1	3	-	-	-	-	-
< 0,10 ha	13	4	9	2	2	10	3	7
0,10-<0,50 ha	33	5	30	6	6	13	3	10
0,50-<1,00 ha	60	5	61	6	6	18	3	16
1,00-<2,00 ha	110	10	104	8	8	26	2	27
2,00-<3,00 ha	55	5	59	4	4	7	2	5
3,00- <4,00 ha	36	2	37	4	4	6	-	6
4,00-<5,00 ha	20	2	20	4	4	4	1	3
5,00-<6,00 ha	17	2	18	1	1	2	1	1
6,00-<8,00 ha	17	3	18	1	1	5	2	3
8,00-<10,00 ha	8	-	10	-	-	1	1	-
10,00-<15,00 ha	14	4	15	2	2	5	3	3
15,00-<20,00 ha	2	-	2	-	-	-	-	-
20,00-<30,00 ha	4	-	4	1	1	-	-	-
30,00-<50,00 ha	5	1	4	1	1	-	-	-
50,00-<100,00 ha	7	-	11	1	1	-	-	-
100 ha i više	5	-	5	3	3	1	-	1
Nikšić	2796	400	2863	613	674	2304	496	1915
Bez zemljišta/No land	24	1	26	10	10	67	14	53
< 0,10 ha	242	51	207	52	52	624	187	455
0,10-<0,50 ha	763	138	705	152	157	687	161	573
0,50-<1,00 ha	501	59	483	96	96	332	38	300
1,00-<2,00 ha	516	57	491	83	124	253	38	230
2,00-<3,00 ha	230	32	300	56	56	113	13	101
3,00- <4,00 ha	121	19	125	32	33	54	16	39
4,00-<5,00 ha	67	12	63	20	21	26	8	19
5,00-<6,00 ha	76	4	97	17	17	22	-	26
6,00-<8,00 ha	49	4	53	16	18	23	3	20
8,00-<10,00 ha	13	1	14	7	7	8	1	7
10,00-<15,00 ha	70	4	146	7	7	18	5	14
15,00-<20,00 ha	25	4	28	5	5	17	2	15
20,00-<30,00 ha	35	2	46	6	6	19	4	20
30,00-<50,00 ha	16	2	22	8	10	10	2	11
50,00-<100,00 ha	24	2	31	20	21	13	1	13
100 ha i više	24	8	26	26	34	18	3	19

Tabela 11. Porodična poljoprivredna gazdinstva prema vrsti objekata za smještaj stoke i živine po opštinama

Table 11. Family agricultural holdings according to type of facility for livestock and poultry housing by municipalities

	Poljoprivredna gazdinstva koja imaju objekte za smještaj goveda Agricultural holdings which have facilities for bovine housing			Polj.gazd. koja imaju objekte za smještaj sitne stoke Agricultural holdings which have facilities for small livestock housing		Poljoprivredna gazdinstva koja imaju objekte za smještaj svinja Agricultural holdings which have facilities for pigs housing		
	broj gazdinstava	Broj objekata sa podnom rešetkom	Broj drugih-bez podne rešetke	broj gazdinstava	broj objekata	broj gazdinstava	Br. objekata sa podnom rešetkom	Broj drugih-bez podne rešetke
	Number of holdings	No. of facilities with floor grid	No. of other without floor grid	No. of holdings	No. of facilities	Number of holdings	No. of facilities with floor grid	No. of other without floor grid
Plav	1018	77	976	112	113	80	2	79
Bez zemljišta/No land	3	1	2	-	-	1	-	1
< 0,10 ha	18	-	18	4	4	-	-	-
0,10-<0,50 ha	248	13	237	20	20	29	-	30
0,50-<1,00 ha	137	6	132	11	11	18	-	18
1,00-<2,00 ha	250	10	241	28	28	19	-	19
2,00-<3,00 ha	132	17	121	5	5	4	-	4
3,00- <4,00 ha	70	5	67	8	8	3	1	2
4,00-<5,00 ha	29	4	25	5	5	-	-	-
5,00-<6,00 ha	22	7	20	3	3	1	-	1
6,00-<8,00 ha	21	4	17	3	3	-	-	-
8,00-<10,00 ha	7	-	8	2	2	-	-	-
10,00-<15,00 ha	15	2	15	2	2	1	-	1
15,00-<20,00 ha	2	-	2	1	1	2	1	1
20,00-<30,00 ha	6	1	7	-	-	-	-	-
30,00-<50,00 ha	7	-	7	3	4	1	-	1
50,00-<100,00 ha	39	6	44	13	13	-	-	-
100 ha i više	12	1	13	4	4	1	-	1
Plužine	496	6	574	142	150	34	6	28
Bez zemljišta/No land	-	-	-	1	1	-	-	-
< 0,10 ha	3	-	3	1	1	-	-	-
0,10-<0,50 ha	25	-	29	3	3	-	-	-
0,50-<1,00 ha	16	-	17	-	-	2	-	2
1,00-<2,00 ha	59	1	64	6	6	-	-	-
2,00-<3,00 ha	50	2	51	6	6	3	1	2
3,00- <4,00 ha	43	-	54	6	6	6	2	4
4,00-<5,00 ha	28	-	32	5	5	1	-	1
5,00-<6,00 ha	22	-	25	4	4	3	2	1
6,00-<8,00 ha	37	-	43	8	9	3	-	3
8,00-<10,00 ha	17	1	21	4	4	2	1	1
10,00-<15,00 ha	33	-	40	6	6	8	-	8
15,00-<20,00 ha	13	1	16	8	9	1	-	1
20,00-<30,00 ha	24	-	30	5	5	2	-	2
30,00-<50,00 ha	30	-	39	5	5	2	-	2
50,00-<100,00 ha	34	-	38	15	15	-	-	-
100 ha i više	62	1	72	59	65	1	-	1

Tabela 11. Porodična poljoprivredna gazdinstva prema vrsti objekata za smještaj stoke i živine po opštinama

Table 11. Family agricultural holdings according to type of facility for livestock and poultry housing by municipalities

	Poljoprivredna gazdinstva koja imaju objekte za smještaj goveda Agricultural holdings which have facilities for bovine housing			Polj.gazd. koja imaju objekte za smještaj sitne stoke Agricultural holdings which have facilities for small livestock housing		Poljoprivredna gazdinstva koja imaju objekte za smještaj svinja Agricultural holdings which have facilities for pigs housing		
	broj gazdinstava	Broj objekata sa podnom rešetkom	Broj drugih-bez podne rešetke	broj gazdinstava	broj objekata	broj gazdinstava	Br. objekata sa podnom rešetkom	Broj drugih-bez podne rešetke
	Number of holdings	No. of facilities with floor grid	No. of other without floor grid	No. of holdings	No. of facilities	Number of holdings	No. of facilities with floor grid	No. of other without floor grid
Pljevlja	2083	66	2147	287	297	326	31	297
Bez zemljišta/No land	3	-	3	1	1	1	-	1
< 0,10 ha	12	2	10	2	3	4	-	4
0,10-<0,50 ha	46	-	46	6	6	17	1	17
0,50-<1,00 ha	148	5	145	10	10	21	2	20
1,00-<2,00 ha	418	8	418	35	36	40	3	37
2,00-<3,00 ha	410	9	416	41	42	36	4	32
3,00- <4,00 ha	259	2	269	30	30	29	2	27
4,00-<5,00 ha	178	2	188	27	28	23	2	21
5,00-<6,00 ha	142	2	149	25	25	33	5	28
6,00-<8,00 ha	154	8	161	29	32	31	3	28
8,00-<10,00 ha	95	8	100	24	25	24	1	23
10,00-<15,00 ha	112	2	125	16	16	26	3	23
15,00-<20,00 ha	38	2	43	11	11	17	1	16
20,00-<30,00 ha	22	4	29	6	6	9	2	7
30,00-<50,00 ha	17	3	20	6	6	5	-	5
50,00-<100,00 ha	23	9	17	10	10	6	1	5
100 ha i više	6	-	8	8	10	4	1	3
Podgorica	2324	211	2226	312	352	1901	282	1728
Bez zemljišta/No land	29	9	21	6	6	32	4	28
< 0,10 ha	118	16	103	23	23	214	53	178
0,10-<0,50 ha	702	70	655	110	115	712	129	628
0,50-<1,00 ha	561	33	548	46	49	440	42	407
1,00-<2,00 ha	441	35	435	37	47	309	26	309
2,00-<3,00 ha	140	16	134	15	16	74	11	66
3,00- <4,00 ha	68	3	69	7	7	37	2	35
4,00-<5,00 ha	32	4	29	7	8	19	5	17
5,00-<6,00 ha	27	3	28	2	2	10	1	9
6,00-<8,00 ha	39	4	36	3	3	17	1	16
8,00-<10,00 ha	9	2	8	2	2	4	1	3
10,00-<15,00 ha	32	-	33	4	4	3	-	3
15,00-<20,00 ha	25	1	27	2	3	2	1	1
20,00-<30,00 ha	27	4	29	7	17	3	-	4
30,00-<50,00 ha	31	3	30	13	14	9	2	9
50,00-<100,00 ha	29	2	30	16	16	10	3	8
100 ha i više	14	6	11	12	20	6	1	7

Tabela 11. Porodična poljoprivredna gazdinstva prema vrsti objekata za smještaj stoke i živine po opštinama

Table 11. Family agricultural holdings according to type of facility for livestock and poultry housing by municipalities

	Poljoprivredna gazdinstva koja imaju objekte za smještaj goveda Agricultural holdings which have facilities for bovine housing			Polj.gazd. koja imaju objekte za smještaj sitne stoke Agricultural holdings which have facilities for small livestock housing		Poljoprivredna gazdinstva koja imaju objekte za smještaj svinja Agricultural holdings which have facilities for pigs housing		
	broj gazdinstava	Broj objekata sa podnom rešetkom	Broj drugih-bez podne rešetke	broj gazdinstava	broj objekata	broj gazdinstava	Br. objekata sa podnom rešetkom	Broj drugih-bez podne rešetke
	Number of holdings	No. of facilities with floor grid	No. of other without floor grid	No. of holdings	No. of facilities	Number of holdings	No. of facilities with floor grid	No. of other without floor grid
Rožaje	1090	127	1066	89	97	11	1	10
Bez zemljišta/No land	12	1	11	1	1	1	-	1
< 0,10 ha	26	1	25	2	2	-	-	-
0,10-<0,50 ha	140	11	144	13	17	2	-	2
0,50-<1,00 ha	171	18	159	4	4	1	-	1
1,00-<2,00 ha	246	33	231	12	13	5	-	5
2,00-<3,00 ha	144	12	139	8	8	2	1	1
3,00- <4,00 ha	101	12	98	7	7	-	-	-
4,00-<5,00 ha	57	8	54	4	4	-	-	-
5,00-<6,00 ha	31	2	35	3	3	-	-	-
6,00-<8,00 ha	45	4	44	1	1	-	-	-
8,00-<10,00 ha	30	11	22	2	2	-	-	-
10,00-<15,00 ha	25	5	24	3	3	-	-	-
15,00-<20,00 ha	4	-	4	1	1	-	-	-
20,00-<30,00 ha	4	1	6	2	2	-	-	-
30,00-<50,00 ha	16	2	16	8	9	-	-	-
50,00-<100,00 ha	18	5	26	7	8	-	-	-
100 ha i više	20	1	28	11	12	-	-	-
Tivat	14	2	13	18	18	11	1	16
Bez zemljišta/No land	-	-	-	1	1	1	-	2
< 0,10 ha	2	-	2	5	5	-	-	-
0,10-<0,50 ha	6	-	7	9	9	6	-	11
0,50-<1,00 ha	2	1	1	-	-	1	1	-
1,00-<2,00 ha	1	-	1	-	-	1	-	1
2,00-<3,00 ha	-	-	-	-	-	-	-	-
3,00- <4,00 ha	1	-	1	1	1	2	-	2
4,00-<5,00 ha	-	-	-	-	-	-	-	-
5,00-<6,00 ha	-	-	-	1	1	-	-	-
6,00-<8,00 ha	1	-	1	1	1	-	-	-
8,00-<10,00 ha	-	-	-	-	-	-	-	-
10,00-<15,00 ha	-	-	-	-	-	-	-	-
15,00-<20,00 ha	-	-	-	-	-	-	-	-
20,00-<30,00 ha	1	1	-	-	-	-	-	-
30,00-<50,00 ha	-	-	-	-	-	-	-	-
50,00-<100,00 ha	-	-	-	-	-	-	-	-
100 ha i više	-	-	-	-	-	-	-	-

Tabela 11. Porodična poljoprivredna gazdinstva prema vrsti objekata za smještaj stoke i živine po opštinama

Table 11. Family agricultural holdings according to type of facility for livestock and poultry housing by municipalities

	Poljoprivredna gazdinstva koja imaju objekte za smještaj goveda Agricultural holdings which have facilities for bovine housing			Polj.gazd. koja imaju objekte za smještaj sitne stoke Agricultural holdings which have facilities for small livestock housing		Poljoprivredna gazdinstva koja imaju objekte za smještaj svinja Agricultural holdings which have facilities for pigs housing		
	broj gazdinstava	Broj objekata sa podnom rešetkom	Broj drugih-bez podne rešetke	broj gazdinstava	broj objekata	broj gazdinstava	Br. objekata sa podnom rešetkom	Broj drugih-bez podne rešetke
	Number of holdings	No. of facilities with floor grid	No. of other without floor grid	No. of holdings	No. of facilities	Number of holdings	No. of facilities with floor grid	No. of other without floor grid
Ulcinj	743	90	677	98	98	26	14	18
Bez zemljišta/No land	-	-	-	-	-	-	-	-
< 0,10 ha	7	1	6	5	5	-	-	-
0,10-<0,50 ha	137	21	119	25	25	15	5	10
0,50-<1,00 ha	180	35	157	22	22	1	-	1
1,00-<2,00 ha	203	12	193	18	18	5	1	4
2,00-<3,00 ha	72	6	66	10	10	2	1	1
3,00- <4,00 ha	54	5	52	8	8	2	7	1
4,00-<5,00 ha	25	3	24	3	3	-	-	-
5,00-<6,00 ha	22	2	21	-	-	-	-	-
6,00-<8,00 ha	22	3	19	2	2	-	-	-
8,00-<10,00 ha	10	1	9	1	1	-	-	-
10,00-<15,00 ha	5	1	4	3	3	1	-	1
15,00-<20,00 ha	4	-	5	-	-	-	-	-
20,00-<30,00 ha	-	-	-	-	-	-	-	-
30,00-<50,00 ha	-	-	-	-	-	-	-	-
50,00-<100,00 ha	2	-	2	-	-	-	-	-
100 ha i više	-	-	-	1	1	-	-	-
Herceg Novi	165	67	101	73	85	96	28	75
Bez zemljišta/No land	9	1	8	7	11	3	-	3
< 0,10 ha	31	9	23	24	29	42	15	34
0,10-<0,50 ha	56	22	35	19	20	19	1	18
0,50-<1,00 ha	27	12	16	5	5	16	2	14
1,00-<2,00 ha	24	12	12	9	9	5	4	1
2,00-<3,00 ha	13	7	6	4	4	9	4	5
3,00- <4,00 ha	1	1	-	2	2	1	1	-
4,00-<5,00 ha	1	1	-	1	1	-	-	-
5,00-<6,00 ha	1	1	-	-	-	1	1	-
6,00-<8,00 ha	-	-	-	-	-	-	-	-
8,00-<10,00 ha	-	-	-	-	-	-	-	-
10,00-<15,00 ha	1	-	1	-	-	-	-	-
15,00-<20,00 ha	-	-	-	1	3	-	-	-
20,00-<30,00 ha	-	-	-	-	-	-	-	-
30,00-<50,00 ha	-	-	-	-	-	-	-	-
50,00-<100,00 ha	1	1	-	1	1	-	-	-
100 ha i više	-	-	-	-	-	-	-	-

Tabela 11. Porodična poljoprivredna gazdinstva prema vrsti objekata za smještaj stoke i živine po opštinama

Table 11. Family agricultural holdings according to type of facility for livestock and poultry housing by municipalities

	Poljoprivredna gazdinstva koja imaju objekte za smještaj goveda Agricultural holdings which have facilities for bovine housing			Polj.gazd. koja imaju objekte za smještaj sitne stoke Agricultural holdings which have facilities for small livestock housing		Poljoprivredna gazdinstva koja imaju objekte za smještaj svinja Agricultural holdings which have facilities for pigs housing		
	broj gazdinstava	Broj objekata sa podnom rešetkom	Broj drugih-bez podne rešetke	broj gazdinstava	broj objekata	broj gazdinstava	Br. objekata sa podnom rešetkom	Broj drugih-bez podne rešetke
	Number of holdings	No. of facilities with floor grid	No. of other without floor grid	No. of holdings	No. of facilities	Number of holdings	No. of facilities with floor grid	No. of other without floor grid
Cetinje	311	69	261	144	158	128	44	120
Bez zemljišta/No land	1	-	1	2	2	4	-	4
< 0,10 ha	20	11	12	11	12	16	4	12
0,10-<0,50 ha	106	19	92	44	45	45	17	28
0,50-<1,00 ha	74	15	60	31	34	26	7	32
1,00-<2,00 ha	70	16	58	32	35	17	6	14
2,00-<3,00 ha	21	8	15	9	11	13	7	6
3,00- <4,00 ha	4	-	5	3	3	3	1	2
4,00-<5,00 ha	3	-	4	-	-	-	-	-
5,00-<6,00 ha	3	-	3	3	3	2	1	1
6,00-<8,00 ha	3	-	4	2	2	-	-	-
8,00-<10,00 ha	1	-	2	1	2	-	-	-
10,00-<15,00 ha	2	-	2	1	2	1	1	-
15,00-<20,00 ha	-	-	-	-	-	-	-	-
20,00-<30,00 ha	-	-	-	1	2	-	-	-
30,00-<50,00 ha	3	-	3	3	3	-	-	-
50,00-<100,00 ha	-	-	-	1	2	-	-	-
100 ha i više	-	-	-	-	-	1	-	21
Šavnik	299	8	349	65	72	61	4	58
Bez zemljišta/No land	1	-	1	-	-	-	-	-
< 0,10 ha	1	-	1	-	-	-	-	-
0,10-<0,50 ha	20	-	22	3	3	4	-	4
0,50-<1,00 ha	11	-	14	2	2	2	-	2
1,00-<2,00 ha	56	2	59	5	5	8	1	8
2,00-<3,00 ha	54	-	61	6	6	15	-	15
3,00- <4,00 ha	29	-	32	5	6	7	2	5
4,00-<5,00 ha	17	-	23	4	4	4	-	4
5,00-<6,00 ha	23	4	29	-	-	6	-	6
6,00-<8,00 ha	18	2	17	7	7	1	-	1
8,00-<10,00 ha	9	-	11	3	3	3	1	2
10,00-<15,00 ha	21	-	26	12	15	3	-	3
15,00-<20,00 ha	16	-	20	8	10	6	-	6
20,00-<30,00 ha	7	-	10	6	6	1	-	1
30,00-<50,00 ha	4	-	7	2	3	1	-	1
50,00-<100,00 ha	-	-	-	-	-	-	-	-
100 ha i više	12	-	16	2	2	-	-	-

Tabela 12. Porodična poljoprivredna gazdinstva prema vrsti objekata za smještaj stoke i živine po opštinama
 Table 12. Family agricultural holdings according to type of housing to type of housing for livestock and poultry by municipalities

	Porodična poljoprivredna gazdinstva koja imaju objekte za smještaj živine Family agricultural holdings which have facilities for poultry housing				Porodična poljoprivredna gazdinstva koja imaju višenamjenske objekte Family agricultural holdings which have multi-purpose facilities	
	Broj gazdinstava Number of holdings	Broj objekata - živinarnika sa kavezima Number of facilities - poultry house with cages	Broj objekata - živinarnika sa podnim sistemom uzgoja Number of facilities poultry house with floor system of breeding	Broj živinarnika za proizvodnju tovnihi pilića Number of poultry house for production of broilers	Broj gazdinstava Number of holdings	Broj objekata Number of facilities
Crna Gora	3890	1120	2890	260	8496	9632
Bez zemljišta/No land	47	24	38	9	36	37
< 0,10 ha	323	131	209	31	300	310
0,10-<0,50 ha	1078	350	852	74	1850	1977
0,50-<1,00 ha	682	206	482	47	1366	1473
1,00-<2,00 ha	691	184	474	47	1569	1682
2,00-<3,00 ha	298	65	244	16	840	951
3,00- <4,00 ha	174	40	129	8	520	621
4,00-<5,00 ha	97	22	74	7	328	382
5,00-<6,00 ha	94	22	67	6	308	370
6,00-<8,00 ha	107	24	79	6	306	358
8,00-<10,00 ha	45	9	33	3	197	252
10,00-<15,00 ha	83	9	73	2	288	364
15,00-<20,00 ha	44	8	36	-	117	167
20,00-<30,00 ha	34	4	30	2	114	163
30,00-<50,00 ha	30	5	25	1	97	147
50,00-<100,00 ha	28	7	20	1	114	161
100 ha i više	35	10	25	-	146	217
Andrijevica	167	11	150	11	313	327
Bez zemljišta/No land	-	-	-	-	-	-
< 0,10 ha	-	-	-	-	-	-
0,10-<0,50 ha	26	2	22	3	82	82
0,50-<1,00 ha	45	1	43	2	50	51
1,00-<2,00 ha	33	1	31	2	88	91
2,00-<3,00 ha	9	2	7	1	20	20
3,00- <4,00 ha	7	2	3	2	15	15
4,00-<5,00 ha	1	-	1	-	3	3
5,00-<6,00 ha	3	1	2	-	7	7
6,00-<8,00 ha	6	1	6	-	4	4
8,00-<10,00 ha	3	-	3	-	-	-
10,00-<15,00 ha	7	1	6	-	16	19
15,00-<20,00 ha	4	-	4	-	4	4
20,00-<30,00 ha	8	-	8	-	10	12
30,00-<50,00 ha	8	-	7	1	9	13
50,00-<100,00 ha	6	-	6	-	3	4
100 ha i više	1	-	1	-	2	2

Tabela 12. Porodična poljoprivredna gazdinstva prema vrsti objekata za smještaj stoke i živine po opštinama
 Table 12. Family agricultural holdings according to type of housing to type of housing for livestock and poultry by municipalities

	Porodična poljoprivredna gazdinstva koja imaju objekte za smještaj živine Family agricultural holdings wich have facilities for poultry housing				Porodična poljoprivredna gazdinstva koja imaju višenamjenske objekte Family agricultural holdings wich have multi-purpose facilities	
	Broj gazdinstava	Broj objekata - živinarnika sa kavezima	Broj objekata - živinarnika sa podnim sistemom uzgoja	Broj živinarnika za proizvodnju tovnihi pilića	Broj gazdinstava	Broj objekata
	Number of holdings	Number of facilities - poultry house with cages	Number of facilities poultry house with floor system of breeding	Number of poultry house for productin of broilers	Number of holdings	Number of facilities
Bar	165	45	173	8	542	577
Bez zemljišta/No land	1	-	1	-	2	3
< 0,10 ha	13	4	9	1	17	20
0,10-<0,50 ha	79	19	103	3	208	211
0,50-<1,00 ha	32	9	35	2	164	168
1,00-<2,00 ha	26	9	16	1	113	128
2,00-<3,00 ha	3	1	2	-	25	33
3,00- <4,00 ha	4	2	2	-	4	4
4,00-<5,00 ha	1	-	1	-	4	4
5,00-<6,00 ha	2	-	1	1	3	4
6,00-<8,00 ha	2	1	1	-	-	-
8,00-<10,00 ha	-	-	-	-	-	-
10,00-<15,00 ha	2	-	2	-	1	1
15,00-<20,00 ha	-	-	-	-	-	-
20,00-<30,00 ha	-	-	-	-	-	-
30,00-<50,00 ha	-	-	-	-	-	-
50,00-<100,00 ha	-	-	-	-	1	1
100 ha i više	-	-	-	-	-	-
Berane	376	83	286	24	432	470
Bez zemljišta/No land	2	1	1	-	1	1
< 0,10 ha	9	1	6	2	13	13
0,10-<0,50 ha	74	20	54	4	124	130
0,50-<1,00 ha	76	24	48	5	102	106
1,00-<2,00 ha	92	14	75	4	93	96
2,00-<3,00 ha	41	6	41	2	38	43
3,00- <4,00 ha	22	8	13	1	14	23
4,00-<5,00 ha	16	4	11	3	11	12
5,00-<6,00 ha	10	2	9	-	6	6
6,00-<8,00 ha	4	1	2	1	8	9
8,00-<10,00 ha	3	-	2	1	1	1
10,00-<15,00 ha	4	-	4	-	2	2
15,00-<20,00 ha	5	-	5	-	2	6
20,00-<30,00 ha	2	-	2	-	3	6
30,00-<50,00 ha	2	-	2	-	3	4
50,00-<100,00 ha	5	-	4	1	3	3
100 ha i više	9	2	7	-	8	9

Tabela 12. Porodična poljoprivredna gazdinstva prema vrsti objekata za smještaj stoke i živine po opštinama
 Table 12. Family agricultural holdings according to type of housing to type of housing for livestock and poultry by municipalities

	Porodična poljoprivredna gazdinstva koja imaju objekte za smještaj živine Family agricultural holdings wich have facilities for poultry housing				Porodična poljoprivredna gazdinstva koja imaju višenamjenske objekte Family agricultural holdings wich have multi-purpose facilities	
	Broj gazdinstava Number of holdings	Broj objekata - živinarnika sa kavezima Number of facilities - poultry house with cages	Broj objekata - živinarnika sa podnim sistemom uzgoja Number of facilities poultry house with floor system of breeding	Broj živinarnika za proizvodnju tovnihi pilića Number of poultry house for productin of broilers	Broj gazdinstava Number of holdings	Broj objekata Number of facilities
Bijelo Polje	417	46	386	20	1612	1847
Bez zemljišta/No land	2	1	1	-	5	5
< 0,10 ha	5	-	4	1	24	24
0,10-<0,50 ha	60	5	51	5	249	270
0,50-<1,00 ha	71	10	74	4	275	303
1,00-<2,00 ha	114	9	99	7	351	377
2,00-<3,00 ha	51	6	55	2	189	219
3,00- <4,00 ha	36	3	33	1	116	134
4,00-<5,00 ha	17	2	17	-	78	96
5,00-<6,00 ha	11	-	11	-	56	70
6,00-<8,00 ha	21	5	16	-	65	73
8,00-<10,00 ha	11	2	9	-	39	53
10,00-<15,00 ha	8	1	8	-	58	66
15,00-<20,00 ha	4	1	3	-	28	36
20,00-<30,00 ha	2	-	2	-	17	29
30,00-<50,00 ha	1	1	-	-	12	20
50,00-<100,00 ha	1	-	1	-	22	29
100 ha i više	2	-	2	-	28	43
Budva	20	18	11	1	16	17
Bez zemljišta/No land	2	2	1	-	2	2
< 0,10 ha	1	-	1	-	3	3
0,10-<0,50 ha	9	8	4	-	7	8
0,50-<1,00 ha	4	4	3	1	4	4
1,00-<2,00 ha	1	1	-	-	-	-
2,00-<3,00 ha	1	1	1	-	-	-
3,00- <4,00 ha	1	-	1	-	-	-
4,00-<5,00 ha	-	-	-	-	-	-
5,00-<6,00 ha	-	-	-	-	-	-
6,00-<8,00 ha	1	2	-	-	-	-
8,00-<10,00 ha	-	-	-	-	-	-
10,00-<15,00 ha	-	-	-	-	-	-
15,00-<20,00 ha	-	-	-	-	-	-
20,00-<30,00 ha	-	-	-	-	-	-
30,00-<50,00 ha	-	-	-	-	-	-
50,00-<100,00 ha	-	-	-	-	-	-
100 ha i više	-	-	-	-	-	-

Tabela 12. Porodična poljoprivredna gazdinstva prema vrsti objekata za smještaj stoke i živine po opštinama
 Table 12. Family agricultural holdings according to type of housing to type of housing for livestock and poultry by municipalities

	Porodična poljoprivredna gazdinstva koja imaju objekte za smještaj živine Family agricultural holdings which have facilities for poultry housing				Porodična poljoprivredna gazdinstva koja imaju višenamjenske objekte Family agricultural holdings which have multi-purpose facilities	
	Broj gazdinstava Number of holdings	Broj objekata - živinarnika sa kavezima Number of facilities - poultry house with cages	Broj objekata - živinarnika sa podnim sistemom uzgoja Number of facilities poultry house with floor system of breeding	Broj živinarnika za proizvodnju tovni pilića Number of poultry house for production of broilers	Broj gazdinstava Number of holdings	Broj objekata Number of facilities
Danilovgrad	258	96	144	29	473	525
Bez zemljišta/No land	3	2	-	3	2	2
< 0,10 ha	11	8	4	3	15	17
0,10-<0,50 ha	101	35	60	7	164	187
0,50-<1,00 ha	49	17	30	4	112	115
1,00-<2,00 ha	47	16	24	8	94	99
2,00-<3,00 ha	19	7	10	3	36	37
3,00- <4,00 ha	7	3	4	-	13	13
4,00-<5,00 ha	7	3	3	1	7	11
5,00-<6,00 ha	4	-	4	-	2	12
6,00-<8,00 ha	4	3	1	-	10	13
8,00-<10,00 ha	-	-	-	-	2	2
10,00-<15,00 ha	1	-	1	-	1	1
15,00-<20,00 ha	2	2	-	-	1	1
20,00-<30,00 ha	1	-	1	-	2	2
30,00-<50,00 ha	-	-	-	-	3	3
50,00-<100,00 ha	1	-	1	-	2	2
100 ha i više	1	-	1	-	7	8
Žabljak	4	1	3	-	444	588
Bez zemljišta/No land	-	-	-	-	5	5
< 0,10 ha	1	-	1	-	5	5
0,10-<0,50 ha	-	-	-	-	9	9
0,50-<1,00 ha	-	-	-	-	17	18
1,00-<2,00 ha	-	-	-	-	67	68
2,00-<3,00 ha	-	-	-	-	66	72
3,00- <4,00 ha	-	-	-	-	40	47
4,00-<5,00 ha	1	1	-	-	27	33
5,00-<6,00 ha	-	-	-	-	41	52
6,00-<8,00 ha	-	-	-	-	24	29
8,00-<10,00 ha	-	-	-	-	30	44
10,00-<15,00 ha	2	-	2	-	33	58
15,00-<20,00 ha	-	-	-	-	18	31
20,00-<30,00 ha	-	-	-	-	20	32
30,00-<50,00 ha	-	-	-	-	15	25
50,00-<100,00 ha	-	-	-	-	10	25
100 ha i više	-	-	-	-	17	35

Tabela 12. Porodična poljoprivredna gazdinstva prema vrsti objekata za smještaj stoke i živine po opštinama
 Table 12. Family agricultural holdings according to type of housing to type of housing for livestock and poultry by municipalities

	Porodična poljoprivredna gazdinstva koja imaju objekte za smještaj živine Family agricultural holdings which have facilities for poultry housing				Porodična poljoprivredna gazdinstva koja imaju višenamjenske objekte Family agricultural holdings which have multi-purpose facilities	
	Broj gazdinstava Number of holdings	Broj objekata - živinarnika sa kavezima Number of facilities - poultry house with cages	Broj objekata - živinarnika sa podnim sistemom uzgoja Number of facilities poultry house with floor system of breeding	Broj živinarnika za proizvodnju tovni pilića Number of poultry house for production of broilers	Broj gazdinstava Number of holdings	Broj objekata Number of facilities
Kolašin	34	7	25	6	226	267
Bez zemljišta/No land	-	-	-	-	-	-
< 0,10 ha	1	-	1	-	14	15
0,10-<0,50 ha	9	2	4	6	52	63
0,50-<1,00 ha	3	1	2	-	30	31
1,00-<2,00 ha	4	-	4	-	54	59
2,00-<3,00 ha	1	1	-	-	16	16
3,00- <4,00 ha	3	-	3	-	16	18
4,00-<5,00 ha	3	2	2	-	4	4
5,00-<6,00 ha	1	-	1	-	5	9
6,00-<8,00 ha	3	-	3	-	8	9
8,00-<10,00 ha	-	-	-	-	2	2
10,00-<15,00 ha	2	-	2	-	3	3
15,00-<20,00 ha	-	-	-	-	1	2
20,00-<30,00 ha	-	-	-	-	2	2
30,00-<50,00 ha	1	-	1	-	5	15
50,00-<100,00 ha	1	1	-	-	6	7
100 ha i više	2	-	2	-	8	12
Kotor	34	10	22	4	65	72
Bez zemljišta/No land	-	-	-	-	1	1
< 0,10 ha	8	4	2	4	12	13
0,10-<0,50 ha	24	6	18	-	32	36
0,50-<1,00 ha	1	-	1	-	6	6
1,00-<2,00 ha	-	-	-	-	1	2
2,00-<3,00 ha	1	-	1	-	1	1
3,00- <4,00 ha	-	-	-	-	2	3
4,00-<5,00 ha	-	-	-	-	1	1
5,00-<6,00 ha	-	-	-	-	-	-
6,00-<8,00 ha	-	-	-	-	1	1
8,00-<10,00 ha	-	-	-	-	-	-
10,00-<15,00 ha	-	-	-	-	1	1
15,00-<20,00 ha	-	-	-	-	2	2
20,00-<30,00 ha	-	-	-	-	2	2
30,00-<50,00 ha	-	-	-	-	-	-
50,00-<100,00 ha	-	-	-	-	-	-
100 ha i više	-	-	-	-	3	3

Tabela 12. Porodična poljoprivredna gazdinstva prema vrsti objekata za smještaj stoke i živine po opštinama
 Table 12. Family agricultural holdings according to type of housing to type of housing for livestock and poultry by municipalities

	Porodična poljoprivredna gazdinstva koja imaju objekte za smještaj živine Family agricultural holdings which have facilities for poultry housing				Porodična poljoprivredna gazdinstva koja imaju višenamjenske objekte Family agricultural holdings which have multi-purpose facilities	
	Broj gazdinstava Number of holdings	Broj objekata - živinarnika sa kavezima Number of facilities - poultry house with cages	Broj objekata - živinarnika sa podnim sistemom uzgoja Number of facilities poultry house with floor system of breeding	Broj živinarnika za proizvodnju tovnihi pilića Number of poultry house for production of broilers	Broj gazdinstava Number of holdings	Broj objekata Number of facilities
Mojkovac	49	7	42	-	386	442
Bez zemljišta/No land	1	-	1	-	-	-
< 0,10 ha	3	-	3	-	20	20
0,10-<0,50 ha	3	-	3	-	34	34
0,50-<1,00 ha	12	3	9	-	42	42
1,00-<2,00 ha	9	2	7	-	92	101
2,00-<3,00 ha	8	-	8	-	53	60
3,00- <4,00 ha	4	1	3	-	28	33
4,00-<5,00 ha	3	1	2	-	26	31
5,00-<6,00 ha	2	-	2	-	16	20
6,00-<8,00 ha	2	-	2	-	16	18
8,00-<10,00 ha	1	-	1	-	15	18
10,00-<15,00 ha	1	-	1	-	9	13
15,00-<20,00 ha	-	-	-	-	3	7
20,00-<30,00 ha	-	-	-	-	4	4
30,00-<50,00 ha	-	-	-	-	4	4
50,00-<100,00 ha	-	-	-	-	12	19
100 ha i više	-	-	-	-	12	18
Nikšić	916	295	636	48	1034	1094
Bez zemljišta/No land	16	9	6	2	12	12
< 0,10 ha	174	65	129	11	109	110
0,10-<0,50 ha	289	95	196	20	372	386
0,50-<1,00 ha	143	49	89	7	207	220
1,00-<2,00 ha	125	38	86	4	157	168
2,00-<3,00 ha	46	10	37	-	57	60
3,00- <4,00 ha	22	6	15	2	28	31
4,00-<5,00 ha	11	1	10	-	18	20
5,00-<6,00 ha	17	5	12	-	11	13
6,00-<8,00 ha	14	2	12	-	10	10
8,00-<10,00 ha	5	3	2	-	8	8
10,00-<15,00 ha	11	2	9	-	12	16
15,00-<20,00 ha	11	1	10	-	3	4
20,00-<30,00 ha	5	-	4	2	8	9
30,00-<50,00 ha	7	1	7	-	5	7
50,00-<100,00 ha	6	2	4	-	10	10
100 ha i više	14	6	8	-	7	10

Tabela 12. Porodična poljoprivredna gazdinstva prema vrsti objekata za smještaj stoke i živine po opštinama
 Table 12. Family agricultural holdings according to type of housing to type of housing for livestock and poultry by municipalities

	Porodična poljoprivredna gazdinstva koja imaju objekte za smještaj živine Family agricultural holdings which have facilities for poultry housing				Porodična poljoprivredna gazdinstva koja imaju višenamjenske objekte Family agricultural holdings which have multi-purpose facilities	
	Broj gazdinstava	Broj objekata - živinarnika sa kavezima	Broj objekata - živinarnika sa podnim sistemom uzgoja	Broj živinarnika za proizvodnju tovnihi pilića	Broj gazdinstava	Broj objekata
	Number of holdings	Number of facilities - poultry house with cages	Number of facilities poultry house with floor system of breeding	Number of poultry house for production of broilers	Number of holdings	Number of facilities
Plav	21	5	9	7	199	214
Bez zemljišta/No land	-	-	-	-	-	-
< 0,10 ha	1	-	1	-	1	1
0,10-<0,50 ha	6	2	4	-	40	40
0,50-<1,00 ha	6	2	2	2	37	37
1,00-<2,00 ha	6	-	1	5	51	52
2,00-<3,00 ha	-	-	-	-	26	26
3,00- <4,00 ha	2	1	1	-	14	15
4,00-<5,00 ha	-	-	-	-	3	3
5,00-<6,00 ha	-	-	-	-	1	1
6,00-<8,00 ha	-	-	-	-	3	3
8,00-<10,00 ha	-	-	-	-	2	4
10,00-<15,00 ha	-	-	-	-	2	2
15,00-<20,00 ha	-	-	-	-	2	4
20,00-<30,00 ha	-	-	-	-	-	-
30,00-<50,00 ha	-	-	-	-	2	3
50,00-<100,00 ha	-	-	-	-	8	11
100 ha i više	-	-	-	-	7	12
Plužine	34	3	28	3	210	241
Bez zemljišta/No land	-	-	-	-	-	-
< 0,10 ha	1	-	1	-	1	1
0,10-<0,50 ha	2	-	1	1	8	8
0,50-<1,00 ha	1	-	1	-	5	5
1,00-<2,00 ha	6	1	4	1	19	19
2,00-<3,00 ha	9	2	6	1	22	23
3,00- <4,00 ha	3	-	3	-	21	23
4,00-<5,00 ha	2	-	2	-	9	9
5,00-<6,00 ha	1	-	1	-	14	18
6,00-<8,00 ha	2	-	2	-	18	21
8,00-<10,00 ha	-	-	-	-	13	16
10,00-<15,00 ha	2	-	2	-	17	19
15,00-<20,00 ha	1	-	1	-	8	13
20,00-<30,00 ha	2	-	2	-	6	7
30,00-<50,00 ha	1	-	1	-	14	16
50,00-<100,00 ha	-	-	-	-	12	15
100 ha i više	1	-	1	-	23	28

Tabela 12. Porodična poljoprivredna gazdinstva prema vrsti objekata za smještaj stoke i živine po opštinama
 Table 12. Family agricultural holdings according to type of housing to type of housing for livestock and poultry by municipalities

	Porodična poljoprivredna gazdinstva koja imaju objekte za smještaj živine Family agricultural holdings which have facilities for poultry housing				Porodična poljoprivredna gazdinstva koja imaju višenamjenske objekte Family agricultural holdings which have multi-purpose facilities	
	Broj gazdinstava Number of holdings	Broj objekata - živinarnika sa kavezima Number of facilities - poultry house with cages	Broj objekata - živinarnika sa podnim sistemom uzgoja Number of facilities poultry house with floor system of breeding	Broj živinarnika za proizvodnju tovnihi pilića Number of poultry house for production of broilers	Broj gazdinstava Number of holdings	Broj objekata Number of facilities
Piževlja	334	60	243	36	1267	1516
Bez zemljišta/No land	-	-	-	-	-	-
< 0,10 ha	1	1	-	-	12	14
0,10-<0,50 ha	11	4	3	5	33	42
0,50-<1,00 ha	15	2	11	2	61	66
1,00-<2,00 ha	45	8	32	5	175	195
2,00-<3,00 ha	53	11	39	5	205	245
3,00- <4,00 ha	34	4	29	2	153	198
4,00-<5,00 ha	25	4	19	3	112	122
5,00-<6,00 ha	29	6	18	5	110	120
6,00-<8,00 ha	33	6	22	5	105	121
8,00-<10,00 ha	19	3	14	2	73	90
10,00-<15,00 ha	41	4	35	2	117	141
15,00-<20,00 ha	14	4	10	-	34	45
20,00-<30,00 ha	9	2	7	-	28	42
30,00-<50,00 ha	3	1	2	-	17	24
50,00-<100,00 ha	1	-	1	-	21	30
100 ha i više	1	-	1	-	11	21
Podgorica	613	224	438	52	606	683
Bez zemljišta/No land	10	6	2	2	3	3
< 0,10 ha	54	21	26	7	42	42
0,10-<0,50 ha	259	100	224	17	260	276
0,50-<1,00 ha	121	35	80	16	127	161
1,00-<2,00 ha	98	38	58	9	100	107
2,00-<3,00 ha	26	7	19	1	20	27
3,00- <4,00 ha	8	2	6	-	15	18
4,00-<5,00 ha	6	3	3	-	9	13
5,00-<6,00 ha	3	1	2	-	6	7
6,00-<8,00 ha	8	2	6	-	8	10
8,00-<10,00 ha	-	-	-	-	1	1
10,00-<15,00 ha	-	-	-	-	2	4
15,00-<20,00 ha	1	-	1	-	1	1
20,00-<30,00 ha	5	2	4	-	3	3
30,00-<50,00 ha	5	2	3	-	2	2
50,00-<100,00 ha	7	4	3	-	3	3
100 ha i više	2	1	1	-	4	5

Tabela 12. Porodična poljoprivredna gazdinstva prema vrsti objekata za smještaj stoke i živine po opštinama
 Table 12. Family agricultural holdings according to type of housing to type of housing for livestock and poultry by municipalities

	Porodična poljoprivredna gazdinstva koja imaju objekte za smještaj živine Family agricultural holdings wich have facilities for poultry housing				Porodična poljoprivredna gazdinstva koja imaju višenamjenske objekte Family agricultural holdings wich have multi-purpose facilities	
	Broj gazdinstava Number of holdings	Broj objekata - živinarnika sa kavezima Number of facilities - poultry house with cages	Broj objekata - živinarnika sa podnim sistemom uzgoja Number of facilities poultry house with floor system of breeding	Broj živinarnika za proizvodnju tovnihi pilića Number of poultry house for productin of broilers	Broj gazdinstava Number of holdings	Broj objekata Number of facilities
Rožaje	54	46	17	1	40	46
Bez zemljišta/No land	-	-	-	-	-	-
< 0,10 ha	3	11	2	-	-	-
0,10-<0,50 ha	12	8	3	1	9	9
0,50-<1,00 ha	10	7	3	-	7	7
1,00-<2,00 ha	15	9	6	-	9	12
2,00-<3,00 ha	4	3	1	-	5	7
3,00- <4,00 ha	6	4	2	-	3	4
4,00-<5,00 ha	1	1	-	-	1	1
5,00-<6,00 ha	2	2	-	-	2	2
6,00-<8,00 ha	-	-	-	-	2	2
8,00-<10,00 ha	-	-	-	-	-	-
10,00-<15,00 ha	1	1	-	-	-	-
15,00-<20,00 ha	-	-	-	-	-	-
20,00-<30,00 ha	-	-	-	-	-	-
30,00-<50,00 ha	-	-	-	-	2	2
50,00-<100,00 ha	-	-	-	-	-	-
100 ha i više	-	-	-	-	-	-
Tivat	17	11	11	1	8	12
Bez zemljišta/No land	2	2	1	-	-	-
< 0,10 ha	3	2	1	-	1	1
0,10-<0,50 ha	10	5	9	1	6	10
0,50-<1,00 ha	1	1	-	-	-	-
1,00-<2,00 ha	-	-	-	-	1	1
2,00-<3,00 ha	-	-	-	-	-	-
3,00- <4,00 ha	1	1	-	-	-	-
4,00-<5,00 ha	-	-	-	-	-	-
5,00-<6,00 ha	-	-	-	-	-	-
6,00-<8,00 ha	-	-	-	-	-	-
8,00-<10,00 ha	-	-	-	-	-	-
10,00-<15,00 ha	-	-	-	-	-	-
15,00-<20,00 ha	-	-	-	-	-	-
20,00-<30,00 ha	-	-	-	-	-	-
30,00-<50,00 ha	-	-	-	-	-	-
50,00-<100,00 ha	-	-	-	-	-	-
100 ha i više	-	-	-	-	-	-

Tabela 12. Porodična poljoprivredna gazdinstva prema vrsti objekata za smještaj stoke i živine po opštinama
 Table 12. Family agricultural holdings according to type of housing to type of housing for livestock and poultry by municipalities

	Porodična poljoprivredna gazdinstva koja imaju objekte za smještaj živine Family agricultural holdings wich have facilities for poultry housing				Porodična poljoprivredna gazdinstva koja imaju višenamjenske objekte Family agricultural holdings wich have multi-purpose facilities	
	Broj gazdinstava	Broj objekata - živinarnika sa kavezima	Broj objekata - živinarnika sa podnim sistemom uzgoja	Broj živinarnika za proizvodnju tovnihi pilića	Broj gazdinstava	Broj objekata
	Number of holdings	Number of facilities - poultry house with cages	Number of facilities poultry house with floor system of breeding	Number of poultry house for productin of broilers	Number of holdings	Number of facilities
Ulcinj	141	97	43	1	189	193
Bez zemljišta/No land	-	-	-	-	-	-
< 0,10 ha	-	-	-	-	2	2
0,10-<0,50 ha	39	26	12	1	81	81
0,50-<1,00 ha	38	28	10	-	65	66
1,00-<2,00 ha	36	28	8	-	26	26
2,00-<3,00 ha	7	6	1	-	4	4
3,00- <4,00 ha	7	3	4	-	3	4
4,00-<5,00 ha	1	-	1	-	2	4
5,00-<6,00 ha	6	4	2	-	3	3
6,00-<8,00 ha	4	1	3	-	-	-
8,00-<10,00 ha	2	-	2	-	2	2
10,00-<15,00 ha	-	-	-	-	-	-
15,00-<20,00 ha	-	-	-	-	-	-
20,00-<30,00 ha	-	-	-	-	1	1
30,00-<50,00 ha	-	-	-	-	-	-
50,00-<100,00 ha	-	-	-	-	-	-
100 ha i više	1	1	-	-	-	-
Herceg Novi	70	28	39	5	33	37
Bez zemljišta/No land	4	1	1	2	1	1
< 0,10 ha	20	9	9	2	6	6
0,10-<0,50 ha	16	8	8	-	11	11
0,50-<1,00 ha	11	4	8	1	7	10
1,00-<2,00 ha	7	3	4	-	4	4
2,00-<3,00 ha	8	2	6	-	1	1
3,00- <4,00 ha	1	-	1	-	2	2
4,00-<5,00 ha	2	-	2	-	-	-
5,00-<6,00 ha	1	1	-	-	-	-
6,00-<8,00 ha	-	-	-	-	-	-
8,00-<10,00 ha	-	-	-	-	-	-
10,00-<15,00 ha	-	-	-	-	-	-
15,00-<20,00 ha	-	-	-	-	1	2
20,00-<30,00 ha	-	-	-	-	-	-
30,00-<50,00 ha	-	-	-	-	-	-
50,00-<100,00 ha	-	-	-	-	-	-
100 ha i više	-	-	-	-	-	-

Tabela 12. Porodična poljoprivredna gazdinstva prema vrsti objekata za smještaj stoke i živine po opštinama
 Table 12. Family agricultural holdings according to type of housing to type of housing for livestock and poultry by municipalities

	Porodična poljoprivredna gazdinstva koja imaju objekte za smještaj živine Family agricultural holdings which have facilities for poultry housing				Porodična poljoprivredna gazdinstva koja imaju višenamjenske objekte Family agricultural holdings which have multi-purpose facilities	
	Broj gazdinstava Number of holdings	Broj objekata - živinarnika sa kavezima Number of facilities - poultry house with cages	Broj objekata - živinarnika sa podnim sistemom uzgoja Number of facilities poultry house with floor system of breeding	Broj živinarnika za proizvodnju tovnihi pilića Number of poultry house for productin of broilers	Broj gazdinstava Number of holdings	Broj objekata Number of facilities
Cetinje	156	26	176	2	95	121
Bez zemljišta/No land	4	-	23	-	2	2
< 0,10 ha	14	5	9	-	2	2
0,10-<0,50 ha	48	5	72	-	41	54
0,50-<1,00 ha	43	9	33	1	26	35
1,00-<2,00 ha	25	7	17	1	14	16
2,00-<3,00 ha	10	-	10	-	8	9
3,00- <4,00 ha	4	-	4	-	1	1
4,00-<5,00 ha	-	-	-	-	-	-
5,00-<6,00 ha	2	-	2	-	-	-
6,00-<8,00 ha	2	-	2	-	-	-
8,00-<10,00 ha	-	-	-	-	1	2
10,00-<15,00 ha	1	-	1	-	-	-
15,00-<20,00 ha	-	-	-	-	-	-
20,00-<30,00 ha	-	-	-	-	-	-
30,00-<50,00 ha	2	-	2	-	-	-
50,00-<100,00 ha	-	-	-	-	-	-
100 ha i više	1	-	1	-	-	-
Šavnik	10	1	8	1	306	343
Bez zemljišta/No land	-	-	-	-	-	-
< 0,10 ha	-	-	-	-	1	1
0,10-<0,50 ha	1	-	1	-	28	30
0,50-<1,00 ha	-	-	-	-	22	22
1,00-<2,00 ha	2	-	2	-	60	61
2,00-<3,00 ha	1	-	-	1	48	48
3,00- <4,00 ha	2	-	2	-	32	35
4,00-<5,00 ha	-	-	-	-	13	15
5,00-<6,00 ha	-	-	-	-	25	26
6,00-<8,00 ha	1	-	1	-	24	35
8,00-<10,00 ha	1	1	-	-	8	9
10,00-<15,00 ha	-	-	-	-	14	18
15,00-<20,00 ha	2	-	2	-	9	9
20,00-<30,00 ha	-	-	-	-	8	12
30,00-<50,00 ha	-	-	-	-	4	9
50,00-<100,00 ha	-	-	-	-	1	2
100 ha i više	-	-	-	-	9	11

Tabela 13. Porodična poljoprivredna gazdinstva prema vrsti objekata za smještaj organskog đubriva po opštinama

Table 13. Family agricultural holdings according to type of storage facility for natural fertilizers by municipalities

	Poljoprivredna gazdinstva koja imaju objekte za smještaj čvrstog đubriva			Poljoprivredna gazdinstva koja imaju objekte za smještaj tečnog pubriva		
	Agricultural holdings which have facilities for storage of solid fertilizer			Agricultural holdings which have facilities for storage of liquid fertilizers		
	broj gazdinstava Number of holdings	Ukupan broj nadkrivenih objekata Total No. facilities with roof	Ukupan broj nenadkrivenih objekata Total No. facilities without roof	broj gazdinstava Number of holdings	Ukupan broj nadkrivenih objekata Total No. facilities with roof	Ukupan broj nenadkrivenih objekata Total No. of facilities without roof
Crna Gora	2519	286	2233	143	70	73
Bez zemljišta/No land	25	6	19	4	2	2
< 0,10 ha	94	27	67	12	8	4
0,10-<0,50 ha	447	70	377	29	15	14
0,50-<1,00 ha	386	43	343	26	13	13
1,00-<2,00 ha	504	36	468	23	10	13
2,00-<3,00 ha	317	17	300	11	4	7
3,00- <4,00 ha	175	27	148	12	6	6
4,00-<5,00 ha	115	9	106	1	-	1
5,00-<6,00 ha	89	7	82	4	2	2
6,00-<8,00 ha	87	6	81	5	4	1
8,00-<10,00 ha	57	7	50	4	2	2
10,00-<15,00 ha	81	14	67	4	2	2
15,00-<20,00 ha	33	4	29	1	-	1
20,00-<30,00 ha	34	6	28	2	1	1
30,00-<50,00 ha	27	3	24	1	-	1
50,00-<100,00 ha	30	4	26	2	1	1
100 ha i više	18	-	18	2	-	2
Andrijevica	-	-	-	1	-	1
Bez zemljišta/No land	-	-	-	-	-	-
< 0,10 ha	-	-	-	-	-	-
0,10-<0,50 ha	-	-	-	-	-	-
0,50-<1,00 ha	-	-	-	-	-	-
1,00-<2,00 ha	-	-	-	-	-	-
2,00-<3,00 ha	-	-	-	-	-	-
3,00- <4,00 ha	-	-	-	-	-	-
4,00-<5,00 ha	-	-	-	-	-	-
5,00-<6,00 ha	-	-	-	-	-	-
6,00-<8,00 ha	-	-	-	1	-	1
8,00-<10,00 ha	-	-	-	-	-	-
10,00-<15,00 ha	-	-	-	-	-	-
15,00-<20,00 ha	-	-	-	-	-	-
20,00-<30,00 ha	-	-	-	-	-	-
30,00-<50,00 ha	-	-	-	-	-	-
50,00-<100,00 ha	-	-	-	-	-	-
100 ha i više	-	-	-	-	-	-

Tabela 13. Porodična poljoprivredna gazdinstva prema vrsti objekata za smještaj organskog đubriva po opštinama

Table 13. Family agricultural holdings according to type of storage facility for natural fertilizers by municipalities

	Poljoprivredna gazdinstva koja imaju objekte za smještaj čvrstog đubriva Agricultural holdings which have facilities for storage of solid fertilizer			Poljoprivredna gazdinstva koja imaju objekte za smještaj tečnog đubriva Agricultural holdings which have facilities for storage of liquid fertilizers		
	broj gazdinstava	Ukupan broj nadkrivenih objekata	Ukupan broj nenadkrivenih objekata	broj gazdinstava	Ukupan broj nadkrivenih objekata	Ukupan broj nenadkrivenih objekata
	Number of holdings	Total No. facilities with roof	Total No. facilities without roof	Number of holdings	Total No. facilities with roof	Total No. of facilities without roof
Bar	64	26	38	1	-	1
Bez zemljišta/No land	2	1	1	-	-	-
< 0,10 ha	2	1	1	-	-	-
0,10-<0,50 ha	22	12	10	1	-	1
0,50-<1,00 ha	10	3	7	-	-	-
1,00-<2,00 ha	16	4	12	-	-	-
2,00-<3,00 ha	6	1	5	-	-	-
3,00- <4,00 ha	3	3	-	-	-	-
4,00-<5,00 ha	-	-	-	-	-	-
5,00-<6,00 ha	1	1	-	-	-	-
6,00-<8,00 ha	-	-	-	-	-	-
8,00-<10,00 ha	-	-	-	-	-	-
10,00-<15,00 ha	-	-	-	-	-	-
15,00-<20,00 ha	-	-	-	-	-	-
20,00-<30,00 ha	-	-	-	-	-	-
30,00-<50,00 ha	-	-	-	-	-	-
50,00-<100,00 ha	1	-	1	-	-	-
100 ha i više	1	-	1	-	-	-
Berane	67	2	65	16	13	3
Bez zemljišta/No land	1	-	1	-	-	-
< 0,10 ha	1	-	1	-	-	-
0,10-<0,50 ha	10	-	10	1	1	-
0,50-<1,00 ha	12	1	11	4	4	-
1,00-<2,00 ha	12	1	11	4	3	1
2,00-<3,00 ha	11	-	11	3	3	-
3,00- <4,00 ha	2	-	2	-	-	-
4,00-<5,00 ha	3	-	3	-	-	-
5,00-<6,00 ha	1	-	1	1	-	1
6,00-<8,00 ha	4	-	4	-	-	-
8,00-<10,00 ha	2	-	2	1	-	1
10,00-<15,00 ha	2	-	2	1	1	-
15,00-<20,00 ha	3	-	3	-	-	-
20,00-<30,00 ha	2	-	2	1	1	-
30,00-<50,00 ha	1	-	1	-	-	-
50,00-<100,00 ha	-	-	-	-	-	-
100 ha i više	-	-	-	-	-	-

Tabela 13. Porodična poljoprivredna gazdinstva prema vrsti objekata za smještaj organskog đubriva po opštinama

Table 13. Family agricultural holdings according to type of storage facility for natural fertilizers by municipalities

	Poljoprivredna gazdinstva koja imaju objekte za smještaj čvrstog đubriva Agricultural holdings which have facilities for storage of solid fertilizer			Poljoprivredna gazdinstva koja imaju objekte za smještaj tečnog đubriva Agricultural holdings which have facilities for storage of liquid fertilizers		
	broj gazdinstava	Ukupan broj nadkrivenih objekata	Ukupan broj nenadkrivenih objekata	broj gazdinstava	Ukupan broj nadkrivenih objekata	Ukupan broj nenadkrivenih objekata
	Number of holdings	Total No. facilities with roof	Total No. facilities without roof	Number of holdings	Total No. facilities with roof	Total No. of facilities without roof
Bijelo Polje	305	10	295	9	5	4
Bez zemljišta/No land	4	-	4	-	-	-
< 0,10 ha	6	-	6	-	-	-
0,10-<0,50 ha	49	2	47	-	-	-
0,50-<1,00 ha	67	3	64	-	-	-
1,00-<2,00 ha	55	1	54	3	1	2
2,00-<3,00 ha	25	-	25	-	-	-
3,00- <4,00 ha	11	-	11	2	1	1
4,00-<5,00 ha	14	2	12	-	-	-
5,00-<6,00 ha	9	1	8	2	1	1
6,00-<8,00 ha	6	-	6	1	1	-
8,00-<10,00 ha	7	-	7	-	-	-
10,00-<15,00 ha	15	1	14	1	1	-
15,00-<20,00 ha	7	-	7	-	-	-
20,00-<30,00 ha	8	-	8	-	-	-
30,00-<50,00 ha	7	-	7	-	-	-
50,00-<100,00 ha	10	-	10	-	-	-
100 ha i više	5	-	5	-	-	-
Budva	4	3	1	-	-	-
Bez zemljišta/No land	-	-	-	-	-	-
< 0,10 ha	-	-	-	-	-	-
0,10-<0,50 ha	1	1	-	-	-	-
0,50-<1,00 ha	2	1	1	-	-	-
1,00-<2,00 ha	1	1	-	-	-	-
2,00-<3,00 ha	-	-	-	-	-	-
3,00- <4,00 ha	-	-	-	-	-	-
4,00-<5,00 ha	-	-	-	-	-	-
5,00-<6,00 ha	-	-	-	-	-	-
6,00-<8,00 ha	-	-	-	-	-	-
8,00-<10,00 ha	-	-	-	-	-	-
10,00-<15,00 ha	-	-	-	-	-	-
15,00-<20,00 ha	-	-	-	-	-	-
20,00-<30,00 ha	-	-	-	-	-	-
30,00-<50,00 ha	-	-	-	-	-	-
50,00-<100,00 ha	-	-	-	-	-	-
100 ha i više	-	-	-	-	-	-

Tabela 13. Porodična poljoprivredna gazdinstva prema vrsti objekata za smještaj organskog đubriva po opštinama

Table 13. Family agricultural holdings according to type of storage facility for natural fertilizers by municipalities

	Poljoprivredna gazdinstva koja imaju objekte za smještaj čvrstog đubriva Agricultural holdings which have facilities for storage of solid fertilizer			Poljoprivredna gazdinstva koja imaju objekte za smještaj tečnog đubriva Agricultural holdings which have facilities for storage of liquid fertilizers		
	broj gazdinstava	Ukupan broj nadkrivenih objekata	Ukupan broj nenadkrivenih objekata	broj gazdinstava	Ukupan broj nadkrivenih objekata	Ukupan broj nenadkrivenih objekata
	Number of holdings	Total No. facilities with roof	Total No. facilities without roof	Number of holdings	Total No. facilities with roof	Total No. of facilities without roof
Danilovgrad	33	10	23	-	-	-
Bez zemljišta/No land	-	-	-	-	-	-
< 0,10 ha	1	1	-	-	-	-
0,10-<0,50 ha	9	2	7	-	-	-
0,50-<1,00 ha	4	1	3	-	-	-
1,00-<2,00 ha	9	4	5	-	-	-
2,00-<3,00 ha	1	-	1	-	-	-
3,00- <4,00 ha	2	1	1	-	-	-
4,00-<5,00 ha	2	-	2	-	-	-
5,00-<6,00 ha	1	-	1	-	-	-
6,00-<8,00 ha	2	-	2	-	-	-
8,00-<10,00 ha	-	-	-	-	-	-
10,00-<15,00 ha	-	-	-	-	-	-
15,00-<20,00 ha	-	-	-	-	-	-
20,00-<30,00 ha	1	1	-	-	-	-
30,00-<50,00 ha	-	-	-	-	-	-
50,00-<100,00 ha	-	-	-	-	-	-
100 ha i više	1	-	1	-	-	-
Žabljak	-	-	-	-	-	-
Bez zemljišta/No land	-	-	-	-	-	-
< 0,10 ha	-	-	-	-	-	-
0,10-<0,50 ha	-	-	-	-	-	-
0,50-<1,00 ha	-	-	-	-	-	-
1,00-<2,00 ha	-	-	-	-	-	-
2,00-<3,00 ha	-	-	-	-	-	-
3,00- <4,00 ha	-	-	-	-	-	-
4,00-<5,00 ha	-	-	-	-	-	-
5,00-<6,00 ha	-	-	-	-	-	-
6,00-<8,00 ha	-	-	-	-	-	-
8,00-<10,00 ha	-	-	-	-	-	-
10,00-<15,00 ha	-	-	-	-	-	-
15,00-<20,00 ha	-	-	-	-	-	-
20,00-<30,00 ha	-	-	-	-	-	-
30,00-<50,00 ha	-	-	-	-	-	-
50,00-<100,00 ha	-	-	-	-	-	-
100 ha i više	-	-	-	-	-	-

Tabela 13. Porodična poljoprivredna gazdinstva prema vrsti objekata za smještaj organskog đubriva po opštinama

Table 13. Family agricultural holdings according to type of storage facility for natural fertilizers by municipalities

	Poljoprivredna gazdinstva koja imaju objekte za smještaj čvrstog đubriva Agricultural holdings which have facilities for storage of solid fertilizer			Poljoprivredna gazdinstva koja imaju objekte za smještaj tečnog đubriva Agricultural holdings which have facilities for storage of liquid fertilizers		
	broj gazdinstava	Ukupan broj nadkrivenih objekata	Ukupan broj nenadkrivenih objekata	broj gazdinstava	Ukupan broj nadkrivenih objekata	Ukupan broj nenadkrivenih objekata
	Number of holdings	Total No. facilities with roof	Total No. facilities without roof	Number of holdings	Total No. facilities with roof	Total No. of facilities without roof
Kolašin	111	-	111	-	-	-
Bez zemljišta/No land	-	-	-	-	-	-
< 0,10 ha	1	-	1	-	-	-
0,10-<0,50 ha	26	-	26	-	-	-
0,50-<1,00 ha	14	-	14	-	-	-
1,00-<2,00 ha	30	-	30	-	-	-
2,00-<3,00 ha	16	-	16	-	-	-
3,00- <4,00 ha	8	-	8	-	-	-
4,00-<5,00 ha	1	-	1	-	-	-
5,00-<6,00 ha	4	-	4	-	-	-
6,00-<8,00 ha	-	-	-	-	-	-
8,00-<10,00 ha	2	-	2	-	-	-
10,00-<15,00 ha	-	-	-	-	-	-
15,00-<20,00 ha	-	-	-	-	-	-
20,00-<30,00 ha	-	-	-	-	-	-
30,00-<50,00 ha	2	-	2	-	-	-
50,00-<100,00 ha	4	-	4	-	-	-
100 ha i više	3	-	3	-	-	-
Kotor	17	6	11	-	-	-
Bez zemljišta/No land	-	-	-	-	-	-
< 0,10 ha	6	2	4	-	-	-
0,10-<0,50 ha	8	4	4	-	-	-
0,50-<1,00 ha	-	-	-	-	-	-
1,00-<2,00 ha	2	-	2	-	-	-
2,00-<3,00 ha	1	-	1	-	-	-
3,00- <4,00 ha	-	-	-	-	-	-
4,00-<5,00 ha	-	-	-	-	-	-
5,00-<6,00 ha	-	-	-	-	-	-
6,00-<8,00 ha	-	-	-	-	-	-
8,00-<10,00 ha	-	-	-	-	-	-
10,00-<15,00 ha	-	-	-	-	-	-
15,00-<20,00 ha	-	-	-	-	-	-
20,00-<30,00 ha	-	-	-	-	-	-
30,00-<50,00 ha	-	-	-	-	-	-
50,00-<100,00 ha	-	-	-	-	-	-
100 ha i više	-	-	-	-	-	-

Tabela 13. Porodična poljoprivredna gazdinstva prema vrsti objekata za smještaj organskog đubriva po opštinama

Table 13. Family agricultural holdings according to type of storage facility for natural fertilizers by municipalities

	Poljoprivredna gazdinstva koja imaju objekte za smještaj čvrstog đubriva			Poljoprivredna gazdinstva koja imaju objekte za smještaj tečnog đubriva		
	Agricultural holdings which have facilities for storage of solid fertilizer			Agricultural holdings which have facilities for storage of liquid fertilizers		
	broj gazdinstava Number of holdings	Ukupan broj nadkrivenih objekata Total No. facilities with roof	Ukupan broj nenadkrivenih objekata Total No. facilities without roof	broj gazdinstava Number of holdings	Ukupan broj nadkrivenih objekata Total No. facilities with roof	Ukupan broj nenadkrivenih objekata Total No. of facilities without roof
Mojkovac	4	1	3	-	-	-
Bez zemljišta/No land	-	-	-	-	-	-
< 0,10 ha	-	-	-	-	-	-
0,10-<0,50 ha	2	-	2	-	-	-
0,50-<1,00 ha	-	-	-	-	-	-
1,00-<2,00 ha	2	1	1	-	-	-
2,00-<3,00 ha	-	-	-	-	-	-
3,00- <4,00 ha	-	-	-	-	-	-
4,00-<5,00 ha	-	-	-	-	-	-
5,00-<6,00 ha	-	-	-	-	-	-
6,00-<8,00 ha	-	-	-	-	-	-
8,00-<10,00 ha	-	-	-	-	-	-
10,00-<15,00 ha	-	-	-	-	-	-
15,00-<20,00 ha	-	-	-	-	-	-
20,00-<30,00 ha	-	-	-	-	-	-
30,00-<50,00 ha	-	-	-	-	-	-
50,00-<100,00 ha	-	-	-	-	-	-
100 ha i više	-	-	-	-	-	-
Nikšić	375	41	334	33	17	16
Bez zemljišta/No land	6	-	6	1	1	-
< 0,10 ha	36	8	28	5	3	2
0,10-<0,50 ha	105	3	102	6	3	3
0,50-<1,00 ha	64	3	61	3	2	1
1,00-<2,00 ha	70	4	66	3	2	1
2,00-<3,00 ha	25	2	23	6	-	6
3,00- <4,00 ha	20	9	11	3	2	1
4,00-<5,00 ha	9	3	6	-	-	-
5,00-<6,00 ha	6	-	6	1	1	-
6,00-<8,00 ha	5	1	4	-	-	-
8,00-<10,00 ha	5	3	2	2	2	-
10,00-<15,00 ha	8	2	6	1	-	1
15,00-<20,00 ha	4	1	3	-	-	-
20,00-<30,00 ha	6	2	4	-	-	-
30,00-<50,00 ha	3	-	3	-	-	-
50,00-<100,00 ha	2	-	2	1	1	-
100 ha i više	1	-	1	1	-	1

Tabela 13. Porodična poljoprivredna gazdinstva prema vrsti objekata za smještaj organskog đubriva po opštinama

Table 13. Family agricultural holdings according to type of storage facility for natural fertilizers by municipalities

	Poljoprivredna gazdinstva koja imaju objekte za smještaj čvrstog đubriva Agricultural holdings which have facilities for storage of solid fertilizer			Poljoprivredna gazdinstva koja imaju objekte za smještaj tečnog đubriva Agricultural holdings which have facilities for storage of liquid fertilizers		
	broj gazdinstava	Ukupan broj nadkrivenih objekata	Ukupan broj nenadkrivenih objekata	broj gazdinstava	Ukupan broj nadkrivenih objekata	Ukupan broj nenadkrivenih objekata
	Number of holdings	Total No. facilities with roof	Total No. facilities without roof	Number of holdings	Total No. facilities with roof	Total No. of facilities without roof
Plav	-	-	-	-	-	-
Bez zemljišta/No land	-	-	-	-	-	-
< 0,10 ha	-	-	-	-	-	-
0,10-<0,50 ha	-	-	-	-	-	-
0,50-<1,00 ha	-	-	-	-	-	-
1,00-<2,00 ha	-	-	-	-	-	-
2,00-<3,00 ha	-	-	-	-	-	-
3,00- <4,00 ha	-	-	-	-	-	-
4,00-<5,00 ha	-	-	-	-	-	-
5,00-<6,00 ha	-	-	-	-	-	-
6,00-<8,00 ha	-	-	-	-	-	-
8,00-<10,00 ha	-	-	-	-	-	-
10,00-<15,00 ha	-	-	-	-	-	-
15,00-<20,00 ha	-	-	-	-	-	-
20,00-<30,00 ha	-	-	-	-	-	-
30,00-<50,00 ha	-	-	-	-	-	-
50,00-<100,00 ha	-	-	-	-	-	-
100 ha i više	-	-	-	-	-	-
Plužine	-	-	-	-	-	-
Bez zemljišta/No land	-	-	-	-	-	-
< 0,10 ha	-	-	-	-	-	-
0,10-<0,50 ha	-	-	-	-	-	-
0,50-<1,00 ha	-	-	-	-	-	-
1,00-<2,00 ha	-	-	-	-	-	-
2,00-<3,00 ha	-	-	-	-	-	-
3,00- <4,00 ha	-	-	-	-	-	-
4,00-<5,00 ha	-	-	-	-	-	-
5,00-<6,00 ha	-	-	-	-	-	-
6,00-<8,00 ha	-	-	-	-	-	-
8,00-<10,00 ha	-	-	-	-	-	-
10,00-<15,00 ha	-	-	-	-	-	-
15,00-<20,00 ha	-	-	-	-	-	-
20,00-<30,00 ha	-	-	-	-	-	-
30,00-<50,00 ha	-	-	-	-	-	-
50,00-<100,00 ha	-	-	-	-	-	-
100 ha i više	-	-	-	-	-	-

Tabela 13. Porodična poljoprivredna gazdinstva prema vrsti objekata za smještaj organskog đubriva po opštinama

Table 13. Family agricultural holdings according to type of storage facility for natural fertilizers by municipalities

	Poljoprivredna gazdinstva koja imaju objekte za smještaj čvrstog đubriva Agricultural holdings which have facilities for storage of solid fertilizer			Poljoprivredna gazdinstva koja imaju objekte za smještaj tečnog đubriva Agricultural holdings which have facilities for storage of liquid fertilizers		
	broj gazdinstava	Ukupan broj nadkrivenih objekata	Ukupan broj nenadkrivenih objekata	broj gazdinstava	Ukupan broj nadkrivenih objekata	Ukupan broj nenadkrivenih objekata
	Number of holdings	Total No. facilities with roof	Total No. facilities without roof	Number of holdings	Total No. facilities with roof	Total No. of facilities without roof
Pljevlja	858	39	819	14	5	9
Bez zemljišta/No land	1	-	1	-	-	-
< 0,10 ha	4	1	3	-	-	-
0,10-<0,50 ha	29	1	28	-	-	-
0,50-<1,00 ha	60	-	60	1	-	1
1,00-<2,00 ha	164	2	162	1	-	1
2,00-<3,00 ha	180	4	176	2	1	1
3,00- <4,00 ha	106	4	102	1	1	-
4,00-<5,00 ha	70	1	69	-	-	-
5,00-<6,00 ha	56	2	54	-	-	-
6,00-<8,00 ha	60	3	57	3	3	-
8,00-<10,00 ha	37	3	34	1	-	1
10,00-<15,00 ha	52	11	41	1	-	1
15,00-<20,00 ha	16	3	13	1	-	1
20,00-<30,00 ha	10	-	10	1	-	1
30,00-<50,00 ha	6	2	4	1	-	1
50,00-<100,00 ha	4	2	2	1	-	1
100 ha i više	3	-	3	-	-	-
Podgorica	529	120	409	61	30	31
Bez zemljišta/No land	6	4	2	2	1	1
< 0,10 ha	25	9	16	6	5	1
0,10-<0,50 ha	152	39	113	18	11	7
0,50-<1,00 ha	123	26	97	18	7	11
1,00-<2,00 ha	112	16	96	12	4	8
2,00-<3,00 ha	39	8	31	-	-	-
3,00- <4,00 ha	15	8	7	4	2	2
4,00-<5,00 ha	12	2	10	-	-	-
5,00-<6,00 ha	5	1	4	-	-	-
6,00-<8,00 ha	6	2	4	-	-	-
8,00-<10,00 ha	3	-	3	-	-	-
10,00-<15,00 ha	3	-	3	-	-	-
15,00-<20,00 ha	3	-	3	-	-	-
20,00-<30,00 ha	7	3	4	-	-	-
30,00-<50,00 ha	8	1	7	-	-	-
50,00-<100,00 ha	7	1	6	-	-	-
100 ha i više	3	-	3	1	-	1

Tabela 13. Porodična poljoprivredna gazdinstva prema vrsti objekata za smještaj organskog đubriva po opštinama

Table 13. Family agricultural holdings according to type of storage facility for natural fertilizers by municipalities

	Poljoprivredna gazdinstva koja imaju objekte za smještaj čvrstog đubriva Agricultural holdings which have facilities for storage of solid fertilizer			Poljoprivredna gazdinstva koja imaju objekte za smještaj tečnog đubriva Agricultural holdings which have facilities for storage of liquid fertilizers		
	broj gazdinstava	Ukupan broj nadkrivenih objekata	Ukupan broj nenadkrivenih objekata	broj gazdinstava	Ukupan broj nadkrivenih objekata	Ukupan broj nenadkrivenih objekata
	Number of holdings	Total No. facilities with roof	Total No. facilities without roof	Number of holdings	Total No. facilities with roof	Total No. of facilities without roof
Rožaje	6	5	1	3	-	3
Bez zemljišta/No land	-	-	-	-	-	-
< 0,10 ha	-	-	-	-	-	-
0,10-<0,50 ha	1	-	1	-	-	-
0,50-<1,00 ha	2	2	-	-	-	-
1,00-<2,00 ha	-	-	-	-	-	-
2,00-<3,00 ha	1	1	-	-	-	-
3,00- <4,00 ha	1	1	-	2	-	2
4,00-<5,00 ha	1	1	-	1	-	1
5,00-<6,00 ha	-	-	-	-	-	-
6,00-<8,00 ha	-	-	-	-	-	-
8,00-<10,00 ha	-	-	-	-	-	-
10,00-<15,00 ha	-	-	-	-	-	-
15,00-<20,00 ha	-	-	-	-	-	-
20,00-<30,00 ha	-	-	-	-	-	-
30,00-<50,00 ha	-	-	-	-	-	-
50,00-<100,00 ha	-	-	-	-	-	-
100 ha i više	-	-	-	-	-	-
Tivat	6	3	3	3	-	3
Bez zemljišta/No land	1	1	-	-	-	-
< 0,10 ha	1	1	-	-	-	-
0,10-<0,50 ha	2	-	2	3	-	3
0,50-<1,00 ha	-	-	-	-	-	-
1,00-<2,00 ha	-	-	-	-	-	-
2,00-<3,00 ha	-	-	-	-	-	-
3,00- <4,00 ha	-	-	-	-	-	-
4,00-<5,00 ha	-	-	-	-	-	-
5,00-<6,00 ha	1	1	-	-	-	-
6,00-<8,00 ha	1	-	1	-	-	-
8,00-<10,00 ha	-	-	-	-	-	-
10,00-<15,00 ha	-	-	-	-	-	-
15,00-<20,00 ha	-	-	-	-	-	-
20,00-<30,00 ha	-	-	-	-	-	-
30,00-<50,00 ha	-	-	-	-	-	-
50,00-<100,00 ha	-	-	-	-	-	-
100 ha i više	-	-	-	-	-	-

Tabela 13. Porodična poljoprivredna gazdinstva prema vrsti objekata za smještaj organskog đubriva po opštinama

Table 13. Family agricultural holdings according to type of storage facility for natural fertilizers by municipalities

	Poljoprivredna gazdinstva koja imaju objekte za smještaj čvrstog đubriva Agricultural holdings which have facilities for storage of solid fertilizer			Poljoprivredna gazdinstva koja imaju objekte za smještaj tečnog đubriva Agricultural holdings which have facilities for storage of liquid fertilizers		
	broj gazdinstava	Ukupan broj nadkrivenih objekata	Ukupan broj nenadkrivenih objekata	broj gazdinstava	Ukupan broj nadkrivenih objekata	Ukupan broj nenadkrivenih objekata
	Number of holdings	Total No. facilities with roof	Total No. facilities without roof	Number of holdings	Total No. facilities with roof	Total No. of facilities without roof
Ulcinj	52	-	52	-	-	-
Bez zemljišta/No land	-	-	-	-	-	-
< 0,10 ha	-	-	-	-	-	-
0,10-<0,50 ha	2	-	2	-	-	-
0,50-<1,00 ha	7	-	7	-	-	-
1,00-<2,00 ha	20	-	20	-	-	-
2,00-<3,00 ha	5	-	5	-	-	-
3,00- <4,00 ha	6	-	6	-	-	-
4,00-<5,00 ha	3	-	3	-	-	-
5,00-<6,00 ha	4	-	4	-	-	-
6,00-<8,00 ha	3	-	3	-	-	-
8,00-<10,00 ha	-	-	-	-	-	-
10,00-<15,00 ha	1	-	1	-	-	-
15,00-<20,00 ha	-	-	-	-	-	-
20,00-<30,00 ha	-	-	-	-	-	-
30,00-<50,00 ha	-	-	-	-	-	-
50,00-<100,00 ha	-	-	-	-	-	-
100 ha i više	1	-	1	-	-	-
Herceg Novi	39	10	29	2	-	2
Bez zemljišta/No land	4	-	4	1	-	1
< 0,10 ha	8	2	6	1	-	1
0,10-<0,50 ha	15	4	11	-	-	-
0,50-<1,00 ha	4	2	2	-	-	-
1,00-<2,00 ha	4	1	3	-	-	-
2,00-<3,00 ha	2	-	2	-	-	-
3,00- <4,00 ha	-	-	-	-	-	-
4,00-<5,00 ha	-	-	-	-	-	-
5,00-<6,00 ha	-	-	-	-	-	-
6,00-<8,00 ha	-	-	-	-	-	-
8,00-<10,00 ha	-	-	-	-	-	-
10,00-<15,00 ha	-	-	-	-	-	-
15,00-<20,00 ha	-	-	-	-	-	-
20,00-<30,00 ha	-	-	-	-	-	-
30,00-<50,00 ha	-	-	-	-	-	-
50,00-<100,00 ha	2	1	1	-	-	-
100 ha i više	-	-	-	-	-	-

Tabela 13. Porodična poljoprivredna gazdinstva prema vrsti objekata za smještaj organskog đubriva po opštinama

Table 13. Family agricultural holdings according to type of storage facility for natural fertilizers by municipalities

	Poljoprivredna gazdinstva koja imaju objekte za smještaj čvrstog đubriva Agricultural holdings which have facilities for storage of solid fertilizer			Poljoprivredna gazdinstva koja imaju objekte za smještaj tečnog đubriva Agricultural holdings which have facilities for storage of liquid fertilizers		
	broj gazdinstava	Ukupan broj nadkrivenih objekata	Ukupan broj nenadkrivenih objekata	broj gazdinstava	Ukupan broj nadkrivenih objekata	Ukupan broj nenadkrivenih objekata
	Number of holdings	Total No. facilities with roof	Total No. facilities without roof	Number of holdings	Total No. facilities with roof	Total No. of facilities without roof
Cetinje	49	10	39	-	-	-
Bez zemljišta/No land	-	-	-	-	-	-
< 0,10 ha	3	2	1	-	-	-
0,10-<0,50 ha	14	2	12	-	-	-
0,50-<1,00 ha	17	1	16	-	-	-
1,00-<2,00 ha	7	1	6	-	-	-
2,00-<3,00 ha	5	1	4	-	-	-
3,00- <4,00 ha	1	1	-	-	-	-
4,00-<5,00 ha	-	-	-	-	-	-
5,00-<6,00 ha	1	1	-	-	-	-
6,00-<8,00 ha	-	-	-	-	-	-
8,00-<10,00 ha	1	1	-	-	-	-
10,00-<15,00 ha	-	-	-	-	-	-
15,00-<20,00 ha	-	-	-	-	-	-
20,00-<30,00 ha	-	-	-	-	-	-
30,00-<50,00 ha	-	-	-	-	-	-
50,00-<100,00 ha	-	-	-	-	-	-
100 ha i više	-	-	-	-	-	-
Šavnik	-	-	-	-	-	-
Bez zemljišta/No land	-	-	-	-	-	-
< 0,10 ha	-	-	-	-	-	-
0,10-<0,50 ha	-	-	-	-	-	-
0,50-<1,00 ha	-	-	-	-	-	-
1,00-<2,00 ha	-	-	-	-	-	-
2,00-<3,00 ha	-	-	-	-	-	-
3,00- <4,00 ha	-	-	-	-	-	-
4,00-<5,00 ha	-	-	-	-	-	-
5,00-<6,00 ha	-	-	-	-	-	-
6,00-<8,00 ha	-	-	-	-	-	-
8,00-<10,00 ha	-	-	-	-	-	-
10,00-<15,00 ha	-	-	-	-	-	-
15,00-<20,00 ha	-	-	-	-	-	-
20,00-<30,00 ha	-	-	-	-	-	-
30,00-<50,00 ha	-	-	-	-	-	-
50,00-<100,00 ha	-	-	-	-	-	-
100 ha i više	-	-	-	-	-	-

Tabela 14. Porodična poljoprivredna gazdinstva prema vrsti ostalih objekata gazdinstva po opštinama

Table 14. Family agricultural holdings according to type of other facilities on holding by municipalities

	Objekti za smještaj poljoprivrednih proizvoda Storage facilities for agricultural products		Objekti za smještaj ostalih proizvoda Storage facilities for other products		Objekti za smještaj poljoprivrednih mašina i opreme Facilities for the accommodation of agricultural machinery and equipment	
	Broj gazdinstava	Broj objekata	Broj gazdinstava	Broj objekata	Broj gazdinstava	Broj objekata
	Number of holdings	Number of facilities	Number of holdings	Number of facilities	Number of holdings	Number of facilities
Crna Gora	4058	4721	2230	2625	2222	2358
Bez zemljišta/No land	12	13	9	10	9	11
< 0,10 ha	79	86	46	49	52	53
0,10-<0,50 ha	765	798	352	379	401	423
0,50-<1,00 ha	521	603	284	301	289	297
1,00-<2,00 ha	732	868	361	401	366	382
2,00-<3,00 ha	497	596	253	285	254	266
3,00- <4,00 ha	323	365	199	239	173	182
4,00-<5,00 ha	222	284	140	168	106	114
5,00-<6,00 ha	184	218	109	137	103	105
6,00-<8,00 ha	187	225	125	151	128	136
8,00-<10,00 ha	111	136	80	114	76	82
10,00-<15,00 ha	183	212	118	144	101	119
15,00-<20,00 ha	67	88	39	55	43	53
20,00-<30,00 ha	59	77	45	58	32	38
30,00-<50,00 ha	34	38	23	32	28	29
50,00-<100,00 ha	43	66	25	46	33	37
100 ha i više	39	48	22	56	28	31
Andrijevica	33	36	3	3	12	12
Bez zemljišta/No land	-	-	-	-	-	-
< 0,10 ha	-	-	-	-	-	-
0,10-<0,50 ha	3	3	-	-	1	1
0,50-<1,00 ha	1	1	-	-	-	-
1,00-<2,00 ha	2	3	1	1	1	1
2,00-<3,00 ha	6	6	-	-	-	-
3,00- <4,00 ha	1	1	-	-	-	-
4,00-<5,00 ha	-	-	-	-	-	-
5,00-<6,00 ha	4	4	-	-	-	-
6,00-<8,00 ha	1	2	-	-	4	4
8,00-<10,00 ha	-	-	-	-	-	-
10,00-<15,00 ha	5	5	-	-	1	1
15,00-<20,00 ha	1	1	-	-	3	3
20,00-<30,00 ha	6	7	2	2	-	-
30,00-<50,00 ha	1	1	-	-	2	2
50,00-<100,00 ha	1	1	-	-	-	-
100 ha i više	1	1	-	-	-	-

Tabela 14. Porodična poljoprivredna gazdinstva prema vrsti ostalih objekata gazdinstva po opštinama

Table 14. Family agricultural holdings according to type of other facilities on holding by municipalities

	Objekti za smještaj poljoprivrednih proizvoda Storage facilities for agricultural products		Objekti za smještaj ostalih proizvoda Storage facilities for other products		Objekti za smještaj poljoprivrednih mašina i opreme Facilities for the accommodation of agricultural machinery and equipment	
	Broj gazdinstava	Broj objekata	Broj gazdinstava	Broj objekata	Broj gazdinstava	Broj objekata
	Number of holdings	Number of facilities	Number of holdings	Number of facilities	Number of holdings	Number of facilities
Bar	233	240	38	45	167	177
Bez zemljišta/No land	2	3	-	-	4	5
< 0,10 ha	9	9	4	6	4	4
0,10-<0,50 ha	125	129	21	26	88	92
0,50-<1,00 ha	61	61	5	5	24	26
1,00-<2,00 ha	24	25	4	4	29	32
2,00-<3,00 ha	7	7	2	2	12	12
3,00- <4,00 ha	3	4	-	-	2	2
4,00-<5,00 ha	-	-	-	-	-	-
5,00-<6,00 ha	1	1	-	-	1	1
6,00-<8,00 ha	-	-	-	-	-	-
8,00-<10,00 ha	-	-	-	-	2	2
10,00-<15,00 ha	1	1	-	-	-	-
15,00-<20,00 ha	-	-	-	-	-	-
20,00-<30,00 ha	-	-	-	-	-	-
30,00-<50,00 ha	-	-	1	1	-	-
50,00-<100,00 ha	-	-	1	1	-	-
100 ha i više	-	-	-	-	1	1
Berane	292	311	247	264	136	155
Bez zemljišta/No land	-	-	-	-	-	-
< 0,10 ha	3	4	1	1	1	1
0,10-<0,50 ha	61	61	59	60	13	13
0,50-<1,00 ha	73	83	96	100	23	23
1,00-<2,00 ha	69	71	57	62	40	43
2,00-<3,00 ha	29	31	13	16	18	20
3,00- <4,00 ha	11	11	2	2	4	4
4,00-<5,00 ha	9	10	5	5	6	6
5,00-<6,00 ha	8	9	3	3	6	7
6,00-<8,00 ha	8	8	1	1	5	6
8,00-<10,00 ha	2	2	1	3	3	3
10,00-<15,00 ha	5	5	1	1	5	17
15,00-<20,00 ha	3	4	-	-	2	2
20,00-<30,00 ha	2	2	1	1	2	2
30,00-<50,00 ha	3	3	2	3	2	2
50,00-<100,00 ha	1	1	2	2	2	2
100 ha i više	5	6	3	4	4	4

Tabela 14. Porodična poljoprivredna gazdinstva prema vrsti ostalih objekata gazdinstva po opštinama

Table 14. Family agricultural holdings according to type of other facilities on holding by municipalities

	Objekti za smještaj poljoprivrednih proizvoda Storage facilities for agricultural products		Objekti za smještaj ostalih proizvoda Storage facilities for other products		Objekti za smještaj poljoprivrednih mašina i opreme Facilities for the accommodation of agricultural machinery and equipment	
	Broj gazdinstava	Broj objekata	Broj gazdinstava	Broj objekata	Broj gazdinstava	Broj objekata
	Number of holdings	Number of facilities	Number of holdings	Number of facilities	Number of holdings	Number of facilities
Bijelo Polje	248	268	171	216	103	112
Bez zemljišta/No land	-	-	-	-	-	-
< 0,10 ha	2	2	1	1	1	1
0,10-<0,50 ha	22	22	12	12	-	-
0,50-<1,00 ha	22	24	25	28	8	8
1,00-<2,00 ha	49	52	39	49	12	12
2,00-<3,00 ha	43	46	19	23	15	16
3,00- <4,00 ha	19	22	20	27	11	11
4,00-<5,00 ha	12	13	11	11	6	8
5,00-<6,00 ha	10	10	8	21	7	7
6,00-<8,00 ha	19	21	18	24	5	5
8,00-<10,00 ha	11	12	5	6	5	5
10,00-<15,00 ha	16	18	6	6	8	8
15,00-<20,00 ha	5	5	2	2	5	11
20,00-<30,00 ha	4	4	1	1	6	6
30,00-<50,00 ha	1	1	-	-	5	5
50,00-<100,00 ha	3	3	1	1	4	4
100 ha i više	10	13	3	4	5	5
Budva	5	7	3	3	7	9
Bez zemljišta/No land	-	-	-	-	-	-
< 0,10 ha	1	1	-	-	-	-
0,10-<0,50 ha	3	5	2	2	6	8
0,50-<1,00 ha	1	1	1	1	1	1
1,00-<2,00 ha	-	-	-	-	-	-
2,00-<3,00 ha	-	-	-	-	-	-
3,00- <4,00 ha	-	-	-	-	-	-
4,00-<5,00 ha	-	-	-	-	-	-
5,00-<6,00 ha	-	-	-	-	-	-
6,00-<8,00 ha	-	-	-	-	-	-
8,00-<10,00 ha	-	-	-	-	-	-
10,00-<15,00 ha	-	-	-	-	-	-
15,00-<20,00 ha	-	-	-	-	-	-
20,00-<30,00 ha	-	-	-	-	-	-
30,00-<50,00 ha	-	-	-	-	-	-
50,00-<100,00 ha	-	-	-	-	-	-
100 ha i više	-	-	-	-	-	-

Tabela 14. Porodična poljoprivredna gazdinstva prema vrsti ostalih objekata gazdinstva po opštinama

Table 14. Family agricultural holdings according to type of other facilities on holding by municipalities

	Objekti za smještaj poljoprivrednih proizvoda Storage facilities for agricultural products		Objekti za smještaj ostalih proizvoda Storage facilities for other products		Objekti za smještaj poljoprivrednih mašina i opreme Facilities for the accommodation of agricultural machinery and equipment	
	Broj gazdinstava	Broj objekata	Broj gazdinstava	Broj objekata	Broj gazdinstava	Broj objekata
	Number of holdings	Number of facilities	Number of holdings	Number of facilities	Number of holdings	Number of facilities
Danilovgrad	79	80	52	52	47	49
Bez zemljišta/No land	-	-	-	-	-	-
< 0,10 ha	3	3	1	1	-	-
0,10-<0,50 ha	25	25	29	29	19	20
0,50-<1,00 ha	20	20	9	9	12	13
1,00-<2,00 ha	18	18	4	4	5	5
2,00-<3,00 ha	3	3	1	1	2	2
3,00- <4,00 ha	4	5	1	1	1	1
4,00-<5,00 ha	-	-	2	2	4	4
5,00-<6,00 ha	2	2	-	-	3	3
6,00-<8,00 ha	2	2	-	-	-	-
8,00-<10,00 ha	-	-	-	-	-	-
10,00-<15,00 ha	-	-	1	1	-	-
15,00-<20,00 ha	-	-	1	1	-	-
20,00-<30,00 ha	1	1	2	2	1	1
30,00-<50,00 ha	-	-	-	-	-	-
50,00-<100,00 ha	1	1	-	-	-	-
100 ha i više	-	-	1	1	-	-
Žabljak	17	41	33	70	24	24
Bez zemljišta/No land	-	-	-	-	-	-
< 0,10 ha	-	-	-	-	-	-
0,10-<0,50 ha	1	1	1	2	1	1
0,50-<1,00 ha	1	1	1	1	-	-
1,00-<2,00 ha	4	24	6	6	1	1
2,00-<3,00 ha	2	2	4	5	4	4
3,00- <4,00 ha	1	1	1	1	1	1
4,00-<5,00 ha	1	1	5	5	-	-
5,00-<6,00 ha	1	1	4	5	5	5
6,00-<8,00 ha	-	-	1	1	1	1
8,00-<10,00 ha	1	4	3	6	1	1
10,00-<15,00 ha	2	3	2	2	2	2
15,00-<20,00 ha	-	-	1	1	1	1
20,00-<30,00 ha	1	1	1	3	-	-
30,00-<50,00 ha	1	1	1	1	2	2
50,00-<100,00 ha	1	1	1	1	1	1
100 ha i više	-	-	1	30	4	4

Tabela 14. Porodična poljoprivredna gazdinstva prema vrsti ostalih objekata gazdinstva po opštinama

Table 14. Family agricultural holdings according to type of other facilities on holding by municipalities

	Objekti za smještaj poljoprivrednih proizvoda Storage facilities for agricultural products		Objekti za smještaj ostalih proizvoda Storage facilities for other products		Objekti za smještaj poljoprivrednih mašina i opreme Facilities for the accommodation of agricultural machinery and equipment	
	Broj gazdinstava	Broj objekata	Broj gazdinstava	Broj objekata	Broj gazdinstava	Broj objekata
	Number of holdings	Number of facilities	Number of holdings	Number of facilities	Number of holdings	Number of facilities
Kolašin	47	52	11	12	9	9
Bez zemljišta/No land	-	-	-	-	-	-
< 0,10 ha	1	1	-	-	1	1
0,10-<0,50 ha	7	8	2	2	1	1
0,50-<1,00 ha	9	9	-	-	-	-
1,00-<2,00 ha	11	11	3	3	1	1
2,00-<3,00 ha	6	6	-	-	1	1
3,00- <4,00 ha	4	4	2	2	1	1
4,00-<5,00 ha	1	1	-	-	-	-
5,00-<6,00 ha	1	4	1	1	1	1
6,00-<8,00 ha	-	-	1	1	-	-
8,00-<10,00 ha	1	1	-	-	-	-
10,00-<15,00 ha	-	-	-	-	-	-
15,00-<20,00 ha	1	1	1	1	1	1
20,00-<30,00 ha	-	-	-	-	-	-
30,00-<50,00 ha	2	2	-	-	2	2
50,00-<100,00 ha	1	2	1	2	-	-
100 ha i više	2	2	-	-	-	-
Kotor	8	8	8	8	3	3
Bez zemljišta/No land	-	-	-	-	-	-
< 0,10 ha	-	-	-	-	-	-
0,10-<0,50 ha	3	3	7	7	1	1
0,50-<1,00 ha	2	2	1	1	-	-
1,00-<2,00 ha	3	3	-	-	2	2
2,00-<3,00 ha	-	-	-	-	-	-
3,00- <4,00 ha	-	-	-	-	-	-
4,00-<5,00 ha	-	-	-	-	-	-
5,00-<6,00 ha	-	-	-	-	-	-
6,00-<8,00 ha	-	-	-	-	-	-
8,00-<10,00 ha	-	-	-	-	-	-
10,00-<15,00 ha	-	-	-	-	-	-
15,00-<20,00 ha	-	-	-	-	-	-
20,00-<30,00 ha	-	-	-	-	-	-
30,00-<50,00 ha	-	-	-	-	-	-
50,00-<100,00 ha	-	-	-	-	-	-
100 ha i više	-	-	-	-	-	-

Tabela 14. Porodična poljoprivredna gazdinstva prema vrsti ostalih objekata gazdinstva po opštinama

Table 14. Family agricultural holdings according to type of other facilities on holding by municipalities

	Objekti za smještaj poljoprivrednih proizvoda Storage facilities for agricultural products		Objekti za smještaj ostalih proizvoda Storage facilities for other products		Objekti za smještaj poljoprivrednih mašina i opreme Facilities for the accommodation of agricultural machinery and equipment	
	Broj gazdinstava	Broj objekata	Broj gazdinstava	Broj objekata	Broj gazdinstava	Broj objekata
	Number of holdings	Number of facilities	Number of holdings	Number of facilities	Number of holdings	Number of facilities
Mojkovac	71	79	7	8	7	7
Bez zemljišta/No land	-	-	-	-	-	-
< 0,10 ha	-	-	-	-	-	-
0,10-<0,50 ha	4	5	1	1	-	-
0,50-<1,00 ha	4	4	1	2	-	-
1,00-<2,00 ha	22	24	1	1	1	1
2,00-<3,00 ha	9	12	2	2	2	2
3,00- <4,00 ha	8	8	1	1	-	-
4,00-<5,00 ha	8	9	-	-	-	-
5,00-<6,00 ha	4	4	-	-	-	-
6,00-<8,00 ha	1	1	1	1	-	-
8,00-<10,00 ha	5	5	-	-	2	2
10,00-<15,00 ha	5	6	-	-	-	-
15,00-<20,00 ha	1	1	-	-	1	1
20,00-<30,00 ha	-	-	-	-	-	-
30,00-<50,00 ha	-	-	-	-	-	-
50,00-<100,00 ha	-	-	-	-	-	-
100 ha i više	-	-	-	-	1	1
Nikšić	594	630	155	162	99	101
Bez zemljišta/No land	1	1	2	2	-	-
< 0,10 ha	25	25	13	13	4	4
0,10-<0,50 ha	180	187	61	65	12	12
0,50-<1,00 ha	121	135	26	28	9	9
1,00-<2,00 ha	115	118	18	18	18	18
2,00-<3,00 ha	49	52	8	8	17	17
3,00- <4,00 ha	29	30	11	12	16	16
4,00-<5,00 ha	15	18	4	4	4	5
5,00-<6,00 ha	9	10	3	3	5	5
6,00-<8,00 ha	9	9	2	2	2	2
8,00-<10,00 ha	4	4	2	2	2	2
10,00-<15,00 ha	14	17	1	1	3	3
15,00-<20,00 ha	5	5	1	1	-	-
20,00-<30,00 ha	6	7	2	2	1	1
30,00-<50,00 ha	4	4	-	-	2	3
50,00-<100,00 ha	3	3	-	-	3	3
100 ha i više	5	5	1	1	1	1

Tabela 14. Porodična poljoprivredna gazdinstva prema vrsti ostalih objekata gazdinstva po opštinama

Table 14. Family agricultural holdings according to type of other facilities on holding by municipalities

	Objekti za smještaj poljoprivrednih proizvoda Storage facilities for agricultural products		Objekti za smještaj ostalih proizvoda Storage facilities for other products		Objekti za smještaj poljoprivrednih mašina i opreme Facilities for the accommodation of agricultural machinery and equipment	
	Broj gazdinstava	Broj objekata	Broj gazdinstava	Broj objekata	Broj gazdinstava	Broj objekata
	Number of holdings	Number of facilities	Number of holdings	Number of facilities	Number of holdings	Number of facilities
Plav	2	12	1	1	5	6
Bez zemljišta/No land	-	-	-	-	-	-
< 0,10 ha	-	-	-	-	-	-
0,10-<0,50 ha	1	2	1	1	-	-
0,50-<1,00 ha	-	-	-	-	-	-
1,00-<2,00 ha	-	-	-	-	-	-
2,00-<3,00 ha	-	-	-	-	-	-
3,00- <4,00 ha	-	-	-	-	-	-
4,00-<5,00 ha	-	-	-	-	-	-
5,00-<6,00 ha	-	-	-	-	-	-
6,00-<8,00 ha	-	-	-	-	1	1
8,00-<10,00 ha	-	-	-	-	1	1
10,00-<15,00 ha	-	-	-	-	-	-
15,00-<20,00 ha	-	-	-	-	-	-
20,00-<30,00 ha	-	-	-	-	-	-
30,00-<50,00 ha	-	-	-	-	-	-
50,00-<100,00 ha	1	10	-	-	1	1
100 ha i više	-	-	-	-	2	3
Plužine	59	65	39	43	4	4
Bez zemljišta/No land	-	-	-	-	-	-
< 0,10 ha	-	-	1	1	-	-
0,10-<0,50 ha	7	7	4	5	-	-
0,50-<1,00 ha	4	4	1	1	-	-
1,00-<2,00 ha	6	7	4	4	-	-
2,00-<3,00 ha	11	12	5	6	-	-
3,00- <4,00 ha	5	8	3	3	-	-
4,00-<5,00 ha	-	-	2	3	-	-
5,00-<6,00 ha	2	2	2	2	-	-
6,00-<8,00 ha	6	6	6	7	-	-
8,00-<10,00 ha	1	1	1	1	-	-
10,00-<15,00 ha	3	3	-	-	-	-
15,00-<20,00 ha	3	3	1	1	1	1
20,00-<30,00 ha	3	3	2	2	-	-
30,00-<50,00 ha	5	5	4	4	1	1
50,00-<100,00 ha	2	3	1	1	2	2
100 ha i više	1	1	2	2	-	-

Tabela 14. Porodična poljoprivredna gazdinstva prema vrsti ostalih objekata gazdinstva po opštinama

Table 14. Family agricultural holdings according to type of other facilities on holding by municipalities

	Objekti za smještaj poljoprivrednih proizvoda Storage facilities for agricultural products		Objekti za smještaj ostalih proizvoda Storage facilities for other products		Objekti za smještaj poljoprivrednih mašina i opreme Facilities for the accommodation of agricultural machinery and equipment	
	Broj gazdinstava	Broj objekata	Broj gazdinstava	Broj objekata	Broj gazdinstava	Broj objekata
	Number of holdings	Number of facilities	Number of holdings	Number of facilities	Number of holdings	Number of facilities
Pljevlja	1683	2098	1169	1428	771	825
Bez zemljišta/No land	1	1	1	1	1	1
< 0,10 ha	9	13	7	7	5	5
0,10-<0,50 ha	55	57	34	40	14	15
0,50-<1,00 ha	96	124	70	77	32	32
1,00-<2,00 ha	296	375	177	200	100	105
2,00-<3,00 ha	281	365	186	208	117	124
3,00- <4,00 ha	203	229	150	182	92	99
4,00-<5,00 ha	150	182	108	134	64	68
5,00-<6,00 ha	126	153	83	97	57	58
6,00-<8,00 ha	126	161	87	106	84	88
8,00-<10,00 ha	81	102	67	95	53	57
10,00-<15,00 ha	128	148	105	131	77	83
15,00-<20,00 ha	45	65	30	46	26	30
20,00-<30,00 ha	35	51	30	41	19	25
30,00-<50,00 ha	16	20	13	21	9	9
50,00-<100,00 ha	23	35	13	31	15	19
100 ha i više	12	17	8	11	6	7
Podgorica	379	443	206	215	537	559
Bez zemljišta/No land	6	6	5	5	3	3
< 0,10 ha	18	19	15	16	32	32
0,10-<0,50 ha	181	190	99	106	193	206
0,50-<1,00 ha	64	88	27	27	134	137
1,00-<2,00 ha	52	70	30	31	102	105
2,00-<3,00 ha	20	23	7	7	29	30
3,00- <4,00 ha	11	18	3	3	17	19
4,00-<5,00 ha	10	10	1	1	7	7
5,00-<6,00 ha	5	7	-	-	1	1
6,00-<8,00 ha	4	4	6	6	10	10
8,00-<10,00 ha	-	-	1	1	1	1
10,00-<15,00 ha	1	1	1	1	2	2
15,00-<20,00 ha	1	1	2	2	-	-
20,00-<30,00 ha	-	-	3	3	1	1
30,00-<50,00 ha	-	-	2	2	1	1
50,00-<100,00 ha	3	3	2	2	2	2
100 ha i više	3	3	2	2	2	2

Tabela 14. Porodična poljoprivredna gazdinstva prema vrsti ostalih objekata gazdinstva po opštinama

Table 14. Family agricultural holdings according to type of other facilities on holding by municipalities

	Objekti za smještaj poljoprivrednih proizvoda Storage facilities for agricultural products		Objekti za smještaj ostalih proizvoda Storage facilities for other products		Objekti za smještaj poljoprivrednih mašina i opreme Facilities for the accommodation of agricultural machinery and equipment	
	Broj gazdinstava	Broj objekata	Broj gazdinstava	Broj objekata	Broj gazdinstava	Broj objekata
	Number of holdings	Number of facilities	Number of holdings	Number of facilities	Number of holdings	Number of facilities
Rožaje	69	70	32	33	45	55
Bez zemljišta/No land	-	-	-	-	-	-
< 0,10 ha	-	-	-	-	-	-
0,10-<0,50 ha	5	5	3	3	2	2
0,50-<1,00 ha	5	5	7	7	2	2
1,00-<2,00 ha	17	17	6	6	8	10
2,00-<3,00 ha	14	14	3	3	8	9
3,00- <4,00 ha	12	12	4	4	4	4
4,00-<5,00 ha	7	7	1	2	6	7
5,00-<6,00 ha	3	3	3	3	4	4
6,00-<8,00 ha	3	3	1	1	2	5
8,00-<10,00 ha	1	1	-	-	3	5
10,00-<15,00 ha	1	2	1	1	-	-
15,00-<20,00 ha	-	-	-	-	-	-
20,00-<30,00 ha	-	-	-	-	-	-
30,00-<50,00 ha	-	-	-	-	2	2
50,00-<100,00 ha	1	1	2	2	2	2
100 ha i više	-	-	1	1	2	3
Tivat	1	2	2	2	10	11
Bez zemljišta/No land	-	-	-	-	-	-
< 0,10 ha	1	2	1	1	2	3
0,10-<0,50 ha	-	-	1	1	6	6
0,50-<1,00 ha	-	-	-	-	1	1
1,00-<2,00 ha	-	-	-	-	-	-
2,00-<3,00 ha	-	-	-	-	-	-
3,00- <4,00 ha	-	-	-	-	1	1
4,00-<5,00 ha	-	-	-	-	-	-
5,00-<6,00 ha	-	-	-	-	-	-
6,00-<8,00 ha	-	-	-	-	-	-
8,00-<10,00 ha	-	-	-	-	-	-
10,00-<15,00 ha	-	-	-	-	-	-
15,00-<20,00 ha	-	-	-	-	-	-
20,00-<30,00 ha	-	-	-	-	-	-
30,00-<50,00 ha	-	-	-	-	-	-
50,00-<100,00 ha	-	-	-	-	-	-
100 ha i više	-	-	-	-	-	-

Tabela 14. Porodična poljoprivredna gazdinstva prema vrsti ostalih objekata gazdinstva po opštinama

Table 14. Family agricultural holdings according to type of other facilities on holding by municipalities

	Objekti za smještaj poljoprivrednih proizvoda Storage facilities for agricultural products		Objekti za smještaj ostalih proizvoda Storage facilities for other products		Objekti za smještaj poljoprivrednih mašina i opreme Facilities for the accommodation of agricultural machinery and equipment	
	Broj gazdinstava	Broj objekata	Broj gazdinstava	Broj objekata	Broj gazdinstava	Broj objekata
	Number of holdings	Number of facilities	Number of holdings	Number of facilities	Number of holdings	Number of facilities
Ulcinj	81	104	10	10	141	142
Bez zemljišta/No land	-	-	-	-	-	-
< 0,10 ha	1	1	1	1	-	-
0,10-<0,50 ha	2	2	-	-	5	5
0,50-<1,00 ha	8	8	2	2	18	19
1,00-<2,00 ha	16	16	3	3	31	31
2,00-<3,00 ha	12	12	2	2	25	25
3,00- <4,00 ha	12	12	1	1	22	22
4,00-<5,00 ha	8	31	-	-	8	8
5,00-<6,00 ha	7	7	1	1	11	11
6,00-<8,00 ha	8	8	-	-	14	14
8,00-<10,00 ha	4	4	-	-	2	2
10,00-<15,00 ha	1	1	-	-	1	1
15,00-<20,00 ha	1	1	-	-	3	3
20,00-<30,00 ha	-	-	-	-	-	-
30,00-<50,00 ha	-	-	-	-	-	-
50,00-<100,00 ha	1	1	-	-	1	1
100 ha i više	-	-	-	-	-	-
Herceg Novi	31	34	5	7	10	11
Bez zemljišta/No land	-	-	-	-	-	-
< 0,10 ha	6	6	1	1	1	1
0,10-<0,50 ha	17	18	2	2	5	5
0,50-<1,00 ha	3	4	1	1	3	4
1,00-<2,00 ha	2	2	-	-	1	1
2,00-<3,00 ha	1	1	-	-	-	-
3,00- <4,00 ha	-	-	-	-	-	-
4,00-<5,00 ha	-	-	-	-	-	-
5,00-<6,00 ha	-	-	-	-	-	-
6,00-<8,00 ha	-	-	-	-	-	-
8,00-<10,00 ha	-	-	-	-	-	-
10,00-<15,00 ha	1	2	-	-	-	-
15,00-<20,00 ha	-	-	-	-	-	-
20,00-<30,00 ha	-	-	-	-	-	-
30,00-<50,00 ha	-	-	-	-	-	-
50,00-<100,00 ha	1	1	1	3	-	-
100 ha i više	-	-	-	-	-	-

Tabela 14. Porodična poljoprivredna gazdinstva prema vrsti ostalih objekata gazdinstva po opštinama

Table 14. Family agricultural holdings according to type of other facilities on holding by municipalities

	Objekti za smještaj poljoprivrednih proizvoda Storage facilities for agricultural products		Objekti za smještaj ostalih proizvoda Storage facilities for other products		Objekti za smještaj poljoprivrednih mašina i opreme Facilities for the accommodation of agricultural machinery and equipment	
	Broj gazdinstava	Broj objekata	Broj gazdinstava	Broj objekata	Broj gazdinstava	Broj objekata
	Number of holdings	Number of facilities	Number of holdings	Number of facilities	Number of holdings	Number of facilities
Cetinje	123	138	37	42	72	73
Bez zemljišta/No land	2	2	1	2	1	2
< 0,10 ha	-	-	-	-	1	1
0,10-<0,50 ha	63	68	12	14	33	33
0,50-<1,00 ha	26	29	11	11	22	22
1,00-<2,00 ha	24	30	8	9	10	10
2,00-<3,00 ha	4	4	1	2	2	2
3,00- <4,00 ha	-	-	-	-	-	-
4,00-<5,00 ha	1	2	1	1	-	-
5,00-<6,00 ha	1	1	1	1	1	1
6,00-<8,00 ha	-	-	1	1	-	-
8,00-<10,00 ha	-	-	-	-	-	-
10,00-<15,00 ha	-	-	-	-	1	1
15,00-<20,00 ha	-	-	-	-	-	-
20,00-<30,00 ha	1	1	1	1	1	1
30,00-<50,00 ha	1	1	-	-	-	-
50,00-<100,00 ha	-	-	-	-	-	-
100 ha i više	-	-	-	-	-	-
Šavnik	3	3	1	1	13	14
Bez zemljišta/No land	-	-	-	-	-	-
< 0,10 ha	-	-	-	-	-	-
0,10-<0,50 ha	-	-	1	1	1	2
0,50-<1,00 ha	-	-	-	-	-	-
1,00-<2,00 ha	2	2	-	-	4	4
2,00-<3,00 ha	-	-	-	-	2	2
3,00- <4,00 ha	-	-	-	-	1	1
4,00-<5,00 ha	-	-	-	-	1	1
5,00-<6,00 ha	-	-	-	-	1	1
6,00-<8,00 ha	-	-	-	-	-	-
8,00-<10,00 ha	-	-	-	-	1	1
10,00-<15,00 ha	-	-	-	-	1	1
15,00-<20,00 ha	1	1	-	-	-	-
20,00-<30,00 ha	-	-	-	-	1	1
30,00-<50,00 ha	-	-	-	-	-	-
50,00-<100,00 ha	-	-	-	-	-	-
100 ha i više	-	-	-	-	-	-

Tabela 15. Porodična poljoprivredna gazdinstva prema vrsti ostalih objekata gazdinstva po opštinama

Table 15. Family agricultural holdings according to type of other facilities on holding by municipalities

	Ribnjaci Fishponds		Staklenici Glasshouse		Plastenici Greenhouse		Objekti u kojima se proizvode pečurke Facilities where mushrooms are cultivated	
	Broj gazdinstava	Broj objekata	Broj gazdinstava	Broj objekata	Broj gazdinstava	Broj objekata	Broj gazdinstava	Broj objekata
	Number of holdings	Number of facilities	Number of holdings	Number of facilities	Number of holdings	Number of facilities	Number of holdings	Number of facilities
Crna Gora	53	77	15	17	385	764	18	19
Bez zemljišta/No land	-	-	-	-	1	8	3	3
< 0,10 ha	2	2	-	-	8	11	1	1
0,10-<0,50 ha	7	8	4	5	100	162	2	2
0,50-<1,00 ha	12	28	3	4	83	153	3	3
1,00-<2,00 ha	9	12	4	4	83	235	5	5
2,00-<3,00 ha	7	11	-	-	31	48	1	1
3,00- <4,00 ha	6	6	1	1	21	58	-	-
4,00-<5,00 ha	3	3	2	2	12	20	-	-
5,00-<6,00 ha	-	-	-	-	7	14	1	1
6,00-<8,00 ha	2	2	1	1	13	16	-	-
8,00-<10,00 ha	2	2	-	-	4	5	-	-
10,00-<15,00 ha	-	-	-	-	11	17	-	-
15,00-<20,00 ha	-	-	-	-	2	3	-	-
20,00-<30,00 ha	-	-	-	-	4	9	2	3
30,00-<50,00 ha	1	1	-	-	2	2	-	-
50,00-<100,00 ha	-	-	-	-	2	2	-	-
100 ha i više	2	2	-	-	1	1	-	-
Andrijevica	8	12	1	2	20	21	-	-
Bez zemljišta/No land	-	-	-	-	-	-	-	-
< 0,10 ha	-	-	-	-	-	-	-	-
0,10-<0,50 ha	1	1	1	2	3	3	-	-
0,50-<1,00 ha	2	6	-	-	2	2	-	-
1,00-<2,00 ha	-	-	-	-	3	3	-	-
2,00-<3,00 ha	1	1	-	-	3	3	-	-
3,00- <4,00 ha	2	2	-	-	2	2	-	-
4,00-<5,00 ha	1	1	-	-	-	-	-	-
5,00-<6,00 ha	-	-	-	-	-	-	-	-
6,00-<8,00 ha	1	1	-	-	1	1	-	-
8,00-<10,00 ha	-	-	-	-	1	2	-	-
10,00-<15,00 ha	-	-	-	-	1	1	-	-
15,00-<20,00 ha	-	-	-	-	1	1	-	-
20,00-<30,00 ha	-	-	-	-	1	1	-	-
30,00-<50,00 ha	-	-	-	-	1	1	-	-
50,00-<100,00 ha	-	-	-	-	1	1	-	-
100 ha i više	-	-	-	-	-	-	-	-

Tabela 15. Porodična poljoprivredna gazdinstva prema vrsti ostalih objekata gazdinstva po opštinama

Table 15. Family agricultural holdings according to type of other facilities on holding by municipalities

	Ribnjaci Fishponds		Staklenici Glasshouse		Plastenici Greenhouse		Objekti u kojima se proizvode pečurke Facilities where mushrooms are cultivated	
	Broj gazdinstava Number of holdings	Broj objekata Number of facilities	Broj gazdinstava Number of holdings	Broj objekata Number of facilities	Broj gazdinstava Number of holdings	Broj objekata Number of facilities	Broj gazdinstava Number of holdings	Broj objekata Number of facilities
Bar	-	-	1	1	3	9	2	2
Bez zemljišta/No land	-	-	-	-	-	-	1	1
< 0,10 ha	-	-	-	-	1	1	-	-
0,10-<0,50 ha	-	-	-	-	2	8	-	-
0,50-<1,00 ha	-	-	1	1	-	-	-	-
1,00-<2,00 ha	-	-	-	-	-	-	1	1
2,00-<3,00 ha	-	-	-	-	-	-	-	-
3,00- <4,00 ha	-	-	-	-	-	-	-	-
4,00-<5,00 ha	-	-	-	-	-	-	-	-
5,00-<6,00 ha	-	-	-	-	-	-	-	-
6,00-<8,00 ha	-	-	-	-	-	-	-	-
8,00-<10,00 ha	-	-	-	-	-	-	-	-
10,00-<15,00 ha	-	-	-	-	-	-	-	-
15,00-<20,00 ha	-	-	-	-	-	-	-	-
20,00-<30,00 ha	-	-	-	-	-	-	-	-
30,00-<50,00 ha	-	-	-	-	-	-	-	-
50,00-<100,00 ha	-	-	-	-	-	-	-	-
100 ha i više	-	-	-	-	-	-	-	-
Berane	4	7	-	-	45	57	1	1
Bez zemljišta/No land	-	-	-	-	-	-	1	1
< 0,10 ha	-	-	-	-	-	-	-	-
0,10-<0,50 ha	-	-	-	-	12	15	-	-
0,50-<1,00 ha	-	-	-	-	7	7	-	-
1,00-<2,00 ha	-	-	-	-	9	10	-	-
2,00-<3,00 ha	1	4	-	-	7	15	-	-
3,00- <4,00 ha	-	-	-	-	3	3	-	-
4,00-<5,00 ha	1	1	-	-	2	2	-	-
5,00-<6,00 ha	-	-	-	-	-	-	-	-
6,00-<8,00 ha	-	-	-	-	4	4	-	-
8,00-<10,00 ha	-	-	-	-	-	-	-	-
10,00-<15,00 ha	-	-	-	-	-	-	-	-
15,00-<20,00 ha	-	-	-	-	-	-	-	-
20,00-<30,00 ha	-	-	-	-	-	-	-	-
30,00-<50,00 ha	-	-	-	-	-	-	-	-
50,00-<100,00 ha	-	-	-	-	-	-	-	-
100 ha i više	2	2	-	-	1	1	-	-

Tabela 15. Porodična poljoprivredna gazdinstva prema vrsti ostalih objekata gazdinstva po opštinama

Table 15. Family agricultural holdings according to type of other facilities on holding by municipalities

	Ribnjaci Fishponds		Staklenici Glasshouse		Plastenici Greenhouse		Objekti u kojima se proizvode pečurke Facilities where mushrooms are cultivated	
	Broj gazdinstava Number of holdings	Broj objekata Number of facilities	Broj gazdinstava Number of holdings	Broj objekata Number of facilities	Broj gazdinstava Number of holdings	Broj objekata Number of facilities	Broj gazdinstava Number of holdings	Broj objekata Number of facilities
Bijelo Polje	5	5	1	1	48	66	1	1
Bez zemljišta/No land	-	-	-	-	-	-	1	1
< 0,10 ha	-	-	-	-	-	-	-	-
0,10-<0,50 ha	1	1	-	-	12	14	-	-
0,50-<1,00 ha	1	1	-	-	6	6	-	-
1,00-<2,00 ha	1	1	1	1	8	14	-	-
2,00-<3,00 ha	-	-	-	-	5	9	-	-
3,00- <4,00 ha	1	1	-	-	5	6	-	-
4,00-<5,00 ha	-	-	-	-	2	2	-	-
5,00-<6,00 ha	-	-	-	-	1	1	-	-
6,00-<8,00 ha	1	1	-	-	1	2	-	-
8,00-<10,00 ha	-	-	-	-	1	1	-	-
10,00-<15,00 ha	-	-	-	-	5	8	-	-
15,00-<20,00 ha	-	-	-	-	1	2	-	-
20,00-<30,00 ha	-	-	-	-	-	-	-	-
30,00-<50,00 ha	-	-	-	-	-	-	-	-
50,00-<100,00 ha	-	-	-	-	1	1	-	-
100 ha i više	-	-	-	-	-	-	-	-
Budva	-	-	-	-	-	-	-	-
Bez zemljišta/No land	-	-	-	-	-	-	-	-
< 0,10 ha	-	-	-	-	-	-	-	-
0,10-<0,50 ha	-	-	-	-	-	-	-	-
0,50-<1,00 ha	-	-	-	-	-	-	-	-
1,00-<2,00 ha	-	-	-	-	-	-	-	-
2,00-<3,00 ha	-	-	-	-	-	-	-	-
3,00- <4,00 ha	-	-	-	-	-	-	-	-
4,00-<5,00 ha	-	-	-	-	-	-	-	-
5,00-<6,00 ha	-	-	-	-	-	-	-	-
6,00-<8,00 ha	-	-	-	-	-	-	-	-
8,00-<10,00 ha	-	-	-	-	-	-	-	-
10,00-<15,00 ha	-	-	-	-	-	-	-	-
15,00-<20,00 ha	-	-	-	-	-	-	-	-
20,00-<30,00 ha	-	-	-	-	-	-	-	-
30,00-<50,00 ha	-	-	-	-	-	-	-	-
50,00-<100,00 ha	-	-	-	-	-	-	-	-
100 ha i više	-	-	-	-	-	-	-	-

Tabela 15. Porodična poljoprivredna gazdinstva prema vrsti ostalih objekata gazdinstva po opštinama

Table 15. Family agricultural holdings according to type of other facilities on holding by municipalities

	Ribnjaci Fishponds		Staklenici Glasshouse		Plastenici Greenhouse		Objekti u kojima se proizvode pečurke Facilities where mushrooms are cultivated	
	Broj gazdinstava Number of holdings	Broj objekata Number of facilities	Broj gazdinstava Number of holdings	Broj objekata Number of facilities	Broj gazdinstava Number of holdings	Broj objekata Number of facilities	Broj gazdinstava Number of holdings	Broj objekata Number of facilities
Danilovgrad	2	2	-	-	23	43	4	4
Bez zemljišta/No land	-	-	-	-	-	-	-	-
< 0,10 ha	-	-	-	-	-	-	-	-
0,10-<0,50 ha	1	1	-	-	6	7	2	2
0,50-<1,00 ha	1	1	-	-	9	18	1	1
1,00-<2,00 ha	-	-	-	-	4	13	-	-
2,00-<3,00 ha	-	-	-	-	1	1	-	-
3,00- <4,00 ha	-	-	-	-	1	1	-	-
4,00-<5,00 ha	-	-	-	-	1	1	-	-
5,00-<6,00 ha	-	-	-	-	-	-	-	-
6,00-<8,00 ha	-	-	-	-	-	-	-	-
8,00-<10,00 ha	-	-	-	-	-	-	-	-
10,00-<15,00 ha	-	-	-	-	-	-	-	-
15,00-<20,00 ha	-	-	-	-	-	-	-	-
20,00-<30,00 ha	-	-	-	-	1	2	1	1
30,00-<50,00 ha	-	-	-	-	-	-	-	-
50,00-<100,00 ha	-	-	-	-	-	-	-	-
100 ha i više	-	-	-	-	-	-	-	-
Žabljak	-	-	-	-	-	-	4	5
Bez zemljišta/No land	-	-	-	-	-	-	-	-
< 0,10 ha	-	-	-	-	-	-	-	-
0,10-<0,50 ha	-	-	-	-	-	-	-	-
0,50-<1,00 ha	-	-	-	-	-	-	-	-
1,00-<2,00 ha	-	-	-	-	-	-	1	1
2,00-<3,00 ha	-	-	-	-	-	-	1	1
3,00- <4,00 ha	-	-	-	-	-	-	-	-
4,00-<5,00 ha	-	-	-	-	-	-	-	-
5,00-<6,00 ha	-	-	-	-	-	-	1	1
6,00-<8,00 ha	-	-	-	-	-	-	-	-
8,00-<10,00 ha	-	-	-	-	-	-	-	-
10,00-<15,00 ha	-	-	-	-	-	-	-	-
15,00-<20,00 ha	-	-	-	-	-	-	-	-
20,00-<30,00 ha	-	-	-	-	-	-	1	2
30,00-<50,00 ha	-	-	-	-	-	-	-	-
50,00-<100,00 ha	-	-	-	-	-	-	-	-
100 ha i više	-	-	-	-	-	-	-	-

Tabela 15. Porodična poljoprivredna gazdinstva prema vrsti ostalih objekata gazdinstva po opštinama

Table 15. Family agricultural holdings according to type of other facilities on holding by municipalities

	Ribnjaci Fishponds		Staklenici Glasshouse		Plastenici Greenhouse		Objekti u kojima se proizvode pečurke Facilities where mushrooms are cultivated	
	Broj gazdinstava Number of holdings	Broj objekata Number of facilities	Broj gazdinstava Number of holdings	Broj objekata Number of facilities	Broj gazdinstava Number of holdings	Broj objekata Number of facilities	Broj gazdinstava Number of holdings	Broj objekata Number of facilities
Kolašin	8	8	-	-	6	6	-	-
Bez zemljišta/No land	-	-	-	-	-	-	-	-
< 0,10 ha	1	1	-	-	-	-	-	-
0,10-<0,50 ha	1	1	-	-	-	-	-	-
0,50-<1,00 ha	1	1	-	-	3	3	-	-
1,00-<2,00 ha	1	1	-	-	-	-	-	-
2,00-<3,00 ha	-	-	-	-	2	2	-	-
3,00- <4,00 ha	1	1	-	-	-	-	-	-
4,00-<5,00 ha	1	1	-	-	-	-	-	-
5,00-<6,00 ha	-	-	-	-	1	1	-	-
6,00-<8,00 ha	-	-	-	-	-	-	-	-
8,00-<10,00 ha	1	1	-	-	-	-	-	-
10,00-<15,00 ha	-	-	-	-	-	-	-	-
15,00-<20,00 ha	-	-	-	-	-	-	-	-
20,00-<30,00 ha	-	-	-	-	-	-	-	-
30,00-<50,00 ha	1	1	-	-	-	-	-	-
50,00-<100,00 ha	-	-	-	-	-	-	-	-
100 ha i više	-	-	-	-	-	-	-	-
Kotor	-	-	-	-	1	1	-	-
Bez zemljišta/No land	-	-	-	-	-	-	-	-
< 0,10 ha	-	-	-	-	-	-	-	-
0,10-<0,50 ha	-	-	-	-	-	-	-	-
0,50-<1,00 ha	-	-	-	-	-	-	-	-
1,00-<2,00 ha	-	-	-	-	1	1	-	-
2,00-<3,00 ha	-	-	-	-	-	-	-	-
3,00- <4,00 ha	-	-	-	-	-	-	-	-
4,00-<5,00 ha	-	-	-	-	-	-	-	-
5,00-<6,00 ha	-	-	-	-	-	-	-	-
6,00-<8,00 ha	-	-	-	-	-	-	-	-
8,00-<10,00 ha	-	-	-	-	-	-	-	-
10,00-<15,00 ha	-	-	-	-	-	-	-	-
15,00-<20,00 ha	-	-	-	-	-	-	-	-
20,00-<30,00 ha	-	-	-	-	-	-	-	-
30,00-<50,00 ha	-	-	-	-	-	-	-	-
50,00-<100,00 ha	-	-	-	-	-	-	-	-
100 ha i više	-	-	-	-	-	-	-	-

Tabela 15. Porodična poljoprivredna gazdinstva prema vrsti ostalih objekata gazdinstva po opštinama

Table 15. Family agricultural holdings according to type of other facilities on holding by municipalities

	Ribnjaci Fishponds		Staklenici Glasshouse		Plastenici Greenhouse		Objekti u kojima se proizvode pečurke Facilities where mushrooms are cultivated	
	Broj gazdinstava Number of holdings	Broj objekata Number of facilities	Broj gazdinstava Number of holdings	Broj objekata Number of facilities	Broj gazdinstava Number of holdings	Broj objekata Number of facilities	Broj gazdinstava Number of holdings	Broj objekata Number of facilities
Mojkovac	8	10	1	1	9	10	-	-
Bez zemljišta/No land	-	-	-	-	-	-	-	-
< 0,10 ha	-	-	-	-	1	1	-	-
0,10-<0,50 ha	-	-	-	-	2	2	-	-
0,50-<1,00 ha	1	1	-	-	3	4	-	-
1,00-<2,00 ha	2	4	1	1	2	2	-	-
2,00-<3,00 ha	3	3	-	-	-	-	-	-
3,00- <4,00 ha	1	1	-	-	1	1	-	-
4,00-<5,00 ha	-	-	-	-	-	-	-	-
5,00-<6,00 ha	-	-	-	-	-	-	-	-
6,00-<8,00 ha	-	-	-	-	-	-	-	-
8,00-<10,00 ha	1	1	-	-	-	-	-	-
10,00-<15,00 ha	-	-	-	-	-	-	-	-
15,00-<20,00 ha	-	-	-	-	-	-	-	-
20,00-<30,00 ha	-	-	-	-	-	-	-	-
30,00-<50,00 ha	-	-	-	-	-	-	-	-
50,00-<100,00 ha	-	-	-	-	-	-	-	-
100 ha i više	-	-	-	-	-	-	-	-
Nikšić	3	6	-	-	12	27	1	1
Bez zemljišta/No land	-	-	-	-	-	-	-	-
< 0,10 ha	-	-	-	-	-	-	1	1
0,10-<0,50 ha	1	1	-	-	7	7	-	-
0,50-<1,00 ha	2	5	-	-	-	-	-	-
1,00-<2,00 ha	-	-	-	-	4	14	-	-
2,00-<3,00 ha	-	-	-	-	-	-	-	-
3,00- <4,00 ha	-	-	-	-	-	-	-	-
4,00-<5,00 ha	-	-	-	-	-	-	-	-
5,00-<6,00 ha	-	-	-	-	1	6	-	-
6,00-<8,00 ha	-	-	-	-	-	-	-	-
8,00-<10,00 ha	-	-	-	-	-	-	-	-
10,00-<15,00 ha	-	-	-	-	-	-	-	-
15,00-<20,00 ha	-	-	-	-	-	-	-	-
20,00-<30,00 ha	-	-	-	-	-	-	-	-
30,00-<50,00 ha	-	-	-	-	-	-	-	-
50,00-<100,00 ha	-	-	-	-	-	-	-	-
100 ha i više	-	-	-	-	-	-	-	-

Tabela 15. Porodična poljoprivredna gazdinstva prema vrsti ostalih objekata gazdinstva po opštinama

Table 15. Family agricultural holdings according to type of other facilities on holding by municipalities

	Ribnjaci Fishponds		Staklenici Glasshouse		Plastenici Greenhouse		Objekti u kojima se proizvode pečurke Facilities where mushrooms are cultivated	
	Broj gazdinstava Number of holdings	Broj objekata Number of facilities	Broj gazdinstava Number of holdings	Broj objekata Number of facilities	Broj gazdinstava Number of holdings	Broj objekata Number of facilities	Broj gazdinstava Number of holdings	Broj objekata Number of facilities
Plav	1	10	-	-	1	2	-	-
Bez zemljišta/No land	-	-	-	-	-	-	-	-
< 0,10 ha	-	-	-	-	-	-	-	-
0,10-<0,50 ha	-	-	-	-	-	-	-	-
0,50-<1,00 ha	1	10	-	-	-	-	-	-
1,00-<2,00 ha	-	-	-	-	-	-	-	-
2,00-<3,00 ha	-	-	-	-	-	-	-	-
3,00- <4,00 ha	-	-	-	-	-	-	-	-
4,00-<5,00 ha	-	-	-	-	-	-	-	-
5,00-<6,00 ha	-	-	-	-	-	-	-	-
6,00-<8,00 ha	-	-	-	-	-	-	-	-
8,00-<10,00 ha	-	-	-	-	-	-	-	-
10,00-<15,00 ha	-	-	-	-	1	2	-	-
15,00-<20,00 ha	-	-	-	-	-	-	-	-
20,00-<30,00 ha	-	-	-	-	-	-	-	-
30,00-<50,00 ha	-	-	-	-	-	-	-	-
50,00-<100,00 ha	-	-	-	-	-	-	-	-
100 ha i više	-	-	-	-	-	-	-	-
Plužine	3	5	1	1	-	-	-	-
Bez zemljišta/No land	-	-	-	-	-	-	-	-
< 0,10 ha	-	-	-	-	-	-	-	-
0,10-<0,50 ha	1	2	-	-	-	-	-	-
0,50-<1,00 ha	1	1	1	1	-	-	-	-
1,00-<2,00 ha	1	2	-	-	-	-	-	-
2,00-<3,00 ha	-	-	-	-	-	-	-	-
3,00- <4,00 ha	-	-	-	-	-	-	-	-
4,00-<5,00 ha	-	-	-	-	-	-	-	-
5,00-<6,00 ha	-	-	-	-	-	-	-	-
6,00-<8,00 ha	-	-	-	-	-	-	-	-
8,00-<10,00 ha	-	-	-	-	-	-	-	-
10,00-<15,00 ha	-	-	-	-	-	-	-	-
15,00-<20,00 ha	-	-	-	-	-	-	-	-
20,00-<30,00 ha	-	-	-	-	-	-	-	-
30,00-<50,00 ha	-	-	-	-	-	-	-	-
50,00-<100,00 ha	-	-	-	-	-	-	-	-
100 ha i više	-	-	-	-	-	-	-	-

Tabela 15. Porodična poljoprivredna gazdinstva prema vrsti ostalih objekata gazdinstva po opštinama

Table 15. Family agricultural holdings according to type of other facilities on holding by municipalities

	Ribnjaci Fishponds		Staklenici Glasshouse		Plastenici Greenhouse		Objekti u kojima se proizvode pečurke Facilities where mushrooms are cultivated	
	Broj gazdinstava Number of holdings	Broj objekata Number of facilities	Broj gazdinstava Number of holdings	Broj objekata Number of facilities	Broj gazdinstava Number of holdings	Broj objekata Number of facilities	Broj gazdinstava Number of holdings	Broj objekata Number of facilities
Pljevlja	3	4	3	3	34	38	3	3
Bez zemljišta/No land	-	-	-	-	-	-	-	-
< 0,10 ha	-	-	-	-	1	1	-	-
0,10-<0,50 ha	-	-	-	-	4	6	-	-
0,50-<1,00 ha	-	-	-	-	4	4	-	-
1,00-<2,00 ha	1	1	1	1	3	3	3	3
2,00-<3,00 ha	2	3	-	-	4	4	-	-
3,00- <4,00 ha	-	-	-	-	2	2	-	-
4,00-<5,00 ha	-	-	2	2	2	2	-	-
5,00-<6,00 ha	-	-	-	-	3	3	-	-
6,00-<8,00 ha	-	-	-	-	4	4	-	-
8,00-<10,00 ha	-	-	-	-	1	1	-	-
10,00-<15,00 ha	-	-	-	-	4	6	-	-
15,00-<20,00 ha	-	-	-	-	-	-	-	-
20,00-<30,00 ha	-	-	-	-	1	1	-	-
30,00-<50,00 ha	-	-	-	-	1	1	-	-
50,00-<100,00 ha	-	-	-	-	-	-	-	-
100 ha i više	-	-	-	-	-	-	-	-
Podgorica	7	7	5	6	167	452	1	1
Bez zemljišta/No land	-	-	-	-	1	8	-	-
< 0,10 ha	1	1	-	-	4	7	-	-
0,10-<0,50 ha	1	1	3	3	49	92	-	-
0,50-<1,00 ha	2	2	1	2	47	102	1	1
1,00-<2,00 ha	3	3	1	1	45	168	-	-
2,00-<3,00 ha	-	-	-	-	6	11	-	-
3,00- <4,00 ha	-	-	-	-	7	43	-	-
4,00-<5,00 ha	-	-	-	-	4	11	-	-
5,00-<6,00 ha	-	-	-	-	-	-	-	-
6,00-<8,00 ha	-	-	-	-	3	5	-	-
8,00-<10,00 ha	-	-	-	-	-	-	-	-
10,00-<15,00 ha	-	-	-	-	-	-	-	-
15,00-<20,00 ha	-	-	-	-	-	-	-	-
20,00-<30,00 ha	-	-	-	-	1	5	-	-
30,00-<50,00 ha	-	-	-	-	-	-	-	-
50,00-<100,00 ha	-	-	-	-	-	-	-	-
100 ha i više	-	-	-	-	-	-	-	-

Tabela 15. Porodična poljoprivredna gazdinstva prema vrsti ostalih objekata gazdinstva po opštinama

Table 15. Family agricultural holdings according to type of other facilities on holding by municipalities

	Ribnjaci Fishponds		Staklenici Glasshouse		Plastenici Greenhouse		Objekti u kojima se proizvode pečurke Facilities where mushrooms are cultivated	
	Broj gazdinstava Number of holdings	Broj objekata Number of facilities	Broj gazdinstava Number of holdings	Broj objekata Number of facilities	Broj gazdinstava Number of holdings	Broj objekata Number of facilities	Broj gazdinstava Number of holdings	Broj objekata Number of facilities
Rožaje	-	-	-	-	2	2	-	-
Bez zemljišta/No land	-	-	-	-	-	-	-	-
< 0,10 ha	-	-	-	-	-	-	-	-
0,10-<0,50 ha	-	-	-	-	-	-	-	-
0,50-<1,00 ha	-	-	-	-	-	-	-	-
1,00-<2,00 ha	-	-	-	-	-	-	-	-
2,00-<3,00 ha	-	-	-	-	1	1	-	-
3,00- <4,00 ha	-	-	-	-	-	-	-	-
4,00-<5,00 ha	-	-	-	-	-	-	-	-
5,00-<6,00 ha	-	-	-	-	-	-	-	-
6,00-<8,00 ha	-	-	-	-	-	-	-	-
8,00-<10,00 ha	-	-	-	-	1	1	-	-
10,00-<15,00 ha	-	-	-	-	-	-	-	-
15,00-<20,00 ha	-	-	-	-	-	-	-	-
20,00-<30,00 ha	-	-	-	-	-	-	-	-
30,00-<50,00 ha	-	-	-	-	-	-	-	-
50,00-<100,00 ha	-	-	-	-	-	-	-	-
100 ha i više	-	-	-	-	-	-	-	-
Tivat	-	-	-	-	-	-	-	-
Bez zemljišta/No land	-	-	-	-	-	-	-	-
< 0,10 ha	-	-	-	-	-	-	-	-
0,10-<0,50 ha	-	-	-	-	-	-	-	-
0,50-<1,00 ha	-	-	-	-	-	-	-	-
1,00-<2,00 ha	-	-	-	-	-	-	-	-
2,00-<3,00 ha	-	-	-	-	-	-	-	-
3,00- <4,00 ha	-	-	-	-	-	-	-	-
4,00-<5,00 ha	-	-	-	-	-	-	-	-
5,00-<6,00 ha	-	-	-	-	-	-	-	-
6,00-<8,00 ha	-	-	-	-	-	-	-	-
8,00-<10,00 ha	-	-	-	-	-	-	-	-
10,00-<15,00 ha	-	-	-	-	-	-	-	-
15,00-<20,00 ha	-	-	-	-	-	-	-	-
20,00-<30,00 ha	-	-	-	-	-	-	-	-
30,00-<50,00 ha	-	-	-	-	-	-	-	-
50,00-<100,00 ha	-	-	-	-	-	-	-	-
100 ha i više	-	-	-	-	-	-	-	-

Tabela 15. Porodična poljoprivredna gazdinstva prema vrsti ostalih objekata gazdinstva po opštinama

Table 15. Family agricultural holdings according to type of other facilities on holding by municipalities

	Ribnjaci Fishponds		Staklenici Glasshouse		Plastenici Greenhouse		Objekti u kojima se proizvode pečurke Facilities where mushrooms are cultivated	
	Broj gazdinstava Number of holdings	Broj objekata Number of facilities	Broj gazdinstava Number of holdings	Broj objekata Number of facilities	Broj gazdinstava Number of holdings	Broj objekata Number of facilities	Broj gazdinstava Number of holdings	Broj objekata Number of facilities
Ulcinj	-	-	1	1	11	22	-	-
Bez zemljišta/No land	-	-	-	-	-	-	-	-
< 0,10 ha	-	-	-	-	-	-	-	-
0,10-<0,50 ha	-	-	-	-	1	1	-	-
0,50-<1,00 ha	-	-	-	-	2	7	-	-
1,00-<2,00 ha	-	-	-	-	4	7	-	-
2,00-<3,00 ha	-	-	-	-	2	2	-	-
3,00- <4,00 ha	-	-	1	1	-	-	-	-
4,00-<5,00 ha	-	-	-	-	1	2	-	-
5,00-<6,00 ha	-	-	-	-	1	3	-	-
6,00-<8,00 ha	-	-	-	-	-	-	-	-
8,00-<10,00 ha	-	-	-	-	-	-	-	-
10,00-<15,00 ha	-	-	-	-	-	-	-	-
15,00-<20,00 ha	-	-	-	-	-	-	-	-
20,00-<30,00 ha	-	-	-	-	-	-	-	-
30,00-<50,00 ha	-	-	-	-	-	-	-	-
50,00-<100,00 ha	-	-	-	-	-	-	-	-
100 ha i više	-	-	-	-	-	-	-	-
Herceg Novi	-	-	-	-	3	8	-	-
Bez zemljišta/No land	-	-	-	-	-	-	-	-
< 0,10 ha	-	-	-	-	1	1	-	-
0,10-<0,50 ha	-	-	-	-	2	7	-	-
0,50-<1,00 ha	-	-	-	-	-	-	-	-
1,00-<2,00 ha	-	-	-	-	-	-	-	-
2,00-<3,00 ha	-	-	-	-	-	-	-	-
3,00- <4,00 ha	-	-	-	-	-	-	-	-
4,00-<5,00 ha	-	-	-	-	-	-	-	-
5,00-<6,00 ha	-	-	-	-	-	-	-	-
6,00-<8,00 ha	-	-	-	-	-	-	-	-
8,00-<10,00 ha	-	-	-	-	-	-	-	-
10,00-<15,00 ha	-	-	-	-	-	-	-	-
15,00-<20,00 ha	-	-	-	-	-	-	-	-
20,00-<30,00 ha	-	-	-	-	-	-	-	-
30,00-<50,00 ha	-	-	-	-	-	-	-	-
50,00-<100,00 ha	-	-	-	-	-	-	-	-
100 ha i više	-	-	-	-	-	-	-	-

Tabela 15. Porodična poljoprivredna gazdinstva prema vrsti ostalih objekata gazdinstva po opštinama

Table 15. Family agricultural holdings according to type of other facilities on holding by municipalities

	Ribnjaci Fishponds		Staklenici Glasshouse		Plastenici Greenhouse		Objekti u kojima se proizvode pečurke Facilities where mushrooms are cultivated	
	Broj gazdinstava Number of holdings	Broj objekata Number of facilities	Broj gazdinstava Number of holdings	Broj objekata Number of facilities	Broj gazdinstava Number of holdings	Broj objekata Number of facilities	Broj gazdinstava Number of holdings	Broj objekata Number of facilities
Cetinje	-	-	-	-	-	-	1	1
Bez zemljišta/No land	-	-	-	-	-	-	-	-
< 0,10 ha	-	-	-	-	-	-	-	-
0,10-<0,50 ha	-	-	-	-	-	-	-	-
0,50-<1,00 ha	-	-	-	-	-	-	1	1
1,00-<2,00 ha	-	-	-	-	-	-	-	-
2,00-<3,00 ha	-	-	-	-	-	-	-	-
3,00- <4,00 ha	-	-	-	-	-	-	-	-
4,00-<5,00 ha	-	-	-	-	-	-	-	-
5,00-<6,00 ha	-	-	-	-	-	-	-	-
6,00-<8,00 ha	-	-	-	-	-	-	-	-
8,00-<10,00 ha	-	-	-	-	-	-	-	-
10,00-<15,00 ha	-	-	-	-	-	-	-	-
15,00-<20,00 ha	-	-	-	-	-	-	-	-
20,00-<30,00 ha	-	-	-	-	-	-	-	-
30,00-<50,00 ha	-	-	-	-	-	-	-	-
50,00-<100,00 ha	-	-	-	-	-	-	-	-
100 ha i više	-	-	-	-	-	-	-	-
Šavnik	1	1	1	1	-	-	-	-
Bez zemljišta/No land	-	-	-	-	-	-	-	-
< 0,10 ha	-	-	-	-	-	-	-	-
0,10-<0,50 ha	-	-	-	-	-	-	-	-
0,50-<1,00 ha	-	-	-	-	-	-	-	-
1,00-<2,00 ha	-	-	-	-	-	-	-	-
2,00-<3,00 ha	-	-	-	-	-	-	-	-
3,00- <4,00 ha	1	1	-	-	-	-	-	-
4,00-<5,00 ha	-	-	-	-	-	-	-	-
5,00-<6,00 ha	-	-	-	-	-	-	-	-
6,00-<8,00 ha	-	-	1	1	-	-	-	-
8,00-<10,00 ha	-	-	-	-	-	-	-	-
10,00-<15,00 ha	-	-	-	-	-	-	-	-
15,00-<20,00 ha	-	-	-	-	-	-	-	-
20,00-<30,00 ha	-	-	-	-	-	-	-	-
30,00-<50,00 ha	-	-	-	-	-	-	-	-
50,00-<100,00 ha	-	-	-	-	-	-	-	-
100 ha i više	-	-	-	-	-	-	-	-

Tabela 16. Porodična poljoprivredna gazdinstva prema upotrebi sredstava za ishranu bilja po opštinama

Table 16. Family agricultural holdings by application of nutrients by municipalities

	Upotreba mineralnih đubriva Application of mineral fertilisers			Upotreba organskih đubriva Application of organic fertilisers			
	broj gazdinstava	Površina tretirana mineralnim đubrivima	Utrošene količi- ne mineralnog đubriva	broj gazdinstava	Površina tretira- na organskim đubrivima u čvrstom stanju	Površina tretira- na organskim đubrivima u tečnom stanju	Utrošene količi- ne organskog đubriva
	Number of holdings	Area spread with mineral fertilisers	Quantity of applied mineral fertilisers	Number of holdings	Area spread with solid natu- ral fertilisers	Area spread with liquid natu- ral fertilisers	Quantity of applied natural fertilisers
Crna Gora	5569	2636.8	2791559	3550	5892.4	316.9	39107876
Bez zemljišta/No land	-	-	-	-	-	-	-
< 0,10 ha	242	27.2	36883	69	2.4	3.4	75700
0,10-<0,50 ha	2264	349.4	585023	366	118.3	54.2	700650
0,50-<1,00 ha	1144	390.9	508755	236	66.4	31.9	625830
1,00-<2,00 ha	960	528.2	535258	672	619.7	52.3	4647220
2,00-<3,00 ha	343	286.5	242003	471	693.8	22.9	4298070
3,00- <4,00 ha	182	174.1	187227	312	546.9	15.1	3339406
4,00-<5,00 ha	90	123.4	115905	235	469.5	10.3	2980720
5,00-<6,00 ha	72	123.1	68620	186	362.9	10.8	2277380
6,00-<8,00 ha	82	174.5	148090	231	546.1	17.9	3544000
8,00-<10,00 ha	35	107.8	75010	139	359.3	5.9	2800450
10,00-<15,00 ha	53	125.2	115355	214	588.8	31.9	4454700
15,00-<20,00 ha	18	47.2	40300	86	316.4	5.1	1850050
20,00-<30,00 ha	24	95.8	27900	76	272.3	40.4	1874000
30,00-<50,00 ha	16	35.5	13950	59	224.6	0.4	1209600
50,00-<100,00 ha	28	16.3	38030	98	325.9	6	1734300
100 ha i više	16	31.7	53250	100	379	8.4	2695800
Andrijevica	30	4.4	2235	70	5.2	20.5	233200
Bez zemljišta/No land	-	-	-	-	-	-	-
< 0,10 ha	-	-	-	-	-	-	-
0,10-<0,50 ha	6	0.8	125	20	-	9.5	29200
0,50-<1,00 ha	15	2.1	560	12	-	1.4	38500
1,00-<2,00 ha	4	0.3	650	13	-	1.5	32300
2,00-<3,00 ha	1	0.1	50	4	-	0.2	22000
3,00- <4,00 ha	2	0.5	300	1	1	-	30000
4,00-<5,00 ha	-	-	-	-	-	-	-
5,00-<6,00 ha	-	-	-	2	-	0.2	15900
6,00-<8,00 ha	1	0.1	400	1	-	0.1	1500
8,00-<10,00 ha	-	-	-	-	-	-	-
10,00-<15,00 ha	-	-	-	9	3	0.5	18700
15,00-<20,00 ha	1	0.5	150	-	-	-	-
20,00-<30,00 ha	-	-	-	4	1	0.6	21800
30,00-<50,00 ha	-	-	-	1	-	0.1	4000
50,00-<100,00 ha	-	-	-	1	-	0.2	5000
100 ha i više	-	-	-	2	0.2	6.4	14300

Tabela 16. Porodična poljoprivredna gazdinstva prema upotrebi sredstava za ishranu bilja po opštinama

Table 16. Family agricultural holdings by application of nutrients by municipalities

	Upotreba mineralnih đubriva Application of mineral fertilisers			Upotreba organskih đubriva Application of organic fertilisers			
	broj gazdinstava	Površina tretirana mineralnim đubrivima	Utrošene količi- ne mineralnog đubriva	broj gazdinstava	Površina tretira- na organskim đubrivima u čvrstom stanju	Površina tretira- na organskim đubrivima u tečnom stanju	Utrošene količi- ne organskog đubriva
	Number of holdings	Area spread with mineral fertilisers	Quantity of applied mineral fertilisers	Number of holdings	Area spread with solid natu- ral fertilisers	Area spread with liquid natu- ral fertilisers	Quantity of applied natural fertilisers
Bar	642	168.5	195012	78	59.7	8.5	303150
Bez zemljišta/No land	-	-	-	-	-	-	-
< 0,10 ha	35	5.5	7220	2	0	-	100
0,10-<0,50 ha	359	51.8	76877	27	5.2	5.4	23950
0,50-<1,00 ha	122	30.6	37345	12	1.5	2.8	34900
1,00-<2,00 ha	91	43.6	48970	20	21.8	0.3	172200
2,00-<3,00 ha	16	15.8	10600	8	11.6	-	39500
3,00- <4,00 ha	6	8.6	3600	4	7.1	-	10500
4,00-<5,00 ha	3	4	2300	1	4	-	1000
5,00-<6,00 ha	4	3.3	1600	4	8.5	-	21000
6,00-<8,00 ha	-	-	-	-	-	-	-
8,00-<10,00 ha	2	5	5300	-	-	-	-
10,00-<15,00 ha	1	0.1	200	-	-	-	-
15,00-<20,00 ha	-	-	-	-	-	-	-
20,00-<30,00 ha	-	-	-	-	-	-	-
30,00-<50,00 ha	1	0.1	300	-	-	-	-
50,00-<100,00 ha	2	0.1	700	-	-	-	-
100 ha i više	-	-	-	-	-	-	-
Berane	253	145.8	125793	419	630.5	71.4	5246306
Bez zemljišta/No land	-	-	-	-	-	-	-
< 0,10 ha	2	0.1	45	3	-	0.6	6300
0,10-<0,50 ha	60	4.8	15217	56	0.1	4.8	116800
0,50-<1,00 ha	42	9.1	14841	46	19.8	3.5	102800
1,00-<2,00 ha	64	24.2	20493	75	42.7	4.8	515400
2,00-<3,00 ha	29	19.5	10857	51	41.9	3.7	512500
3,00- <4,00 ha	17	12.6	7610	32	37.9	1.6	277806
4,00-<5,00 ha	10	11.6	7300	29	47.8	5.1	492600
5,00-<6,00 ha	7	13.7	16000	20	38.6	5.4	392100
6,00-<8,00 ha	5	10.1	5100	23	52.3	0.5	452000
8,00-<10,00 ha	5	11.2	21000	10	27.5	-	224000
10,00-<15,00 ha	4	13.1	4500	13	44.6	11.2	352000
15,00-<20,00 ha	-	-	-	8	36	-	168000
20,00-<30,00 ha	-	-	-	3	20	30	55000
30,00-<50,00 ha	-	-	-	8	24.2	0.1	283000
50,00-<100,00 ha	5	2	1230	10	24.3	-	288000
100 ha i više	3	13.9	1600	32	172.7	-	1008000

Tabela 16. Porodična poljoprivredna gazdinstva prema upotrebi sredstava za ishranu bilja po opštinama

Table 16. Family agricultural holdings by application of nutrients by municipalities

	Upotreba mineralnih đubriva Application of mineral fertilisers			Upotreba organskih đubriva Application of organic fertilisers			
	broj gazdinstava	Površina tretirana mineralnim đubrivima	Utrošene količi- ne mineralnog đubriva	broj gazdinstava	Površina tretira- na organskim đubrivima u čvrstom stanju	Površina tretira- na organskim đubrivima u tečnom stanju	Utrošene količi- ne organskog đubriva
	Number of holdings	Area spread with mineral fertilisers	Quantity of applied mineral fertilisers	Number of holdings	Area spread with solid natu- ral fertilisers	Area spread with liquid natu- ral fertilisers	Quantity of applied natural fertilisers
Bijelo Polje	440	169.9	158123	743	1394.3	68.4	7207100
Bez zemljišta/No land	-	-	-	-	-	-	-
< 0,10 ha	9	0.4	1325	4	1	1.1	4500
0,10-<0,50 ha	104	11.8	8652	66	8.2	5.9	95700
0,50-<1,00 ha	98	22.3	27305	49	15.8	10.1	111300
1,00-<2,00 ha	102	35.5	18061	139	117.4	12.5	545700
2,00-<3,00 ha	49	29.1	11670	97	125	4.2	756200
3,00- <4,00 ha	23	10.1	42160	85	130.4	1.7	664100
4,00-<5,00 ha	7	3.7	1350	57	121.9	0.5	407000
5,00-<6,00 ha	10	3.3	2780	38	76	1.5	497800
6,00-<8,00 ha	7	7.6	1950	49	128	8.3	830500
8,00-<10,00 ha	4	2.2	1040	34	88.6	3.5	571050
10,00-<15,00 ha	10	20.2	14830	46	138.2	9.6	967400
15,00-<20,00 ha	4	5.4	21300	26	117	2	595050
20,00-<30,00 ha	6	14.3	4300	13	75.5	4	520000
30,00-<50,00 ha	1	-	200	6	58.5	-	157000
50,00-<100,00 ha	3	1.9	550	15	127.4	3.6	164300
100 ha i više	3	2	650	19	65.4	-	319500
Budva	13	5.6	5100	1	1	-	2000
Bez zemljišta/No land	-	-	-	-	-	-	-
< 0,10 ha	1	0.5	350	-	-	-	-
0,10-<0,50 ha	10	1.7	2650	-	-	-	-
0,50-<1,00 ha	-	-	-	-	-	-	-
1,00-<2,00 ha	1	1	2000	1	1	-	2000
2,00-<3,00 ha	1	2.4	100	-	-	-	-
3,00- <4,00 ha	-	-	-	-	-	-	-
4,00-<5,00 ha	-	-	-	-	-	-	-
5,00-<6,00 ha	-	-	-	-	-	-	-
6,00-<8,00 ha	-	-	-	-	-	-	-
8,00-<10,00 ha	-	-	-	-	-	-	-
10,00-<15,00 ha	-	-	-	-	-	-	-
15,00-<20,00 ha	-	-	-	-	-	-	-
20,00-<30,00 ha	-	-	-	-	-	-	-
30,00-<50,00 ha	-	-	-	-	-	-	-
50,00-<100,00 ha	-	-	-	-	-	-	-
100 ha i više	-	-	-	-	-	-	-

Tabela 16. Porodična poljoprivredna gazdinstva prema upotrebi sredstava za ishranu bilja po opštinama

Table 16. Family agricultural holdings by application of nutrients by municipalities

	Upotreba mineralnih đubriva Application of mineral fertilisers			Upotreba organskih đubriva Application of organic fertilisers			
	broj gazdinstava	Površina tretirana mineralnim đubrivima	Utrošene količi- ne mineralnog đubriva	broj gazdinstava	Površina tretira- na organskim đubrivima u čvrstom stanju	Površina tretira- na organskim đubrivima u tečnom stanju	Utrošene količi- ne organskog đubriva
	Number of holdings	Area spread with mineral fertilisers	Quantity of applied mineral fertilisers	Number of holdings	Area spread with solid natu- ral fertilisers	Area spread with liquid natu- ral fertilisers	Quantity of applied natural fertilisers
Danilovgrad	341	97.3	92400	70	66.8	8.6	613350
Bez zemljišta/No land	-	-	-	-	-	-	-
< 0,10 ha	12	0.4	1130	1	0	-	4000
0,10-<0,50 ha	155	12.4	22425	15	0.4	1.4	21820
0,50-<1,00 ha	74	14.5	22090	9	1.3	0.7	14900
1,00-<2,00 ha	49	10.7	8580	16	8	2.9	78630
2,00-<3,00 ha	22	13.4	9425	6	8.3	0.4	45000
3,00- <4,00 ha	7	9.6	4800	9	13.9	2	157000
4,00-<5,00 ha	6	5.5	2650	3	7.8	-	73000
5,00-<6,00 ha	5	6.7	4000	4	3.4	1.3	19000
6,00-<8,00 ha	4	2.6	7950	1	1.4	-	20000
8,00-<10,00 ha	1	10.5	4000	1	10.5	-	80000
10,00-<15,00 ha	3	10	2850	2	3.2	-	70000
15,00-<20,00 ha	-	-	-	-	-	-	-
20,00-<30,00 ha	-	-	-	1	0	-	-
30,00-<50,00 ha	1	0.3	200	-	-	-	-
50,00-<100,00 ha	1	0.4	300	-	-	-	-
100 ha i više	1	0.2	2000	2	8.7	-	30000
Žabljak	3	22.1	20200	163	379.8	-	2374220
Bez zemljišta/No land	-	-	-	-	-	-	-
< 0,10 ha	-	-	-	-	-	-	-
0,10-<0,50 ha	-	-	-	-	-	-	-
0,50-<1,00 ha	1	0.1	200	1	1	-	-
1,00-<2,00 ha	-	-	-	22	23.6	-	138000
2,00-<3,00 ha	-	-	-	23	30.6	-	327100
3,00- <4,00 ha	-	-	-	15	28	-	261000
4,00-<5,00 ha	1	2	10000	7	13.5	-	123120
5,00-<6,00 ha	-	-	-	17	29.5	-	112000
6,00-<8,00 ha	-	-	-	10	32	-	99000
8,00-<10,00 ha	-	-	-	15	34.3	-	307000
10,00-<15,00 ha	1	20	10000	20	71.1	-	372000
15,00-<20,00 ha	-	-	-	6	25.3	-	129000
20,00-<30,00 ha	-	-	-	9	25	-	158000
30,00-<50,00 ha	-	-	-	9	20	-	51000
50,00-<100,00 ha	-	-	-	7	32.8	-	187000
100 ha i više	-	-	-	2	13	-	110000

Tabela 16. Porodična poljoprivredna gazdinstva prema upotrebi sredstava za ishranu bilja po opštinama

Table 16. Family agricultural holdings by application of nutrients by municipalities

	Upotreba mineralnih đubriva Application of mineral fertilisers			Upotreba organskih đubriva Application of organic fertilisers			
	broj gazdinstava	Površina tretirana mineralnim đubrivima	Utrošene količi- ne mineralnog đubriva	broj gazdinstava	Površina tretira- na organskim đubrivima u čvrstom stanju	Površina tretira- na organskim đubrivima u tečnom stanju	Utrošene količi- ne organskog đubriva
	Number of holdings	Area spread with mineral fertilisers	Quantity of applied mineral fertilisers	Number of holdings	Area spread with solid natu- ral fertilisers	Area spread with liquid natu- ral fertilisers	Quantity of applied natural fertilisers
Kolašin	73	52.4	44250	28	56	1	341550
Bez zemljišta/No land	-	-	-	-	-	-	-
< 0,10 ha	1	-	50	2	1	-	30500
0,10-<0,50 ha	27	1.2	3410	4	10.6	0.3	6050
0,50-<1,00 ha	10	5.5	8580	2	1	0.2	7000
1,00-<2,00 ha	19	3.4	6160	5	1	0.3	25000
2,00-<3,00 ha	3	1.6	1700	2	3.5	-	11000
3,00- <4,00 ha	6	0.4	1100	2	2.4	-	55000
4,00-<5,00 ha	2	2	1850	3	3	-	61000
5,00-<6,00 ha	-	-	-	-	-	-	-
6,00-<8,00 ha	-	-	-	-	-	-	-
8,00-<10,00 ha	2	15.2	10900	-	-	-	-
10,00-<15,00 ha	1	0.1	400	1	5.6	-	30000
15,00-<20,00 ha	-	-	-	-	-	-	-
20,00-<30,00 ha	1	22.9	10000	1	22.9	-	15000
30,00-<50,00 ha	1	0.2	100	3	2.1	-	11000
50,00-<100,00 ha	-	-	-	1	1	-	30000
100 ha i više	-	-	-	2	2	-	60000
Kotor	21	4.8	3785	7	12.4	-	18300
Bez zemljišta/No land	-	-	-	-	-	-	-
< 0,10 ha	1	0.1	100	-	-	-	-
0,10-<0,50 ha	16	2.1	2585	1	0	-	300
0,50-<1,00 ha	3	1.1	600	1	1	-	4000
1,00-<2,00 ha	1	1.5	500	2	2.4	-	3000
2,00-<3,00 ha	-	-	-	1	2	-	1000
3,00- <4,00 ha	-	-	-	2	7	-	10000
4,00-<5,00 ha	-	-	-	-	-	-	-
5,00-<6,00 ha	-	-	-	-	-	-	-
6,00-<8,00 ha	-	-	-	-	-	-	-
8,00-<10,00 ha	-	-	-	-	-	-	-
10,00-<15,00 ha	-	-	-	-	-	-	-
15,00-<20,00 ha	-	-	-	-	-	-	-
20,00-<30,00 ha	-	-	-	-	-	-	-
30,00-<50,00 ha	-	-	-	-	-	-	-
50,00-<100,00 ha	-	-	-	-	-	-	-
100 ha i više	-	-	-	-	-	-	-

Tabela 16. Porodična poljoprivredna gazdinstva prema upotrebi sredstava za ishranu bilja po opštinama

Table 16. Family agricultural holdings by application of nutrients by municipalities

	Upotreba mineralnih đubriva Application of mineral fertilisers			Upotreba organskih đubriva Application of organic fertilisers			
	broj gazdinstava	Površina tretirana mineralnim đubrivima	Utrošene količi- ne mineralnog đubriva	broj gazdinstava	Površina tretira- na organskim đubrivima u čvrstom stanju	Površina tretira- na organskim đubrivima u tečnom stanju	Utrošene količi- ne organskog đubriva
	Number of holdings	Area spread with mineral fertilisers	Quantity of applied mineral fertilisers	Number of holdings	Area spread with solid natu- ral fertilisers	Area spread with liquid natu- ral fertilisers	Quantity of applied natural fertilisers
Mojkovac	38	17.9	7910	158	219.7	1.8	1101600
Bez zemljišta/No land	-	-	-	-	-	-	-
< 0,10 ha	3	0.8	1210	2	0	-	300
0,10-<0,50 ha	2	-	25	3	1.1	0.1	6500
0,50-<1,00 ha	6	0.3	375	3	1	0.1	7700
1,00-<2,00 ha	7	1.4	1250	35	27.4	0.7	256400
2,00-<3,00 ha	7	5.2	1300	27	34.2	0.2	178800
3,00- <4,00 ha	3	0.6	500	12	14.8	-	48000
4,00-<5,00 ha	-	-	-	12	17.3	0.1	61800
5,00-<6,00 ha	3	0.4	500	8	13	0.2	34500
6,00-<8,00 ha	5	4.6	1350	16	31.2	-	149000
8,00-<10,00 ha	-	-	-	8	15.1	-	76600
10,00-<15,00 ha	1	0.4	800	8	14	-	70000
15,00-<20,00 ha	1	4.3	600	2	3.4	-	21000
20,00-<30,00 ha	-	-	-	1	1	-	3000
30,00-<50,00 ha	-	-	-	1	1	-	10000
50,00-<100,00 ha	-	-	-	10	13	0.5	38000
100 ha i više	-	-	-	10	32.1	-	140000
Nikšić	326	338.4	122930	210	274.6	24.1	1958010
Bez zemljišta/No land	-	-	-	-	-	-	-
< 0,10 ha	11	0.9	970	37	-	1.1	18610
0,10-<0,50 ha	98	17.7	32350	33	0.2	6.3	53000
0,50-<1,00 ha	70	36.8	18515	15	-	2.4	53400
1,00-<2,00 ha	68	69.8	29620	34	33.3	5.4	312700
2,00-<3,00 ha	22	32.2	12225	17	26.6	1.7	275600
3,00- <4,00 ha	11	19.8	6620	12	17.5	3.1	182000
4,00-<5,00 ha	6	9.8	1930	12	25.9	1.1	177200
5,00-<6,00 ha	8	44.6	4400	5	16.3	0.1	60400
6,00-<8,00 ha	9	22.6	5850	11	33.8	0.2	286100
8,00-<10,00 ha	2	13.8	1250	4	13.1	0.4	41800
10,00-<15,00 ha	6	7.1	1150	7	20	0.1	62100
15,00-<20,00 ha	1	5	200	3	11.5	-	53000
20,00-<30,00 ha	6	46.2	4550	5	17.4	0.3	42100
30,00-<50,00 ha	3	2.4	750	2	9.4	-	60000
50,00-<100,00 ha	2	0.6	300	5	8.2	-	85000
100 ha i više	3	9.1	2250	8	41.4	2	195000

Tabela 16. Porodična poljoprivredna gazdinstva prema upotrebi sredstava za ishranu bilja po opštinama

Table 16. Family agricultural holdings by application of nutrients by municipalities

	Upotreba mineralnih đubriva Application of mineral fertilisers			Upotreba organskih đubriva Application of organic fertilisers			
	broj gazdinstava	Površina tretirana mineralnim đubrivima	Utrošene količi- ne mineralnog đubriva	broj gazdinstava	Površina tretira- na organskim đubrivima u čvrstom stanju	Površina tretira- na organskim đubrivima u tečnom stanju	Utrošene količi- ne organskog đubriva
	Number of holdings	Area spread with mineral fertilisers	Quantity of applied mineral fertilisers	Number of holdings	Area spread with solid natu- ral fertilisers	Area spread with liquid natu- ral fertilisers	Quantity of applied natural fertilisers
Plav	54	36.4	136900	193	469.3	10.1	2057160
Bez zemljišta/No land	-	-	-	-	-	-	-
< 0,10 ha	2	0.1	500	1	0	-	500
0,10-<0,50 ha	16	2.5	14450	15	3.3	2.2	63000
0,50-<1,00 ha	13	11.7	34500	8	4.6	0.8	48300
1,00-<2,00 ha	14	8.7	21050	72	86.7	4	625100
2,00-<3,00 ha	1	0	3000	32	111.6	0.9	306060
3,00- <4,00 ha	4	5.6	32500	15	31.7	-	213000
4,00-<5,00 ha	-	-	-	10	14.5	0.5	119900
5,00-<6,00 ha	-	-	-	6	14.7	0.2	59000
6,00-<8,00 ha	2	6	10100	7	25	0.7	131800
8,00-<10,00 ha	-	-	-	3	25.5	-	129000
10,00-<15,00 ha	-	-	-	5	43.6	-	60500
15,00-<20,00 ha	-	-	-	-	-	-	-
20,00-<30,00 ha	-	-	-	2	24	-	42000
30,00-<50,00 ha	-	-	-	2	45	-	39000
50,00-<100,00 ha	1	0.8	20000	12	33.2	0.7	189000
100 ha i više	1	1	800	3	5.8	-	31000
Plužine	14	25.1	26400	20	26.4	0.1	236000
Bez zemljišta/No land	-	-	-	-	-	-	-
< 0,10 ha	-	-	-	-	-	-	-
0,10-<0,50 ha	-	-	-	-	-	-	-
0,50-<1,00 ha	-	-	-	-	-	-	-
1,00-<2,00 ha	2	2	4500	-	-	-	-
2,00-<3,00 ha	3	5	6500	3	3.1	0.1	32000
3,00- <4,00 ha	1	1	2000	2	2.2	-	11000
4,00-<5,00 ha	-	-	-	-	-	-	-
5,00-<6,00 ha	-	-	-	-	-	-	-
6,00-<8,00 ha	3	8	6000	1	1	-	12000
8,00-<10,00 ha	-	-	-	2	2	-	40000
10,00-<15,00 ha	-	-	-	2	2	-	10000
15,00-<20,00 ha	2	6.5	7000	2	2.3	-	20000
20,00-<30,00 ha	1	1	-	3	7.5	-	55000
30,00-<50,00 ha	1	1.5	400	2	2	-	18000
50,00-<100,00 ha	1	0	-	2	3	-	28000
100 ha i više	-	-	-	1	1.3	-	10000

Tabela 16. Porodična poljoprivredna gazdinstva prema upotrebi sredstava za ishranu bilja po opštinama

Table 16. Family agricultural holdings by application of nutrients by municipalities

	Upotreba mineralnih đubriva Application of mineral fertilisers			Upotreba organskih đubriva Application of organic fertilisers			
	broj gazdinstava	Površina tretirana mineralnim đubrivima	Utrošene količi- ne mineralnog đubriva	broj gazdinstava	Površina tretira- na organskim đubrivima u čvrstom stanju	Površina tretira- na organskim đubrivima u tečnom stanju	Utrošene količi- ne organskog đubriva
	Number of holdings	Area spread with mineral fertilisers	Quantity of applied mineral fertilisers	Number of holdings	Area spread with solid natu- ral fertilisers	Area spread with liquid natu- ral fertilisers	Quantity of applied natural fertilisers
Pljevlja	150	86	84825	621	1123.8	34.2	10323300
Bez zemljišta/No land	-	-	-	-	-	-	-
< 0,10 ha	4	0	110	-	-	-	-
0,10-<0,50 ha	14	0.3	530	5	2	0.2	26100
0,50-<1,00 ha	21	1.8	1220	7	3	0.6	14200
1,00-<2,00 ha	32	4.2	2255	62	61	1	521500
2,00-<3,00 ha	26	6.5	4200	86	123.6	1.8	853500
3,00- <4,00 ha	15	4	1955	62	142.8	3.8	799000
4,00-<5,00 ha	6	2.3	9300	56	108.7	2.1	857000
5,00-<6,00 ha	5	4.6	2620	60	100.4	1.9	864800
6,00-<8,00 ha	8	7.8	1940	66	119.2	0.6	1023600
8,00-<10,00 ha	4	7	2720	41	79.1	2	906000
10,00-<15,00 ha	7	8.4	5975	77	165.8	10.5	1927000
15,00-<20,00 ha	2	5.1	1600	33	80	3	798000
20,00-<30,00 ha	2	4.6	1300	22	41.2	5.5	622000
30,00-<50,00 ha	2	23.2	8200	16	35.1	-	428600
50,00-<100,00 ha	1	5.2	900	23	53.8	1	520000
100 ha i više	1	1	40000	5	8	-	162000
Podgorica	2623	1151.9	1408065	344	348.8	46.9	2376200
Bez zemljišta/No land	-	-	-	-	-	-	-
< 0,10 ha	150	18.1	23197	11	0.2	0.4	5600
0,10-<0,50 ha	1189	210.5	336387	99	80.7	15	195130
0,50-<1,00 ha	563	223.2	304294	55	11.4	7.3	125530
1,00-<2,00 ha	410	258.1	305130	77	68.1	14.2	718830
2,00-<3,00 ha	125	124.8	147610	30	34.4	5.8	212410
3,00- <4,00 ha	66	84.6	73022	22	39.3	2.9	255700
4,00-<5,00 ha	32	57.8	48425	10	21.5	0.8	212500
5,00-<6,00 ha	15	16.7	17350	2	7.3	-	4000
6,00-<8,00 ha	29	79.9	61850	15	46.8	0.4	220500
8,00-<10,00 ha	7	25.1	24800	4	7.1	-	62000
10,00-<15,00 ha	8	15.2	36750	2	11.1	-	1000
15,00-<20,00 ha	7	20.4	9450	-	-	-	-
20,00-<30,00 ha	7	6.2	6150	7	7.5	-	121000
30,00-<50,00 ha	5	6.4	3300	3	3.6	0.1	53000
50,00-<100,00 ha	8	3.9	5350	4	4.9	-	74000
100 ha i više	2	1	5000	3	4.9	-	115000

Tabela 16. Porodična poljoprivredna gazdinstva prema upotrebi sredstava za ishranu bilja po opštinama

Table 16. Family agricultural holdings by application of nutrients by municipalities

	Upotreba mineralnih đubriva Application of mineral fertilisers			Upotreba organskih đubriva Application of organic fertilisers			
	broj gazdinstava	Površina tretirana mineralnim đubrivima	Utrošene količi- ne mineralnog đubriva	broj gazdinstava	Površina tretira- na organskim đubrivima u čvrstom stanju	Površina tretira- na organskim đubrivima u tečnom stanju	Utrošene količi- ne organskog đubriva
	Number of holdings	Area spread with mineral fertilisers	Quantity of applied mineral fertilisers	Number of holdings	Area spread with solid natu- ral fertilisers	Area spread with liquid natu- ral fertilisers	Quantity of applied natural fertilisers
Rožaje	86	106.2	79290	238	504	14.4	3307200
Bez zemljišta/No land	-	-	-	-	-	-	-
< 0,10 ha	1	0	50	-	-	-	-
0,10-<0,50 ha	9	1.6	4820	6	3	0.5	31700
0,50-<1,00 ha	8	3.2	3100	5	2	0.9	16800
1,00-<2,00 ha	24	29.8	8530	60	74.8	2.8	509400
2,00-<3,00 ha	10	10.5	6200	45	80.1	3	495200
3,00- <4,00 ha	7	5.3	3600	24	50	-	252000
4,00-<5,00 ha	4	4.4	4700	21	58.1	-	261500
5,00-<6,00 ha	2	1.5	1100	11	35	-	91000
6,00-<8,00 ha	3	9.9	1440	13	25	7.1	125600
8,00-<10,00 ha	5	13.4	3000	11	46.4	-	236000
10,00-<15,00 ha	7	21.2	33600	15	46.2	-	437000
15,00-<20,00 ha	-	-	-	1	15	-	20000
20,00-<30,00 ha	-	-	-	3	11.2	-	169000
30,00-<50,00 ha	1	1.5	500	5	13.5	0.1	75000
50,00-<100,00 ha	3	0.4	7700	8	24.2	-	126000
100 ha i više	2	3.5	950	10	19.6	-	461000
Tivat	7	0.7	1290	-	-	-	-
Bez zemljišta/No land	-	-	-	-	-	-	-
< 0,10 ha	-	-	-	-	-	-	-
0,10-<0,50 ha	7	0.7	1290	-	-	-	-
0,50-<1,00 ha	-	-	-	-	-	-	-
1,00-<2,00 ha	-	-	-	-	-	-	-
2,00-<3,00 ha	-	-	-	-	-	-	-
3,00- <4,00 ha	-	-	-	-	-	-	-
4,00-<5,00 ha	-	-	-	-	-	-	-
5,00-<6,00 ha	-	-	-	-	-	-	-
6,00-<8,00 ha	-	-	-	-	-	-	-
8,00-<10,00 ha	-	-	-	-	-	-	-
10,00-<15,00 ha	-	-	-	-	-	-	-
15,00-<20,00 ha	-	-	-	-	-	-	-
20,00-<30,00 ha	-	-	-	-	-	-	-
30,00-<50,00 ha	-	-	-	-	-	-	-
50,00-<100,00 ha	-	-	-	-	-	-	-
100 ha i više	-	-	-	-	-	-	-

Tabela 16. Porodična poljoprivredna gazdinstva prema upotrebi sredstava za ishranu bilja po opštinama

Table 16. Family agricultural holdings by application of nutrients by municipalities

	Upotreba mineralnih đubriva Application of mineral fertilisers			Upotreba organskih đubriva Application of organic fertilisers			
	broj gazdinstava	Površina tretirana mineralnim đubrivima	Utrošene količi- ne mineralnog đubriva	broj gazdinstava	Površina tretira- na organskim đubrivima u čvrstom stanju	Površina tretira- na organskim đubrivima u tečnom stanju	Utrošene količi- ne organskog đubriva
	Number of holdings	Area spread with mineral fertilisers	Quantity of applied mineral fertilisers	Number of holdings	Area spread with solid natu- ral fertilisers	Area spread with liquid natu- ral fertilisers	Quantity of applied natural fertilisers
Ulcinj	275	164.5	224845	123	228.1	4.3	893340
Bez zemljišta/No land	-	-	-	-	-	-	-
< 0,10 ha	3	0.2	400	2	0.1	0.1	200
0,10-<0,50 ha	85	16.3	40335	6	2.9	1.2	15100
0,50-<1,00 ha	65	22.7	28860	4	1.8	0.3	9000
1,00-<2,00 ha	55	29.9	49114	32	41.8	1.9	162060
2,00-<3,00 ha	23	19	14716	24	38.6	0.7	148200
3,00- <4,00 ha	13	11.4	6960	8	11.4	-	70600
4,00-<5,00 ha	11	11.4	15900	12	16.4	-	62100
5,00-<6,00 ha	9	26.5	17900	8	19.1	-	99880
6,00-<8,00 ha	5	13.3	44060	14	45.3	-	181200
8,00-<10,00 ha	3	4.2	1000	4	7.2	-	67000
10,00-<15,00 ha	2	9	4000	5	18.4	-	47000
15,00-<20,00 ha	-	-	-	4	24.9	-	31000
20,00-<30,00 ha	1	0.6	1600	-	-	-	-
30,00-<50,00 ha	-	-	-	-	-	-	-
50,00-<100,00 ha	-	-	-	-	-	-	-
100 ha i više	-	-	-	-	-	-	-
Herceg Novi	64	19	28870	25	40.2	0.5	172660
Bez zemljišta/No land	-	-	-	-	-	-	-
< 0,10 ha	3	0	130	3	-	0.1	5060
0,10-<0,50 ha	32	4.1	12800	3	0.2	0.2	6500
0,50-<1,00 ha	13	1.6	2070	1	-	0.2	10000
1,00-<2,00 ha	6	0.8	900	5	6	-	19000
2,00-<3,00 ha	3	0.5	950	8	12.5	-	35000
3,00- <4,00 ha	1	0.1	500	2	6.5	-	41000
4,00-<5,00 ha	2	9	10200	1	8	-	50000
5,00-<6,00 ha	2	1.6	320	1	1	-	6000
6,00-<8,00 ha	-	-	-	-	-	-	-
8,00-<10,00 ha	-	-	-	-	-	-	-
10,00-<15,00 ha	1	0.3	-	-	-	-	-
15,00-<20,00 ha	-	-	-	-	-	-	-
20,00-<30,00 ha	-	-	-	1	6	-	100
30,00-<50,00 ha	-	-	-	-	-	-	-
50,00-<100,00 ha	1	1	1000	-	-	-	-
100 ha i više	-	-	-	-	-	-	-

Tabela 16. Porodična poljoprivredna gazdinstva prema upotrebi sredstava za ishranu bilja po opštinama

Table 16. Family agricultural holdings by application of nutrients by municipalities

	Upotreba mineralnih đubriva Application of mineral fertilisers			Upotreba organskih đubriva Application of organic fertilisers			
	broj gazdinstava	Površina tretirana mineralnim đubrivima	Utrošene količi- ne mineralnog đubriva	broj gazdinstava	Površina tretira- na organskim đubrivima u čvrstom stanju	Površina tretira- na organskim đubrivima u tečnom stanju	Utrošene količi- ne organskog đubriva
	Number of holdings	Area spread with mineral fertilisers	Quantity of applied mineral fertilisers	Number of holdings	Area spread with solid natu- ral fertilisers	Area spread with liquid natu- ral fertilisers	Quantity of applied natural fertilisers
Cetinje	108	16.2	21341	21	11.5	1.9	111330
Bez zemljišta/No land	-	-	-	-	-	-	-
< 0,10 ha	4	0.1	96	1	0	-	30
0,10-<0,50 ha	75	9.1	10095	7	0.5	1.2	9800
0,50-<1,00 ha	19	3.3	3300	6	1.2	0.5	27500
1,00-<2,00 ha	7	2.9	6900	1	1.8	-	-
2,00-<3,00 ha	2	0.7	900	3	2.1	0.2	22000
3,00- <4,00 ha	-	-	-	1	2	-	-
4,00-<5,00 ha	-	-	-	-	-	-	-
5,00-<6,00 ha	1	0.1	50	-	-	-	-
6,00-<8,00 ha	-	-	-	1	2	-	2000
8,00-<10,00 ha	-	-	-	1	1.8	-	50000
10,00-<15,00 ha	-	-	-	-	-	-	-
15,00-<20,00 ha	-	-	-	-	-	-	-
20,00-<30,00 ha	-	-	-	-	-	-	-
30,00-<50,00 ha	-	-	-	-	-	-	-
50,00-<100,00 ha	-	-	-	-	-	-	-
100 ha i više	-	-	-	-	-	-	-
Šavnik	8	3.7	1995	18	40.4	0.1	231900
Bez zemljišta/No land	-	-	-	-	-	-	-
< 0,10 ha	-	-	-	-	-	-	-
0,10-<0,50 ha	-	-	-	-	-	-	-
0,50-<1,00 ha	1	1	1000	-	-	-	-
1,00-<2,00 ha	4	0.6	595	1	1	-	10000
2,00-<3,00 ha	-	-	-	4	4	-	25000
3,00- <4,00 ha	-	-	-	2	1	-	1700
4,00-<5,00 ha	-	-	-	1	1	-	21000
5,00-<6,00 ha	1	0	-	-	-	-	-
6,00-<8,00 ha	1	2	100	3	3	-	9200
8,00-<10,00 ha	-	-	-	1	1	-	10000
10,00-<15,00 ha	1	0.1	300	2	2	-	30000
15,00-<20,00 ha	-	-	-	1	1	-	15000
20,00-<30,00 ha	-	-	-	1	12.1	-	50000
30,00-<50,00 ha	-	-	-	1	10.2	-	20000
50,00-<100,00 ha	-	-	-	-	-	-	-
100 ha i više	-	-	-	1	4	-	40000

Tabela 17. Porodična poljoprivredna gazdinstva prema upotrebi sredstava za zaštitu bilja po opštinama

Table 17. Family agricultural holdings by application of nutrients and plant protection products by municipalities

	Upotreba herbicida		Upotreba fungicida		Upotreba insekticida		Upotreba ostalih sreds.zastite bilja		Upotreba biopesticida	
	Use of herbicide		Use of fungicides		Use of insecticide		Use of other pesticides		Use of biopesticides	
	Broj gazdi nstava	površina ha	Broj gazdi nstava	površina ha	Broj gazdi nstava	površina ha	Broj gazdi nstava	površina ha	Broj gazdi nstava	površina ha
	No. of holdings	area (ha)	No. of holdings	area (ha)	No. of holdings	area (ha)	No. of holdings	area (ha)	No. of holdings	area (ha)
Crna Gora	2088	459.7	3632	845.8	9919	2097.5	612	157.9	287	52.7
Bez zemljišta/No land	-	-	-	-	-	-	-	-	-	-
< 0,10 ha	73	3.6	116	11.5	474	17.5	27	0.8	14	0.6
0,10-<0,50 ha	862	80.1	1584	173.9	3452	350	269	23.4	127	11.7
0,50-<1,00 ha	408	71.7	749	148.9	1852	293.7	136	40.3	53	7.3
1,00-<2,00 ha	421	103.3	615	182.1	1789	366.9	100	27.3	40	8.4
2,00-<3,00 ha	129	46.9	231	90.2	803	240.8	27	6	18	6.6
3,00- <4,00 ha	62	34.3	118	79.9	421	197.2	15	45.1	15	6.7
4,00-<5,00 ha	18	9.7	50	37.6	254	97.3	10	4	9	3.1
5,00-<6,00 ha	20	9.7	43	16.9	183	112.6	7	2.2	2	1.4
6,00-<8,00 ha	32	32.9	43	30.9	188	110.9	8	5.2	4	2.5
8,00-<10,00 ha	10	7.1	15	12.7	90	55	4	1.8	2	0.5
10,00-<15,00 ha	15	20.2	13	14.3	134	124	3	0.6	1	3
15,00-<20,00 ha	8	7.6	9	9.3	63	53.5	-	-	1	1
20,00-<30,00 ha	5	24.5	9	30.2	51	36.3	1	0	1	0
30,00-<50,00 ha	5	0.7	8	2	48	12.5	2	1.1	-	-
50,00-<100,00 ha	13	3.3	18	4.2	62	13.6	-	-	-	-
100 ha i više	7	4	11	1.1	55	15.6	3	0.2	-	-
Andrijevica	143	8.6	22	1.2	355	18.1	-	-	-	-
Bez zemljišta/No land	-	-	-	-	-	-	-	-	-	-
< 0,10 ha	-	-	-	-	-	-	-	-	-	-
0,10-<0,50 ha	47	2	3	0	82	3	-	-	-	-
0,50-<1,00 ha	45	1.9	3	0.1	77	3.5	-	-	-	-
1,00-<2,00 ha	35	3.2	1	0.1	105	4.5	-	-	-	-
2,00-<3,00 ha	2	0.1	5	0.3	24	1.7	-	-	-	-
3,00- <4,00 ha	3	0.3	3	0.1	15	2.1	-	-	-	-
4,00-<5,00 ha	-	-	-	-	3	0.3	-	-	-	-
5,00-<6,00 ha	1	0	2	0.2	6	0.2	-	-	-	-
6,00-<8,00 ha	-	-	1	0	4	0.1	-	-	-	-
8,00-<10,00 ha	-	-	-	-	-	-	-	-	-	-
10,00-<15,00 ha	1	0.1	1	0	9	0.6	-	-	-	-
15,00-<20,00 ha	1	0.1	-	-	4	0.3	-	-	-	-
20,00-<30,00 ha	2	0.1	-	-	8	0.4	-	-	-	-
30,00-<50,00 ha	2	0.1	1	0.3	9	0.8	-	-	-	-
50,00-<100,00 ha	3	0.6	2	0	7	0.5	-	-	-	-
100 ha i više	1	0.2	-	-	2	0.2	-	-	-	-

Tabela 17. Porodična poljoprivredna gazdinstva prema upotrebi sredstava za zaštitu bilja po opštinama

Table 17. Family agricultural holdings by application of nutrients and plant protection products by municipalities

	Upotreba herbicida		Upotreba fungicida		Upotreba insekticida		Upotreba ostalih sreds. zaštite bilja		Upotreba biopesticida	
	Use of herbicide		Use of fungicides		Use of insecticide		Use of other pesticides		Use of biopesticides	
	Broj gazdi nstava	površina ha	Broj gazdi nstava	površina ha	Broj gazdi nstava	površina ha	Broj gazdi nstava	površina ha	Broj gazdi nstava	površina ha
	No. of holdings	area (ha)	No. of holdings	area (ha)	No. of holdings	area (ha)	No. of holdings	area (ha)	No. of holdings	area (ha)
Bar	143	18.5	250	36.1	336	64.3	35	5.1	29	8.8
Bez zemljišta/No land	-	-	-	-	-	-	-	-	-	-
< 0,10 ha	8	0.5	5	0.1	21	1.7	1	0	3	0.2
0,10-<0,50 ha	90	7.8	177	14.9	199	22.5	26	2.9	20	2
0,50-<1,00 ha	20	3.6	30	7	43	6.7	5	0.8	2	0.6
1,00-<2,00 ha	20	5.2	22	6.6	48	18.8	2	1.1	2	2.4
2,00-<3,00 ha	1	0.1	9	3	13	5.5	-	-	2	3.6
3,00- <4,00 ha	1	0.1	3	0.6	3	5.3	-	-	-	-
4,00-<5,00 ha	-	-	1	0.1	1	0	-	-	-	-
5,00-<6,00 ha	2	1.1	1	0.5	3	0.5	1	0.3	-	-
6,00-<8,00 ha	-	-	1	0.2	1	0	-	-	-	-
8,00-<10,00 ha	1	0.1	1	3	2	3.2	-	-	-	-
10,00-<15,00 ha	-	-	-	-	-	-	-	-	-	-
15,00-<20,00 ha	-	-	-	-	-	-	-	-	-	-
20,00-<30,00 ha	-	-	-	-	-	-	-	-	-	-
30,00-<50,00 ha	-	-	-	-	1	0	-	-	-	-
50,00-<100,00 ha	-	-	-	-	1	0	-	-	-	-
100 ha i više	-	-	-	-	-	-	-	-	-	-
Berane	58	14.9	66	11.6	873	105.5	25	1.3	11	1.3
Bez zemljišta/No land	-	-	-	-	-	-	-	-	-	-
< 0,10 ha	-	-	2	0	30	0.7	1	0	1	0
0,10-<0,50 ha	9	0.3	18	1.6	248	16	12	0.4	5	0.2
0,50-<1,00 ha	11	0.6	12	0.8	184	16.8	2	0	2	0.1
1,00-<2,00 ha	18	2.5	9	2.6	166	17.9	3	0.2	-	-
2,00-<3,00 ha	6	1.8	12	4	104	15.1	2	0.1	-	-
3,00- <4,00 ha	3	1.2	6	1.1	42	4.2	1	0	2	0.5
4,00-<5,00 ha	3	1.1	2	0.2	21	2.9	-	-	1	0.5
5,00-<6,00 ha	1	3	1	0.5	11	5.6	1	0.1	-	-
6,00-<8,00 ha	1	0	2	0.6	11	4	1	0	-	-
8,00-<10,00 ha	1	0.1	-	-	6	0.8	1	0.5	-	-
10,00-<15,00 ha	-	-	1	0	11	1.9	-	-	-	-
15,00-<20,00 ha	-	-	-	-	2	13	-	-	-	-
20,00-<30,00 ha	-	-	-	-	2	0.2	1	0	-	-
30,00-<50,00 ha	-	-	-	-	6	0.3	-	-	-	-
50,00-<100,00 ha	2	0.8	-	-	16	1	-	-	-	-
100 ha i više	3	3.4	1	0.1	13	5.1	-	-	-	-

Tabela 17. Porodična poljoprivredna gazdinstva prema upotrebi sredstava za zaštitu bilja po opštinama

Table 17. Family agricultural holdings by application of nutrients and plant protection products by municipalities

	Upotreba herbicida		Upotreba fungicida		Upotreba insekticida		Upotreba ostalih sreds.zastite bilja		Upotreba biopesticida	
	Use of herbicide		Use of fungicides		Use of insecticide		Use of other pesticides		Use of biopesticides	
	Broj gazdi nstava	površina ha	Broj gazdi nstava	površina ha	Broj gazdi nstava	površina ha	Broj gazdi nstava	površina ha	Broj gazdi nstava	površina ha
	No. of holdings	area (ha)	No. of holdings	area (ha)	No. of holdings	area (ha)	No. of holdings	area (ha)	No. of holdings	area (ha)
Bijelo Polje	62	24.5	112	24.9	743	112.0	72	54.2	44	12
Bez zemljišta/No land	-	-	-	-	-	-	-	-	-	-
< 0,10 ha	1	0	-	-	14	0.2	2	0	1	0
0,10-<0,50 ha	9	0.9	36	1.4	154	7.6	17	1	14	1.5
0,50-<1,00 ha	11	1.4	12	0.6	129	7.8	13	2.3	6	0.7
1,00-<2,00 ha	18	4.5	34	3.9	171	21.4	17	3.8	8	1.7
2,00-<3,00 ha	4	0.6	10	6.1	84	23.1	5	1.1	3	0.1
3,00- <4,00 ha	3	1.8	9	7.2	53	10.9	6	43.4	3	0
4,00-<5,00 ha	1	0.2	3	2.4	33	8.4	3	1	3	1.5
5,00-<6,00 ha	1	0.4	2	0.6	18	2.8	2	0.1	-	-
6,00-<8,00 ha	5	2.8	2	0.5	24	7.1	2	0.2	3	2.3
8,00-<10,00 ha	1	1	-	-	14	4.9	2	0.2	1	0.4
10,00-<15,00 ha	3	6.3	2	1.2	21	8.7	1	0	1	3
15,00-<20,00 ha	2	2.6	1	0.8	10	3.1	-	-	1	1
20,00-<30,00 ha	2	1.5	1	0.1	8	2.1	-	-	-	-
30,00-<50,00 ha	-	-	-	-	2	2	1	0.9	-	-
50,00-<100,00 ha	1	0.5	-	-	3	0.8	-	-	-	-
100 ha i više	-	-	-	-	5	1.1	1	0.2	-	-
Budva	7	1.8	7	0.9	17	16.2	1	0.4	-	-
Bez zemljišta/No land	-	-	-	-	-	-	-	-	-	-
< 0,10 ha	1	0.2	-	-	2	0.1	-	-	-	-
0,10-<0,50 ha	5	0.6	6	0.7	10	13	1	0.4	-	-
0,50-<1,00 ha	-	-	1	0.2	3	1	-	-	-	-
1,00-<2,00 ha	1	1	-	-	1	1	-	-	-	-
2,00-<3,00 ha	-	-	-	-	1	1.2	-	-	-	-
3,00- <4,00 ha	-	-	-	-	-	-	-	-	-	-
4,00-<5,00 ha	-	-	-	-	-	-	-	-	-	-
5,00-<6,00 ha	-	-	-	-	-	-	-	-	-	-
6,00-<8,00 ha	-	-	-	-	-	-	-	-	-	-
8,00-<10,00 ha	-	-	-	-	-	-	-	-	-	-
10,00-<15,00 ha	-	-	-	-	-	-	-	-	-	-
15,00-<20,00 ha	-	-	-	-	-	-	-	-	-	-
20,00-<30,00 ha	-	-	-	-	-	-	-	-	-	-
30,00-<50,00 ha	-	-	-	-	-	-	-	-	-	-
50,00-<100,00 ha	-	-	-	-	-	-	-	-	-	-
100 ha i više	-	-	-	-	-	-	-	-	-	-

Tabela 17. Porodična poljoprivredna gazdinstva prema upotrebi sredstava za zaštitu bilja po opštinama

Table 17. Family agricultural holdings by application of nutrients and plant protection products by municipalities

	Upotreba herbicida		Upotreba fungicida		Upotreba insekticida		Upotreba ostalih sreds.zastite bilja		Upotreba biopesticida	
	Use of herbicide		Use of fungicides		Use of insecticide		Use of other pesticides		Use of biopesticides	
	Broj gazdi nstava	površina ha	Broj gazdi nstava	površina ha	Broj gazdi nstava	površina ha	Broj gazdi nstava	površina ha	Broj gazdi nstava	površina ha
	No. of holdings	area (ha)	No. of holdings	area (ha)	No. of holdings	area (ha)	No. of holdings	area (ha)	No. of holdings	area (ha)
Danilovgrad	79	10.3	504	50.3	509	71	90	8.6	21	1.9
Bez zemljišta/No land	-	-	-	-	-	-	-	-	-	-
< 0,10 ha	2	0	11	0.6	13	0.5	4	0.1	-	-
0,10-<0,50 ha	38	3.1	227	14.1	238	36.6	41	2.5	8	0.9
0,50-<1,00 ha	14	1.1	123	11.2	114	10.1	25	1.8	5	0.3
1,00-<2,00 ha	12	1.6	79	9.4	82	9.9	15	1.6	5	0.4
2,00-<3,00 ha	5	1.3	25	5	28	4.9	1	1.1	3	0.2
3,00- <4,00 ha	4	2.2	11	2	12	3	1	0	-	-
4,00-<5,00 ha	-	-	10	3.3	6	1.8	-	-	-	-
5,00-<6,00 ha	2	0.7	5	1.6	5	1.7	2	1.3	-	-
6,00-<8,00 ha	1	0.2	6	0.6	6	0.4	-	-	-	-
8,00-<10,00 ha	-	-	2	2	1	1.7	-	-	-	-
10,00-<15,00 ha	1	0.1	-	-	-	-	-	-	-	-
15,00-<20,00 ha	-	-	-	-	-	-	-	-	-	-
20,00-<30,00 ha	-	-	1	0	2	0.1	-	-	-	-
30,00-<50,00 ha	-	-	1	0	-	-	-	-	-	-
50,00-<100,00 ha	-	-	2	0.2	-	-	-	-	-	-
100 ha i više	-	-	1	0.2	2	0.4	1	0	-	-
Žabljak	1	0.1	-	-	-	-	-	-	1	0
Bez zemljišta/No land	-	-	-	-	-	-	-	-	-	-
< 0,10 ha	-	-	-	-	-	-	-	-	-	-
0,10-<0,50 ha	-	-	-	-	-	-	-	-	-	-
0,50-<1,00 ha	1	0.1	-	-	-	-	-	-	-	-
1,00-<2,00 ha	-	-	-	-	-	-	-	-	-	-
2,00-<3,00 ha	-	-	-	-	-	-	-	-	-	-
3,00- <4,00 ha	-	-	-	-	-	-	-	-	-	-
4,00-<5,00 ha	-	-	-	-	-	-	-	-	-	-
5,00-<6,00 ha	-	-	-	-	-	-	-	-	-	-
6,00-<8,00 ha	-	-	-	-	-	-	-	-	-	-
8,00-<10,00 ha	-	-	-	-	-	-	-	-	-	-
10,00-<15,00 ha	-	-	-	-	-	-	-	-	-	-
15,00-<20,00 ha	-	-	-	-	-	-	-	-	-	-
20,00-<30,00 ha	-	-	-	-	-	-	-	-	1	0
30,00-<50,00 ha	-	-	-	-	-	-	-	-	-	-
50,00-<100,00 ha	-	-	-	-	-	-	-	-	-	-
100 ha i više	-	-	-	-	-	-	-	-	-	-

Tabela 17. Porodična poljoprivredna gazdinstva prema upotrebi sredstava za zaštitu bilja po opštinama

Table 17. Family agricultural holdings by application of nutrients and plant protection products by municipalities

	Upotreba herbicida		Upotreba fungicida		Upotreba insekticida		Upotreba ostalih sreds.zastite bilja		Upotreba biopesticida	
	Use of herbicide		Use of fungicides		Use of insecticide		Use of other pesticides		Use of biopesticides	
	Broj gazdi nstava	površina ha	Broj gazdi nstava	površina ha	Broj gazdi nstava	površina ha	Broj gazdi nstava	površina ha	Broj gazdi nstava	površina ha
	No. of holdings	area (ha)	No. of holdings	area (ha)	No. of holdings	area (ha)	No. of holdings	area (ha)	No. of holdings	area (ha)
Kolašin	46	32.9	58	37	585	104.8	8	1	-	-
Bez zemljišta/No land	-	-	-	-	-	-	-	-	-	-
< 0,10 ha	-	-	1	0	12	0.4	-	-	-	-
0,10-<0,50 ha	17	1	16	1.5	161	8.4	3	0.1	-	-
0,50-<1,00 ha	7	5.2	3	0.6	87	11.3	1	0.2	-	-
1,00-<2,00 ha	15	2.1	18	2.2	145	10.6	4	0.7	-	-
2,00-<3,00 ha	2	0.3	5	0.4	59	9.3	-	-	-	-
3,00- <4,00 ha	-	-	8	6.6	32	10.6	-	-	-	-
4,00-<5,00 ha	-	-	1	2	13	5.2	-	-	-	-
5,00-<6,00 ha	2	0.2	3	0.7	16	2.7	-	-	-	-
6,00-<8,00 ha	1	0.1	1	0.1	12	1.4	-	-	-	-
8,00-<10,00 ha	-	-	1	0.1	8	16.1	-	-	-	-
10,00-<15,00 ha	-	-	-	-	12	1.2	-	-	-	-
15,00-<20,00 ha	-	-	-	-	3	0.6	-	-	-	-
20,00-<30,00 ha	1	22.9	1	22.9	6	23.4	-	-	-	-
30,00-<50,00 ha	-	-	-	-	4	1.4	-	-	-	-
50,00-<100,00 ha	1	1	-	-	5	1.3	-	-	-	-
100 ha i više	-	-	-	-	10	1.2	-	-	-	-
Kotor	4	2	7	2.7	20	3.5	4	0.9	-	-
Bez zemljišta/No land	-	-	-	-	-	-	-	-	-	-
< 0,10 ha	-	-	-	-	4	0.1	-	-	-	-
0,10-<0,50 ha	2	0.5	4	0.6	11	1.2	2	0.2	-	-
0,50-<1,00 ha	1	0.5	1	0.4	1	0.2	2	0.7	-	-
1,00-<2,00 ha	1	1	1	1.5	1	0	-	-	-	-
2,00-<3,00 ha	-	-	-	-	1	2	-	-	-	-
3,00- <4,00 ha	-	-	1	0.2	-	-	-	-	-	-
4,00-<5,00 ha	-	-	-	-	-	-	-	-	-	-
5,00-<6,00 ha	-	-	-	-	-	-	-	-	-	-
6,00-<8,00 ha	-	-	-	-	-	-	-	-	-	-
8,00-<10,00 ha	-	-	-	-	-	-	-	-	-	-
10,00-<15,00 ha	-	-	-	-	-	-	-	-	-	-
15,00-<20,00 ha	-	-	-	-	-	-	-	-	-	-
20,00-<30,00 ha	-	-	-	-	-	-	-	-	-	-
30,00-<50,00 ha	-	-	-	-	1	0	-	-	-	-
50,00-<100,00 ha	-	-	-	-	-	-	-	-	-	-
100 ha i više	-	-	-	-	1	0	-	-	-	-

Tabela 17. Porodična poljoprivredna gazdinstva prema upotrebi sredstava za zaštitu bilja po opštinama

Table 17. Family agricultural holdings by application of nutrients and plant protection products by municipalities

	Upotreba herbicida		Upotreba fungicida		Upotreba insekticida		Upotreba ostalih sreds. zaštite bilja		Upotreba biopesticida	
	Use of herbicide		Use of fungicides		Use of insecticide		Use of other pesticides		Use of biopesticides	
	Broj gazdi nstava	površina ha	Broj gazdi nstava	površina ha	Broj gazdi nstava	površina ha	Broj gazdi nstava	površina ha	Broj gazdi nstava	površina ha
	No. of holdings	area (ha)	No. of holdings	area (ha)	No. of holdings	area (ha)	No. of holdings	area (ha)	No. of holdings	area (ha)
Mojkovac	6	1.4	7	0.8	162	19.2	1	0	4	0.4
Bez zemljišta/No land	-	-	-	-	-	-	-	-	-	-
< 0,10 ha	-	-	-	-	16	0.3	-	-	-	-
0,10-<0,50 ha	1	0.1	-	-	25	1	1	0	1	0
0,50-<1,00 ha	1	0	1	0	23	0.9	-	-	1	0
1,00-<2,00 ha	1	0	1	0.1	34	5.2	-	-	1	0.3
2,00-<3,00 ha	-	-	1	0	19	5.6	-	-	1	0
3,00- <4,00 ha	1	0	-	-	15	1	-	-	-	-
4,00-<5,00 ha	-	-	-	-	5	0.9	-	-	-	-
5,00-<6,00 ha	1	0.1	1	0	5	1.6	-	-	-	-
6,00-<8,00 ha	1	1	1	0.5	8	2.1	-	-	-	-
8,00-<10,00 ha	-	-	-	-	6	0.3	-	-	-	-
10,00-<15,00 ha	-	-	1	0.2	3	0.2	-	-	-	-
15,00-<20,00 ha	-	-	-	-	1	0	-	-	-	-
20,00-<30,00 ha	-	-	-	-	-	-	-	-	-	-
30,00-<50,00 ha	-	-	-	-	-	-	-	-	-	-
50,00-<100,00 ha	-	-	-	-	-	-	-	-	-	-
100 ha i više	-	-	1	0	2	0	-	-	-	-
Nikšić	37	4.8	154	14.4	1627	256.2	81	31.3	41	4.8
Bez zemljišta/No land	-	-	-	-	-	-	-	-	-	-
< 0,10 ha	1	0	6	0.2	178	5.5	6	0.2	2	0.2
0,10-<0,50 ha	30	3.2	62	3.2	678	43.1	41	2.7	24	2.2
0,50-<1,00 ha	-	-	26	1.8	316	28.3	19	25.8	7	0.7
1,00-<2,00 ha	3	0.9	21	2.1	218	35.3	9	2.2	4	0.3
2,00-<3,00 ha	-	-	16	3	84	17.3	2	0.1	1	1
3,00- <4,00 ha	-	-	3	0.3	39	7.5	2	0	1	0.1
4,00-<5,00 ha	-	-	1	0.9	23	5.6	1	0	-	-
5,00-<6,00 ha	2	0.3	6	1	15	31.4	-	-	1	0.2
6,00-<8,00 ha	-	-	2	0.3	18	5.3	-	-	-	-
8,00-<10,00 ha	-	-	1	0.2	5	5.5	-	-	1	0.1
10,00-<15,00 ha	-	-	-	-	10	61.2	-	-	-	-
15,00-<20,00 ha	-	-	1	0	11	1.4	-	-	-	-
20,00-<30,00 ha	-	-	1	0.4	10	1.4	-	-	-	-
30,00-<50,00 ha	-	-	-	-	8	2.5	1	0.2	-	-
50,00-<100,00 ha	-	-	3	0.4	6	0.8	-	-	-	-
100 ha i više	1	0.4	5	0.6	8	4.1	-	-	-	-

Tabela 17. Porodična poljoprivredna gazdinstva prema upotrebi sredstava za zaštitu bilja po opštinama

Table 17. Family agricultural holdings by application of nutrients and plant protection products by municipalities

	Upotreba herbicida		Upotreba fungicida		Upotreba insekticida		Upotreba ostalih sreds.zastite bilja		Upotreba biopesticida	
	Use of herbicide		Use of fungicides		Use of insecticide		Use of other pesticides		Use of biopesticides	
	Broj gazdi nstava	površina ha	Broj gazdi nstava	površina ha	Broj gazdi nstava	površina ha	Broj gazdi nstava	površina ha	Broj gazdi nstava	površina ha
	No. of holdings	area (ha)	No. of holdings	area (ha)	No. of holdings	area (ha)	No. of holdings	area (ha)	No. of holdings	area (ha)
Plav	437	18.1	6	1.5	391	34.3	1	0.5	-	-
Bez zemljišta/No land	-	-	-	-	-	-	-	-	-	-
< 0,10 ha	2	0.1	-	-	2	0.1	-	-	-	-
0,10-<0,50 ha	173	4.8	-	-	101	3.2	1	0.5	-	-
0,50-<1,00 ha	79	3.3	1	0	62	4.4	-	-	-	-
1,00-<2,00 ha	110	5.7	2	0.1	93	7.4	-	-	-	-
2,00-<3,00 ha	43	2.3	-	-	43	7.5	-	-	-	-
3,00- <4,00 ha	12	0.9	1	0.1	26	2.9	-	-	-	-
4,00-<5,00 ha	6	0.6	-	-	12	1.8	-	-	-	-
5,00-<6,00 ha	2	0	-	-	8	0.8	-	-	-	-
6,00-<8,00 ha	2	0.2	-	-	8	0.5	-	-	-	-
8,00-<10,00 ha	-	-	-	-	4	0.4	-	-	-	-
10,00-<15,00 ha	2	0	1	1	5	0.6	-	-	-	-
15,00-<20,00 ha	-	-	-	-	3	0.6	-	-	-	-
20,00-<30,00 ha	-	-	-	-	-	-	-	-	-	-
30,00-<50,00 ha	2	0	-	-	6	0.4	-	-	-	-
50,00-<100,00 ha	3	0.2	1	0.3	13	2.5	-	-	-	-
100 ha i više	1	0	-	-	5	1.3	-	-	-	-
Plužine	-	-	1	1	6	1.6	-	-	-	-
Bez zemljišta/No land	-	-	-	-	-	-	-	-	-	-
< 0,10 ha	-	-	-	-	-	-	-	-	-	-
0,10-<0,50 ha	-	-	-	-	-	-	-	-	-	-
0,50-<1,00 ha	-	-	-	-	-	-	-	-	-	-
1,00-<2,00 ha	-	-	-	-	1	0	-	-	-	-
2,00-<3,00 ha	-	-	1	1	-	-	-	-	-	-
3,00- <4,00 ha	-	-	-	-	-	-	-	-	-	-
4,00-<5,00 ha	-	-	-	-	-	-	-	-	-	-
5,00-<6,00 ha	-	-	-	-	-	-	-	-	-	-
6,00-<8,00 ha	-	-	-	-	-	-	-	-	-	-
8,00-<10,00 ha	-	-	-	-	1	0.1	-	-	-	-
10,00-<15,00 ha	-	-	-	-	2	0.4	-	-	-	-
15,00-<20,00 ha	-	-	-	-	1	1	-	-	-	-
20,00-<30,00 ha	-	-	-	-	-	-	-	-	-	-
30,00-<50,00 ha	-	-	-	-	1	0.1	-	-	-	-
50,00-<100,00 ha	-	-	-	-	-	-	-	-	-	-
100 ha i više	-	-	-	-	-	-	-	-	-	-

Tabela 17. Porodična poljoprivredna gazdinstva prema upotrebi sredstava za zaštitu bilja po opštinama

Table 17. Family agricultural holdings by application of nutrients and plant protection products by municipalities

	Upotreba herbicida		Upotreba fungicida		Upotreba insekticida		Upotreba ostalih sreds. zaštite bilja		Upotreba biopesticida	
	Use of herbicide		Use of fungicides		Use of insecticide		Use of other pesticides		Use of biopesticides	
	Broj gazdi nstava	površina ha	Broj gazdi nstava	površina ha	Broj gazdi nstava	površina ha	Broj gazdi nstava	površina ha	Broj gazdi nstava	površina ha
	No. of holdings	area (ha)	No. of holdings	area (ha)	No. of holdings	area (ha)	No. of holdings	area (ha)	No. of holdings	area (ha)
Piževlja	38	10.6	49	19.3	804	150.5	3	1	13	1.7
Bez zemljišta/No land	-	-	-	-	-	-	-	-	-	-
< 0,10 ha	-	-	-	-	5	0.1	-	-	1	0
0,10-<0,50 ha	1	0	1	0	53	1.2	-	-	2	0
0,50-<1,00 ha	-	-	2	0.2	81	2.7	-	-	2	0
1,00-<2,00 ha	5	0.1	9	0.4	160	6.1	-	-	2	0
2,00-<3,00 ha	8	1.7	9	1.7	150	19	-	-	2	0.5
3,00- <4,00 ha	6	1.3	12	13	82	65.7	1	0	3	1
4,00-<5,00 ha	-	-	2	0.3	72	4.3	-	-	1	0
5,00-<6,00 ha	1	0	4	0.6	52	6.5	-	-	-	-
6,00-<8,00 ha	6	2.8	5	0.7	55	14.2	1	0.4	-	-
8,00-<10,00 ha	4	1.7	2	0.1	26	1.2	-	-	-	-
10,00-<15,00 ha	3	0.6	-	-	42	14.8	1	0.5	-	-
15,00-<20,00 ha	2	1.6	-	-	14	4.3	-	-	-	-
20,00-<30,00 ha	-	-	1	0.6	5	4.5	-	-	-	-
30,00-<50,00 ha	1	0.6	1	0.6	3	1.6	-	-	-	-
50,00-<100,00 ha	1	0	1	0.9	3	4.3	-	-	-	-
100 ha i više	-	-	-	-	1	0	-	-	-	-
Podgorica	931	275.4	1990	538.3	2299	608.6	198	36.7	106	15.3
Bez zemljišta/No land	-	-	-	-	-	-	-	-	-	-
< 0,10 ha	54	2.6	86	10.1	143	5.8	6	0.2	4	0.1
0,10-<0,50 ha	399	49.9	863	114.4	1041	112.8	85	9.6	48	4.4
0,50-<1,00 ha	200	47.9	448	106.3	485	114.7	44	4.8	22	3.6
1,00-<2,00 ha	162	68.7	344	128.6	353	129.5	37	12.3	18	3.3
2,00-<3,00 ha	56	37.7	116	53.8	106	69.7	15	2.6	5	0.8
3,00- <4,00 ha	25	23.2	46	40.6	56	55.5	4	1.6	5	2
4,00-<5,00 ha	7	7.7	23	23.8	31	31.5	3	1.5	4	1.1
5,00-<6,00 ha	4	3.7	9	3.9	15	17.3	-	-	-	-
6,00-<8,00 ha	13	18.2	17	23.5	19	34.3	2	4.1	-	-
8,00-<10,00 ha	3	4.1	5	6.2	6	9	-	-	-	-
10,00-<15,00 ha	4	11.1	7	11.8	9	13.3	1	0	-	-
15,00-<20,00 ha	2	0.3	6	5.3	9	4.2	-	-	-	-
20,00-<30,00 ha	-	-	4	6.2	8	3.8	-	-	-	-
30,00-<50,00 ha	-	-	5	1.1	5	3.2	-	-	-	-
50,00-<100,00 ha	1	0.2	9	2.2	8	2.4	-	-	-	-
100 ha i više	1	0	2	0.1	5	1.6	1	0	-	-

Tabela 17. Porodična poljoprivredna gazdinstva prema upotrebi sredstava za zaštitu bilja po opštinama

Table 17. Family agricultural holdings by application of nutrients and plant protection products by municipalities

	Upotreba herbicida		Upotreba fungicida		Upotreba insekticida		Upotreba ostalih sreds.zastite bilja		Upotreba biopesticida	
	Use of herbicide		Use of fungicides		Use of insecticide		Use of other pesticides		Use of biopesticides	
	Broj gazdi nstava	površina ha	Broj gazdi nstava	površina ha	Broj gazdi nstava	površina ha	Broj gazdi nstava	površina ha	Broj gazdi nstava	površina ha
	No. of holdings	area (ha)	No. of holdings	area (ha)	No. of holdings	area (ha)	No. of holdings	area (ha)	No. of holdings	area (ha)
Rožaje	1	0.3	6	0.4	42	4.3	-	-	-	-
Bez zemljišta/No land	-	-	-	-	-	-	-	-	-	-
< 0,10 ha	-	-	-	-	-	-	-	-	-	-
0,10-<0,50 ha	-	-	5	0.2	8	0.5	-	-	-	-
0,50-<1,00 ha	-	-	-	-	3	0.2	-	-	-	-
1,00-<2,00 ha	1	0.3	-	-	10	1	-	-	-	-
2,00-<3,00 ha	-	-	-	-	4	0.8	-	-	-	-
3,00- <4,00 ha	-	-	1	0.2	3	0.2	-	-	-	-
4,00-<5,00 ha	-	-	-	-	3	0.1	-	-	-	-
5,00-<6,00 ha	-	-	-	-	3	0.8	-	-	-	-
6,00-<8,00 ha	-	-	-	-	1	0	-	-	-	-
8,00-<10,00 ha	-	-	-	-	1	0	-	-	-	-
10,00-<15,00 ha	-	-	-	-	3	0.1	-	-	-	-
15,00-<20,00 ha	-	-	-	-	-	-	-	-	-	-
20,00-<30,00 ha	-	-	-	-	1	0.2	-	-	-	-
30,00-<50,00 ha	-	-	-	-	2	0.2	-	-	-	-
50,00-<100,00 ha	-	-	-	-	-	-	-	-	-	-
100 ha i više	-	-	-	-	-	-	-	-	-	-
Tivat	1	0.1	8	0.8	4	0.6	1	0	1	0.1
Bez zemljišta/No land	-	-	-	-	-	-	-	-	-	-
< 0,10 ha	-	-	1	0	2	0.4	-	-	-	-
0,10-<0,50 ha	1	0.1	7	0.7	1	0	1	0	1	0.1
0,50-<1,00 ha	-	-	-	-	-	-	-	-	-	-
1,00-<2,00 ha	-	-	-	-	1	0.2	-	-	-	-
2,00-<3,00 ha	-	-	-	-	-	-	-	-	-	-
3,00- <4,00 ha	-	-	-	-	-	-	-	-	-	-
4,00-<5,00 ha	-	-	-	-	-	-	-	-	-	-
5,00-<6,00 ha	-	-	-	-	-	-	-	-	-	-
6,00-<8,00 ha	-	-	-	-	-	-	-	-	-	-
8,00-<10,00 ha	-	-	-	-	-	-	-	-	-	-
10,00-<15,00 ha	-	-	-	-	-	-	-	-	-	-
15,00-<20,00 ha	-	-	-	-	-	-	-	-	-	-
20,00-<30,00 ha	-	-	-	-	-	-	-	-	-	-
30,00-<50,00 ha	-	-	-	-	-	-	-	-	-	-
50,00-<100,00 ha	-	-	-	-	-	-	-	-	-	-
100 ha i više	-	-	-	-	-	-	-	-	-	-

Tabela 17. Porodična poljoprivredna gazdinstva prema upotrebi sredstava za zaštitu bilja po opštinama

Table 17. Family agricultural holdings by application of nutrients and plant protection products by municipalities

	Upotreba herbicida		Upotreba fungicida		Upotreba insekticida		Upotreba ostalih sreds. zaštite bilja		Upotreba biopesticida	
	Use of herbicide		Use of fungicides		Use of insecticide		Use of other pesticides		Use of biopesticides	
	Broj gazdi nstava	površina ha	Broj gazdi nstava	površina ha	Broj gazdi nstava	površina ha	Broj gazdi nstava	površina ha	Broj gazdi nstava	površina ha
	No. of holdings	area (ha)	No. of holdings	area (ha)	No. of holdings	area (ha)	No. of holdings	area (ha)	No. of holdings	area (ha)
Ulcinj	52	30.7	172	67.5	890	472.9	10	6	6	1.6
Bez zemljišta/No land	-	-	-	-	-	-	-	-	-	-
< 0,10 ha	-	-	1	0	8	0.6	-	-	-	-
0,10-<0,50 ha	21	4.3	25	4.2	336	68.7	-	-	1	0.2
0,50-<1,00 ha	14	5.7	44	11.4	194	77.3	2	0.6	3	0.8
1,00-<2,00 ha	6	3.7	49	16.9	164	88	3	2.5	-	-
2,00-<3,00 ha	2	1	20	11.3	64	52.1	-	-	1	0.4
3,00- <4,00 ha	4	3.2	13	7.8	38	27.6	-	-	-	-
4,00-<5,00 ha	1	0.1	5	2.3	27	25.2	2	1.4	-	-
5,00-<6,00 ha	-	-	7	5.7	22	36.8	-	-	-	-
6,00-<8,00 ha	2	7.7	5	3.9	19	41.2	2	0.4	1	0.2
8,00-<10,00 ha	-	-	2	1	9	10.1	1	1.1	-	-
10,00-<15,00 ha	1	2	-	-	5	20.4	-	-	-	-
15,00-<20,00 ha	1	3.1	1	3.1	4	24.9	-	-	-	-
20,00-<30,00 ha	-	-	-	-	-	-	-	-	-	-
30,00-<50,00 ha	-	-	-	-	-	-	-	-	-	-
50,00-<100,00 ha	-	-	-	-	-	-	-	-	-	-
100 ha i više	-	-	-	-	-	-	-	-	-	-
Herceg Novi	13	0.6	36	7.6	80	32.8	22	1.1	8	4.4
Bez zemljišta/No land	-	-	-	-	-	-	-	-	-	-
< 0,10 ha	2	0.1	1	0.1	9	0.6	6	0.2	2	0
0,10-<0,50 ha	7	0.5	19	2	31	3.6	12	0.5	2	0
0,50-<1,00 ha	-	-	4	0.3	12	3.2	3	0.3	2	0.1
1,00-<2,00 ha	3	0	7	1.6	15	6.3	-	-	-	-
2,00-<3,00 ha	-	-	2	0.6	7	5.1	1	0.1	-	-
3,00- <4,00 ha	-	-	1	0.1	1	0.4	-	-	1	3
4,00-<5,00 ha	-	-	1	2	2	9	-	-	-	-
5,00-<6,00 ha	-	-	1	1	1	4	-	-	1	1.2
6,00-<8,00 ha	-	-	-	-	-	-	-	-	-	-
8,00-<10,00 ha	-	-	-	-	-	-	-	-	-	-
10,00-<15,00 ha	-	-	-	-	1	0.5	-	-	-	-
15,00-<20,00 ha	-	-	-	-	-	-	-	-	-	-
20,00-<30,00 ha	-	-	-	-	1	0.1	-	-	-	-
30,00-<50,00 ha	-	-	-	-	-	-	-	-	-	-
50,00-<100,00 ha	1	0	-	-	-	-	-	-	-	-
100 ha i više	-	-	-	-	-	-	-	-	-	-

Tabela 17. Porodična poljoprivredna gazdinstva prema upotrebi sredstava za zaštitu bilja po opštinama

Table 17. Family agricultural holdings by application of nutrients and plant protection products by municipalities

	Upotreba herbicida		Upotreba fungicida		Upotreba insekticida		Upotreba ostalih sreds.zastite bilja		Upotreba biopesticida	
	Use of herbicide		Use of fungicides		Use of insecticide		Use of other pesticides		Use of biopesticides	
	Broj gazdi nstava	površina ha	Broj gazdi nstava	površina ha	Broj gazdi nstava	površina ha	Broj gazdi nstava	površina ha	Broj gazdi nstava	površina ha
	No. of holdings	area (ha)	No. of holdings	area (ha)	No. of holdings	area (ha)	No. of holdings	area (ha)	No. of holdings	area (ha)
Cetinje	26	3.6	173	28.5	150	18.3	60	9.9	2	0.4
Bez zemljišta/No land	-	-	-	-	-	-	-	-	-	-
< 0,10 ha	2	0.1	2	0.2	15	0.5	1	0	-	-
0,10-<0,50 ha	11	1	115	14.3	72	7.4	26	2.5	1	0.1
0,50-<1,00 ha	4	0.3	38	8	37	4.8	20	3.1	1	0.3
1,00-<2,00 ha	9	2.2	17	5.6	14	2.1	10	2.8	-	-
2,00-<3,00 ha	-	-	-	-	5	0.8	1	0.9	-	-
3,00- <4,00 ha	-	-	-	-	2	0.4	-	-	-	-
4,00-<5,00 ha	-	-	-	-	-	-	1	0.1	-	-
5,00-<6,00 ha	-	-	1	0.4	1	0	1	0.4	-	-
6,00-<8,00 ha	-	-	-	-	1	0.2	-	-	-	-
8,00-<10,00 ha	-	-	-	-	1	1.8	-	-	-	-
10,00-<15,00 ha	-	-	-	-	1	0	-	-	-	-
15,00-<20,00 ha	-	-	-	-	-	-	-	-	-	-
20,00-<30,00 ha	-	-	-	-	-	-	-	-	-	-
30,00-<50,00 ha	-	-	-	-	-	-	-	-	-	-
50,00-<100,00 ha	-	-	-	-	-	-	-	-	-	-
100 ha i više	-	-	-	-	1	0.5	-	-	-	-
Šavnik	3	0.5	4	1	26	2.4	-	-	-	-
Bez zemljišta/No land	-	-	-	-	-	-	-	-	-	-
< 0,10 ha	-	-	-	-	-	-	-	-	-	-
0,10-<0,50 ha	1	0	-	-	3	0.1	-	-	-	-
0,50-<1,00 ha	-	-	-	-	1	0	-	-	-	-
1,00-<2,00 ha	1	0.5	1	0.5	7	1.6	-	-	-	-
2,00-<3,00 ha	-	-	-	-	7	0.2	-	-	-	-
3,00- <4,00 ha	-	-	-	-	2	0	-	-	-	-
4,00-<5,00 ha	-	-	1	0.3	2	0.3	-	-	-	-
5,00-<6,00 ha	1	0	-	-	2	0	-	-	-	-
6,00-<8,00 ha	-	-	-	-	1	0	-	-	-	-
8,00-<10,00 ha	-	-	1	0.1	-	-	-	-	-	-
10,00-<15,00 ha	-	-	-	-	-	-	-	-	-	-
15,00-<20,00 ha	-	-	-	-	1	0	-	-	-	-
20,00-<30,00 ha	-	-	-	-	-	-	-	-	-	-
30,00-<50,00 ha	-	-	-	-	-	-	-	-	-	-
50,00-<100,00 ha	-	-	-	-	-	-	-	-	-	-
100 ha i više	-	-	1	0.1	-	-	-	-	-	-

