

O TÉCNICO LOCAL em ____/____/____ O GESTOR DE NÚCLEO em ____/____/____

Em cultura principal			Em cultura secundária	
Superfície	Superfície regada	Método de rega	Sucessiva	Sob-coberto de permanentes
1	2	3	4	5

1.1 - Culturas temporárias

1.1.1 - Cereais para grão

	ares	ares		ares	ares
Trigo mole	0101	0201		0301	0401
Centeio	0103	0203		0303	0403
Cevada	0105	0205		0305	0405
Milho Híbrido	0108	0208		0308	0408
Milho Regional	0109	0209		0309	0409
Outros cereais para grão	0118	0218		0318	0418
- Total de cereais para grão	0119	0219		0319	0419

1.1.2 - Prados temporários e culturas forrageiras

Prados temporários	0130	0230			0430
Leguminosas forrageiras	0132	0232		0332	0432
Consociações anuais	0133	0233		0333	0433
Aveia forrageira	0134	0234		0334	0434
Milho forrageiro	0135	0235		0335	0435
Sorgo forrageiro	0137	0237		0337	0437
Azevém	0138	0238		0338	0438
Outras forrageiras	0139	0239		0339	0439
- Total de prados e culturas forrageiras	0140	0240		0340	0440

1.1.3 - Batata (Semilha)

Primor	0141	0241		0341	0441
De conservação	0142	0242		0342	0442
- Total de batata	0149	0249		0349	0449

► Excluir a batata efectuada na horta familiar e em horticultura intensiva

1.1.4 - Culturas industriais

Aromáticas, medicinais e condimentares	0155	0255			
Cana-de-açúcar	0156	0256			
Outras culturas industriais (incluir o linho)	0158	0258			
- Total de culturas industriais	0159	0259			

1.1.5 - Culturas hortícolas

- Hortícolas extensivas	0166	0266		0366	0466
Intensivas					
Ar livre/abrigo baixo	0167	0267			0467
Estufa/abrigo alto	0168				
- Total de hortícolas intensivas	0169	0269			

1.1.6 - Flores e plantas ornamentais

Flores					
Ar livre/abrigo baixo	0174	0274			
Estufa/abrigo alto	0175				
- Total de flores	0176	0276			
Plantas ornamentais					
Ar livre/abrigo baixo	0177	0277			
Estufa/abrigo alto	0178				
- Total de plantas ornamentais	0179	0279			

Observações

1 TERRAS ARÁVEIS (ano agrícola 2008/2009)

Em cultura principal			Em cultura secundária	
Superfície	Superfície regada	Método de rega	Sucessiva	Sob-coberto de permanentes
1	2	3	4	5

1.1.7 - Áreas de propagação

0180

ares

0280

ares

ares

ares

Incluir as sementes das culturas forrageiras, com excepção dos cereais, e as áreas de propagação destinadas à venda de hortícolas, flores e plantas ornamentais de ar livre/abrigo baixo.

1.1.8 - Outras culturas temporárias

Batata-doce

0191

0291

0391

0491

Inhame

0192

0292

0392

0492

Restantes culturas temporárias

0193

0293

0393

0493

- Total de outras culturas temporárias

0195

0295

0395

0495

1.1.9 - TOTAL DE CULTURAS TEMPORÁRIAS

0196

0296

0396

0496

1.2 - Pousio

Pousio sem regime de ajuda

0197

1.3 - TOTAL DE TERRA ARÁVEL

0199

Códigos do método de rega (utilizar na coluna 3):

Gravidade

Sulcos (regos, mantas, ...)

1

Outro(s) (canteiros, caldeiras, ...)

4

Sobpressão

Aspersores

com ramais fixos

5

com ramais móveis

6

Localizada

Gota-a-gota

9

Micro-aspersão

10

Nota: Indicar para cada cultura o método de rega mais representativo (em termos de área), no ano agrícola 2008/2009.

Observações

2 HORTA FAMILIAR

Horta familiar

0520

ares

3 BATATA NA HORTA FAMILIAR E EM HORTÍCOLAS INTENSIVAS (registar a superfície total)

	Primor	Conservação
	1	2
	ares	ares
Batata na horta familiar	0533	0536
Batata em hortícolas intensivas	0534	0537
- TOTAL DE BATATA	0535	0538

4 HORTÍCOLAS E FLORES (registar a superfície total)

4.1 - Hortícolas

Couve

Repolho

0551

0561

Flor

0552

0562

Brócolo

0553

0563

Abóbora

0554

0564

Alface

0555

0565

Cenoura

0556

0566

Cebola

0557

0567

Feijão Verde

0558

0568

Pepino

0559

0569

Tomate

0560

0570

4.2 - Flores

Estrelícia

0580

0585

Proteáceas

0581

0586

Antúrio

0582

0587

Cimbídio

0583

0588

Sapatinho

0584

0589

5 CULTURAS ASSOCIADAS

Temporárias / Temporárias

0590

ares

Superfície total (incluir novas plantações)	Superfície regada	Método de rega	Pés dispersos
1	2	3	4

6.1 - Frutos frescos

	ares	ares		nº
Macieiras	0601	0701		0801
Pereiras	0602	0702		0802
Pessegueiros	0603	0703		0803
Cerejeiras	0604	0704		0804
Ameixeiras	0605	0705		0805
Damasqueiros	0606	0706		0806
Figueiras	0608	0708		0808
Nespereiras	0609	0709		0809
Pereiros para sidra	0610	0710		0810
Outros frutos frescos	0618	0718		0818
- Total de frutos frescos	0619	0719		0819

6.2 - Frutos subtropicais

Anoneiras	0627	0727		0827
Bananeiras	0628	0728		0828
Maracujazeiros	0629	0729		0829
Papaieiras	0630	0730		0830
Abacateiros	0631	0731		0831
Mangueiras	0632	0732		0832
Goiabeiras	0633	0733		0833
Araçaleiros	0634	0734		0834
Pitangueiras	0635	0735		0835
Outros frutos subtropicais	0638	0738		0838
- Total de frutos subtropicais	0639	0739		0839

6.3 - Citrinos

Laranjeiras	0641	0741		0841
Limoeiros	0642	0742		0842
Tangerineiras	0643	0743		0843
Cidreiras	0647	0747		0847
Outros citrinos	0648	0748		0848
- Total de citrinos	0649	0749		0849

6.4 - Frutos de casca rija

Castanheiros	0652	0752		0852
Nogueiras	0654	0754		0854
Outros frutos de casca rija	0658	0758		0858
- Total de frutos de casca rija	0659	0759		0859

6.5 - Vinha

Vitícolas	0671	0771		0871
VQPRD "Madeirense"	0672	0772		0872
Vinha para vinho	IGP "Terras Madeirenses"	0674	0774	0874
	Outros vinhos de mesa	0675	0775	0875
	Produtores directos	0676	0776	0876
Para uva de mesa	0678	0778		0878
- Total de vinha	0679	0779		0879

6.6 - Áreas de propagação de culturas lenhosas (viveiros)

Vitícolas	0681	0781	
Árvores de fruto/citrinos	0682	0782	
Florestais	0683	0783	
Plantas ornamentais	0684	0784	
- Total de áreas de propagação de lenhosas	0689	0789	

6.7 - Outras culturas permanentes

	0695	0795	
--	------	------	--

6.8 - TOTAL DE CULTURAS PERMANENTES

	0699	0799	
--	------	------	--

7 PASTAGENS PERMANENTES

	Superfície total	Superfície regada	Método de rega
	1	2	3
7.1 - Semeadas			
Em terra limpa	0901	0921	
Sob-coberto de culturas permanentes	0902	0922	
-Total de semeadas	0906	0926	
7.2 - Espontâneas melhoradas			
Em terra limpa	0907	0927	
Sob-coberto de culturas permanentes	0908	0928	
-Total de espontâneas melhoradas	0912	0932	
7.3 - Espontâneas pobres			
Em terra limpa	0913		
Sob-coberto de culturas permanentes	0914		
- Total de espontâneas pobres	0916		
- TOTAL DE PASTAGENS PERMANENTES	0919	0939	

Códigos do método de rega (utilizar nas questões 6 e 7):

- | | | |
|------------|--------------------------------------|----|
| Gravidade | Sulcos (regos, mantas, ...) | 1 |
| | Outro(s) (canteiros, caldeiras, ...) | 4 |
| Sobpressão | Aspersores com ramais fixos | 5 |
| | Aspersores com ramais móveis | 6 |
| | Localizada Gota-a-gota | 9 |
| | Localizada Micro-aspersão | 10 |

Nota: Indicar para cada cultura o método de rega mais representativo (em termos de área), no ano agrícola 2008/2009.

8 UTILIZAÇÃO DAS TERRAS

8.1 - Terra arável limpa	
8.1.1 - Culturas temporárias (em cultura principal)	0949
8.1.2 - Pousio	0959
- Total de terra arável limpa	0969
8.2 - Horta familiar	0971
8.3 - Culturas permanentes	0972
8.4 - Pastagens permanentes em terra limpa (0901+0907+0913)	0973
8.5 - SUPERFÍCIE AGRÍCOLA UTILIZADA (SAU) (0969+0971+0972+0973)	0979
8.6 - Matas e florestas	0981
8.7 - Superfície agrícola não utilizada (SANU)	0982
8.8 - Outras superfícies (edifícios, logradouros, jardins, caminhos)	0983
8.9 - SUPERFÍCIE TOTAL (0979+0981+0982+0983)	0989

9 FORMA DE EXPLORAÇÃO DA SAU

	ares
Conta própria	1001
Arrendamento	1002
Parceria	1004
Outras formas exploração	1005
- Total da SAU	1009

10 DISPERSÃO DA SAU E ACESSO A CAMINHOS PÚBLICOS

	nº
Blocos com acesso a caminhos públicos	1201
Blocos sem acesso a caminhos públicos	1202
- Total de blocos	1209

11 REGA

(Sim = 1; Não = 9)

Disponibilidade de rega

Notas: Se a rega é destinada em exclusivo à horta familiar, inscrever o código 9;
Se, por razões pontuais, não regou no ano agrícola 2008/2009, inscrever o código 1.

Em caso afirmativo indicar:

11.1 - Sistema de rega

%

Colectivo Estatal

Colectivo Privado

Individual

-Total

11.2 - Origem da água de rega

Superficial:

%

Levada

Açude ou charca

Curso de água natural

Outra(s)

Subterrânea:

Furo

Nascente

Outra(s)

Outra

Outra(s) (da rede pública, ...)

-Total

11.3 - Superfície irrigável

ares

Terra arável em cultura principal

Culturas permanentes

Pastagens permanentes

-Total

11.4 - Superfície média regada nos últimos 3 anos

ares

Terra arável em cultura principal

Culturas permanentes

Pastagens permanentes

-Total

12 CONSERVAÇÃO DO SOLO

(Sim = 1; Não = 9)

12.1 - Enrelvamento da entrelinha de culturas permanentes

(Responder se existirem áreas de culturas permanentes)

13 ELEMENTOS DA PAISAGEM (nos últimos 3 anos)

Implementados Mantidos

(Sim = 1)

(Sim = 1)

Sebes vivas

Linhas de árvores (s/ produção agrícola)

Muros de pedra

Observações

14 FERTILIZAÇÃO

(Sim = 1; Não = 9)

14.1 - Análises de terras (nos últimos 3 anos)

14.2 - Área de aplicação de estrume e/ou chorume no solo (nos últimos 12 meses):

Área de aplicação na SAU	
Total	Com incorporação imediata
1	2

	ares	ares
Estrume sólido	<input type="text" value="1621"/>	<input type="text"/>
Chorume	<input type="text" value="1622"/>	<input type="text"/>

Nota: Considera-se incorporação imediata no solo até 4 horas após aplicação, com recurso à mobilização.

14.3 - Armazenamento de fertilizantes e pesticidas

(Sim = 1; Não = 9)

Armazenamento dos produtos

Em caso afirmativo indicar se:

A mais de 10 m de nascentes, cursos de água, poços,

furos, valas e condutas de drenagem

Em estrutura resguardada, seca e com piso impermeabilizado

15 DESTINO DOS RESÍDUOS E DOS SUBPRODUTOS E DETRITOS VEGETAIS

15.1 - Indicar o destino mais representativo dos resíduos:

Óleos

Plásticos

Pneus

Embalagens de produtos fitofarmacêuticos

Embalagens de produtos veterinários

Outro(s) resíduo(s)

Códigos do destino dos resíduos (utilizar em 15.1)

Entrega no centro de recepção/operador/produzidor

Recolha pelo centro de recepção/operador/produzidor

Outro(s) destino(s)

15.2 - Indicar o destino mais representativo dos subprodutos e detritos vegetais:

Material de poda

Palhas

Restolhos

Restos de culturas (hortícolas, outras)

Códigos do destino dos subprodutos e detritos vegetais (utilizar em 15.2)

Incorpora no solo (com ou sem compostagem)

Queima

Com aproveitamento de energia

Venda para produção de energia

Outras vendas

Camas/Alimentação animal

Outro(s) destino(s)

16 EFECTIVOS ANIMAIS (dia de passagem do entrevistador)

16.1 - Bovinos

			nº
Menos de 1 ano	Vitelos de carne para abate	1901	
	Machos	1902	
	Fêmeas	1903	
De 1 a menos de 2 anos	Machos	1904	
	Fêmeas reprodutoras	1905	
	Fêmeas p/ abate	1906	
	Machos	1907	
De 2 anos e mais	Novilhas reprodutoras	1908	
	Novilhas p/ abate	1909	
	Vacas leiteiras	1910	
	Outras vacas	1911	

- Total de bovinos 1912

16.2 - Suínos

Leitões (menos de 20 kg de Peso Vivo)	1913	
Suínos de 20 a menos de 50 kg de PV	1914	

Suínos de engorda com 50 kg de PV e mais:

De 50 kg a menos de 80 kg	1915	
De 80 kg a menos de 110 kg	1916	
Com 110 kg e mais (incluir animais de refugo)	1917	

- Total suínos engorda c/ 50 kg de PV e mais 1918

Fêmeas reprodutoras com 50 kg de PV e mais:

Não cobertas	Nunca cobertas	1919	
	Já pariram	1920	
Cobertas	Nunca pariram	1921	
	Já pariram	1922	

- Total fêmeas reprodutoras c/ 50 kg PV e mais 1923

Varrascos (machos reprodutores) 1924

- Total de suínos (1913+1914+1918+1923+1924) 1929

16.3 - Ovinos

Malatas leiteiras (cobertas pela 1ª vez)	1931	
Outras malatas (cobertas pela 1ª vez)	1932	
Ovelhas leiteiras	1933	
Outras ovelhas	1934	
Outros ovinos	1935	

- Total de ovinos 1939

16.4 - Caprinos

Chibas leiteiras (cobertas pela 1ª vez)	1941	
Outras chibas (cobertas pela 1ª vez)	1942	
Cabras leiteiras	1943	
Outras cabras	1944	
Outros caprinos	1945	

- Total de caprinos 1949

16.5 - Equídeos

Equinos	1951	
Outros equídeos	Asininos	1952
	Muares	1953

- Total de equídeos 1959

16.6 - Aves

Frangos de carne (incluir galos)	1961	
Galinhas poedeiras e reprodutoras	1962	
Perus	1963	
Patos	1964	
Outras aves	1965	

- Total de aves 1969

16.7 - Coelhos

Fêmeas reprodutoras	1971	
Outros coelhos	1972	

- Total de coelhos 1979

16.8 - Colmeias e cortiços povoados

Colmeias povoadas	1981	
Cortiços povoados	1982	

- Total de colmeias e cortiços povoados 1989

(Sim = 1; Não = 9)

16.9 - Outros animais

1990

17 PASTOREIRO (nos últimos 12 meses)

17.1 - Tempo de pastoreio

Período de tempo de utilização da pastagem:

Da exploração 2011

Nota: 1 dia = mais de 2 horas/dia de pastoreio.

18 INSTALAÇÕES PECUÁRIAS UTILIZADAS (nos últimos 12 meses)

Número médio de animais na instalações:

18.1 - Bovinos (Responder se manteve em média 10 ou mais bovinos)

Estabulação presa:

Produção predominante de estrume sólido	2111	
Produção predominante de chorume	2112	

Estabulação livre:

Produção predominante de estrume sólido	2113	
Produção predominante de chorume	2114	

18.2 - Suínos (responder se manteve em média 50 ou mais suínos ou 10 ou mais fêmeas reprodutoras)

Pavimento:		
Sem grelha e com cama sobreposta	2121	
Com grelha total	2122	
Com grelha parcial	2123	
Outro(s)	2124	

18.3 - Galinhas poedeiras e reprodutoras (efectivo em produção) (Responder se manteve em média 1 000 mais galinhas)

Produção no solo com cama (em pavilhões)	2131	
--	------	--

Produção em gaiolas:

Com tapete rolante	2132	
Com fosso	2133	
Outros sistemas de produção em gaiolas	2134	

Outros (incluir os sistemas de produção ao ar livre)	2135	
--	------	--

19 ESTRUME E CHORUME (nos últimos 12 meses)

19.1- Destino do estrume e/ou chorume produzidos na exploração

Descargas nas linhas de água (dentro ou fora da exploração)	2211	
---	------	--

Utilização na exploração:

Correctivo ou fertilizante orgânico	2212	
Aproveitamento energético (biogás)	2213	
Outra(s)	2214	

Para fora da exploração 2215

-Total 1 0 0

Nota: Da digestão anaeróbia do chorume para produção de biogás e consequente aproveitamento energético resultam efluentes cujo destino não é considerado.

19.2 - Indicar a utilização de instalações estanques de armazenamento de estrume e/ou chorume

Nitreira		Tanque		Lagoa	
Com Cobertura	Sem Cobertura	Com Cobertura	Sem Cobertura	Com Cobertura	Sem Cobertura
1	2	3	4	5	6

Estrume sólido	2221					
Chorume	2222					

Preencher com o código 1 as opções que se adequam à instalação utilizada.

Nota: Nos tanques incluir os depósitos estanques integrados nas instalações pecuárias.

20 AGRICULTURA BIOLÓGICA (ano agrícola 2008/2009)

	Superfície em produção	Superfície em conversão
	1	2
20.1 - Culturas temporárias		
	ares	ares
Batata	2304	
Culturas hortícolas	2307	
Outras culturas temporárias	2308	
- Total de culturas temporárias	2309	
20.2 - Pousio		
	2320	
20.3 - Culturas permanentes		
Frutos frescos	2331	
Citrinos	2333	
Frutos subtropicais	2334	
Frutos de casca rija	2335	
Vinha	2337	
Outras culturas permanentes	2338	
-Total de culturas permanentes	2339	
20.4 - Pastagens permanentes		
	2340	
- TOTAL DE SAU EM MODO DE PRODUÇÃO BIOLÓGICO		
	2349	

20.5 - Efectivo animal em modo de produção biológico
(dia da passagem do entrevistador) _____ nº _____

Bovinos _____	2351			
Suínos _____	2352			
Ovinos _____	2353			
Caprinos _____	2354			
Aves _____	2355			
Colmeias e cortiços _____	2356			
Outros animais (equídeos, coelhos, etc.) _____	2357			

21 | CONDICIONALISMOS À ACTIVIDADE AGRÍCOLA (últimos 12 meses)

		(Sim = 1)
Erosão (arrastamento de terras)	2361	
Infestantes	2362	
Proximidade de árvores esgotantes do solo	2363	

Ataques de fauna		
Pombo trocaz	2364	
Outras aves	2365	
Coelhos	2366	
Ratos	2367	

Nota: Considerar apenas as infestantes, abundância, alegria campo, avoadinha, azeda, bananilha, carrapateira, incenseiro, maracujá banana, tabaqueira e tabaqueira azul (charuteira).

Observações

22 TRACTORES, MÁQUINAS AGRÍCOLAS E ARMAZÉNS

Tractores	2410
Motocultivadores	2412
Motoenxadas (motofresas)	2413
Motogadanheiras	2414

Equipamentos de dorso:

Pulverizadores e polvilhadores	2420
Atomizadores	2421
Roçadoras	2422
Motosserras	2423

Equipamentos Automotrizes:

Destroçadoras	2424
Motopulverizadores	2425

Armazéns	2426
----------	------


[illegible]

23 NATUREZA JURÍDICA DO PRODUTOR

Natureza jurídica do produtor _____

2500

Códigos da natureza jurídica do produtor

- Produtor singular  Autónimo (utilização maioritária de mão-de-obra familiar) _____ **1**
 Empresário (utilização maioritária de mão-de-obra assalariada) _____ **2**
 Sociedades _____ **3**
 Outras formas da natureza jurídica do produtor (Estado e entidades públicas, cooperativas, associações, fundações, IPSS, mosteiros e conventos, escolas privadas...) _____ **5**

24 POPULAÇÃO E MÃO-DE-OBRA FAMILIAR (questão dirigida exclusivamente ao produtor singular)

Considerar todos os membros do agregado doméstico do produtor e os outros membros da família que trabalham regularmente na exploração (no dia de passagem do entrevistador)

Grau de Parentesco	Dirigente da exploração	Sexo	Idade	Nível de escolaridade completo	Formação agrícola	Frequência de cursos de formação profissional agrícola nos últimos 12 meses	Tempo de actividade agrícola na exploração	Outras actividades lucrativas	
								Principal (ocupou mais tempo que a actividade agrícola na exploração)	Secundária (ocupou menos tempo que a actividade agrícola na exploração)
	Sim = 1								
	1	2	3	4	5	6	7	8	9

Membros do agregado doméstico do produtor

PRODUTOR	2601	<input type="checkbox"/>	<input type="checkbox"/>	<input type="checkbox"/>	<input type="checkbox"/>	<input type="checkbox"/>	<input type="checkbox"/>	<input type="checkbox"/>	<input type="checkbox"/>	<input type="checkbox"/>
CÔNJUGE	2602	<input type="checkbox"/>	<input type="checkbox"/>	<input type="checkbox"/>	<input type="checkbox"/>	<input type="checkbox"/>	<input type="checkbox"/>	<input type="checkbox"/>	<input type="checkbox"/>	<input type="checkbox"/>
	2603	<input type="checkbox"/>	<input type="checkbox"/>	<input type="checkbox"/>	<input type="checkbox"/>	<input type="checkbox"/>	<input type="checkbox"/>	<input type="checkbox"/>	<input type="checkbox"/>	<input type="checkbox"/>
	2604	<input type="checkbox"/>	<input type="checkbox"/>	<input type="checkbox"/>	<input type="checkbox"/>	<input type="checkbox"/>	<input type="checkbox"/>	<input type="checkbox"/>	<input type="checkbox"/>	<input type="checkbox"/>
	2605	<input type="checkbox"/>	<input type="checkbox"/>	<input type="checkbox"/>	<input type="checkbox"/>	<input type="checkbox"/>	<input type="checkbox"/>	<input type="checkbox"/>	<input type="checkbox"/>	<input type="checkbox"/>
	2606	<input type="checkbox"/>	<input type="checkbox"/>	<input type="checkbox"/>	<input type="checkbox"/>	<input type="checkbox"/>	<input type="checkbox"/>	<input type="checkbox"/>	<input type="checkbox"/>	<input type="checkbox"/>
	2607	<input type="checkbox"/>	<input type="checkbox"/>	<input type="checkbox"/>	<input type="checkbox"/>	<input type="checkbox"/>	<input type="checkbox"/>	<input type="checkbox"/>	<input type="checkbox"/>	<input type="checkbox"/>
	2608	<input type="checkbox"/>	<input type="checkbox"/>	<input type="checkbox"/>	<input type="checkbox"/>	<input type="checkbox"/>	<input type="checkbox"/>	<input type="checkbox"/>	<input type="checkbox"/>	<input type="checkbox"/>
	2609	<input type="checkbox"/>	<input type="checkbox"/>	<input type="checkbox"/>	<input type="checkbox"/>	<input type="checkbox"/>	<input type="checkbox"/>	<input type="checkbox"/>	<input type="checkbox"/>	<input type="checkbox"/>
	2610	<input type="checkbox"/>	<input type="checkbox"/>	<input type="checkbox"/>	<input type="checkbox"/>	<input type="checkbox"/>	<input type="checkbox"/>	<input type="checkbox"/>	<input type="checkbox"/>	<input type="checkbox"/>
	2611	<input type="checkbox"/>	<input type="checkbox"/>	<input type="checkbox"/>	<input type="checkbox"/>	<input type="checkbox"/>	<input type="checkbox"/>	<input type="checkbox"/>	<input type="checkbox"/>	<input type="checkbox"/>
	2612	<input type="checkbox"/>	<input type="checkbox"/>	<input type="checkbox"/>	<input type="checkbox"/>	<input type="checkbox"/>	<input type="checkbox"/>	<input type="checkbox"/>	<input type="checkbox"/>	<input type="checkbox"/>

Membros da família do produtor que não pertencem ao seu agregado doméstico, mas que trabalham regularmente na exploração

	2613	<input type="checkbox"/>	<input type="checkbox"/>	<input type="checkbox"/>	<input type="checkbox"/>	<input type="checkbox"/>	<input type="checkbox"/>	<input type="checkbox"/>	<input type="checkbox"/>	<input type="checkbox"/>
	2614	<input type="checkbox"/>	<input type="checkbox"/>	<input type="checkbox"/>	<input type="checkbox"/>	<input type="checkbox"/>	<input type="checkbox"/>	<input type="checkbox"/>	<input type="checkbox"/>	<input type="checkbox"/>
	2615	<input type="checkbox"/>	<input type="checkbox"/>	<input type="checkbox"/>	<input type="checkbox"/>	<input type="checkbox"/>	<input type="checkbox"/>	<input type="checkbox"/>	<input type="checkbox"/>	<input type="checkbox"/>
	2616	<input type="checkbox"/>	<input type="checkbox"/>	<input type="checkbox"/>	<input type="checkbox"/>	<input type="checkbox"/>	<input type="checkbox"/>	<input type="checkbox"/>	<input type="checkbox"/>	<input type="checkbox"/>
	2617	<input type="checkbox"/>	<input type="checkbox"/>	<input type="checkbox"/>	<input type="checkbox"/>	<input type="checkbox"/>	<input type="checkbox"/>	<input type="checkbox"/>	<input type="checkbox"/>	<input type="checkbox"/>
	2618	<input type="checkbox"/>	<input type="checkbox"/>	<input type="checkbox"/>	<input type="checkbox"/>	<input type="checkbox"/>	<input type="checkbox"/>	<input type="checkbox"/>	<input type="checkbox"/>	<input type="checkbox"/>
	2619	<input type="checkbox"/>	<input type="checkbox"/>	<input type="checkbox"/>	<input type="checkbox"/>	<input type="checkbox"/>	<input type="checkbox"/>	<input type="checkbox"/>	<input type="checkbox"/>	<input type="checkbox"/>

NÚMERO TOTAL DE PESSOAS

2629





Nota: Não considerar os rendimentos que não resultem de uma actividade (ex.: reformas, juros, rendas).

Códigos a utilizar no preenchimento das questões 24 e 25

SEXO

- Masculino _____ **1**
 Feminino _____ **2**


NÍVEL DE ESCOLARIDADE COMPLETO

- Nenhum  Não sabe ler nem escrever _____ **1**
 Sabe ler e escrever _____ **2**
 Básico  1º ciclo ou 4º ano _____ **3**
 2º ciclo ou 6º ano _____ **4**
 3º ciclo ou 9º ano _____ **5**
 Secundário/pós-secundário  Agrícola/Florestal _____ **6**
 Não agrícola/Não florestal _____ **7**
 Superior  Agrícola/Florestal _____ **8**
 Não agrícola/Não florestal _____ **9**

FORMAÇÃO AGRÍCOLA

- Exclusivamente prática _____ **1**
 Cursos ou acções de formação profissional relacionadas com a actividade agrícola _____ **2**
 Completa (Curso secundário ou superior agrícola) _____ **3**

TEMPO DE ACTIVIDADE AGRÍCOLA NA EXPLORAÇÃO (ano agrícola 2008/2009)

- Tempo parcial  > 0 - < 25% _____ **1**
 25 - < 50% _____ **2**
 50 - < 75% _____ **3**
 75 - < 100% _____ **4**
 Tempo completo (225 dias ou 1 800 horas/ano) _____ **5**

➤ Excluir: o trabalho não agrícola na exploração (florestal, transformação de produtos,...)

➤ Incluir: a entreaajuda (trabalho efectuado noutra exploração por troca de trabalho)

OUTRAS ACTIVIDADES LUCRATIVAS (para além da actividade agrícola da exploração)

- Não agrícolas da exploração _____ **1**
 Não directamente relacionadas com a exploração _____ **2**

25.1 - Com ocupação regular (trabalhadores permanentes)

25.1.1 - Dirigente da exploração (considerado nos casos das sociedades, outras formas de natureza jurídica, e ainda no produtor singular quando não incluído na mão-de-obra familiar)

Sexo	2701
Idade	2702
Nível de escolaridade completo	2703
Formação agrícola	2704
Frequência de cursos ou acções de formação profissional agrícolas nos últimos 12 meses (Sim = 1)	2705
Tempo de actividade agrícola na exploração no ano agrícola 2008/2009	2706
Participação nas actividades lucrativas não agrícolas da exploração (Sim = 1)	2707

25.1.2 - Trabalhadores permanentes agrícolas e/ou das actividades não agrícolas da exploração (excluir o dirigente da exploração)

Classes de idade (anos)	Sexo	Actividade agrícola na exploração					Actividades lucrativas não agrícolas da exploração	
		Tempo de trabalho agrícola no ano agrícola 2008/2009 (% do tempo completo)					Total	dos quais em ocupação principal
		> 0 - < 25%	25 - < 50%	50 - < 75%	75 - < 100%	100% (tempo completo)		
		1	2	3	4	5	6	7
15 a 24	Masculino	2708						
	Feminino	2709						
25 a 34	Masculino	2710						
	Feminino	2711						
35 a 44	Masculino	2712						
	Feminino	2713						
45 a 54	Masculino	2714						
	Feminino	2715						
55 a 64	Masculino	2716						
	Feminino	2717						
65 e mais	Masculino	2718						
	Feminino	2719						
Total		2720						

Nota: Considerar todos os trabalhadores permanentes com tempo de ocupação nas actividades lucrativas não agrícolas da exploração, independentemente de efectuarem, ou não, trabalhos agrícolas.

25.2 - Mão-de-obra agrícola eventual (desempenhada por trabalhadores que não efectuam trabalho regular)

Dias de trabalho completos no ano agrícola 2008/2009

Homens	2721						nº de dias
Mulheres	2722						
-Total de dias de trabalho	2729						

Nota: Por dia de trabalho entende-se todo aquele com a duração necessária para que o trabalhador eventual receba a remuneração completa relativa a 1 dia de trabalho completo. Sempre que a sua duração seja superior ou inferior, é convertido em dias completos, cuja duração é normalmente de 8 horas.

25.3 - Mão-de-obra agrícola não contratada directamente pelo produtor

Número de horas de trabalho agrícola 2008/2009

2730							nº de horas
------	--	--	--	--	--	--	-------------

Nota: Considerar todos os serviços prestados à exploração agrícola, designadamente o aluguer de máquinas com operador (tractor), os fretes, a reparação e manutenção de instalações, benfeitorias e equipamentos agrícolas, a consultoria técnica, etc. Excluir os serviços de contabilidade.

26 ACTIVIDADES LUCRATIVAS NÃO AGRÍCOLAS DA EXPLORAÇÃO

26.1 - Indicar as outras actividades lucrativas não agrícolas directamente relacionadas com a exploração:

(Sim = 1)

Turismo rural e actividades directamente relacionadas	2801
Artesanato	2802
Transformação de produtos agrícolas alimentares (queijos, etc.; considerar o vinho sempre que produzido maioritariamente a partir de matérias primas adquiridas)	2803
Produção florestal (com recurso a mão-de-obra, maquinaria e equipamento utilizados nas actividades agrícolas de exploração):	2805
Transformação de madeira	2806
Prestação de serviços utilizando equipamento da exploração:	
Agrícolas	2807
Não agrícolas (incluir actividades florestais)	2808
Produção de energias renováveis (solar):	
Para utilização na exploração (não considerar a produção de energias renováveis utilizadas exclusivamente para fins domésticos)	2810
Para comercialização	2811
Outras actividades lucrativas (criação de espécies cinegéticas, caça, columbofilia, etc.)	2812

Observações

27 VENDA DIRECTA AO CONSUMIDOR FINAL E AUTOCONSUMO (questão exclusivamente dirigida ao produtor singular)

Venda directa ao consumidor final superior a 50% da produção agrícola (Sim = 1)

Autoconsumo superior a 50% da produção agrícola

Nota: Na produção agrícola não se consideram o intraconsumo e as perdas.

28 CONTABILIDADE AGRÍCOLA

Contabilidade agrícola

Códigos de contabilidade agrícola

- Organizada ☐ Plano Oficial de Contabilidade (POC)
- Rede de Informação de Contabilidades Agrícolas (RICA)
- Registo sistemático de todas as receitas e despesas
- Sem registo sistemático de receitas e despesas

29 AJUDAS / SUBSÍDIOS

29.1 - Beneficiou de ajudas/subsídios pagos do IFAP, no ano agrícola de 2008/2009?

Códigos a utilizar na questão 29.1

- Sim
- Não ☐ Candidatou-se mas não beneficiou
- Não ☐ Não se candidatou ☐ Porque a exploração não era elegível
- Não ☐ Não se candidatou ☐ Por desconhecimento
- Não ☐ Não se candidatou ☐ Por outro(s) motivo(s)

29.2 - Indicar as medidas de desenvolvimento rural que a exploração beneficiou, no âmbito do PRODERAM 2007-2013:

(Sim = 1)

Aquisição de Serviços de aconselhamento - Medida 1.3

Modernização das explorações agrícolas - Medida 1.5

Valorização dos produtos agrícolas e florestais - Medida 1.7

Medidas agro-ambientais - Medida 2.2

das quais, no âmbito da agricultura biológica

Diversificação para actividades não agrícolas (LEADER)

Incentivos às actividades turísticas (LEADER)

30 RENDIMENTO

30.1 - Importância das ajudas/subsídios no rendimento da exploração agrícola %

30.2 - Origem do rendimento da exploração agrícola:

%

Actividade agro-pecuária (incluir ajudas/subsídios)

Actividade florestal anualizada (incluir ajudas/subsídios)

Sem utilização de recursos da exploração

Com utilização de recursos da exploração

Actividades lucrativas não agrícolas da exploração (excepto produção florestal)

- Total

30.3 - Origem do rendimento do agregado doméstico do produtor singular: (questão dirigida exclusivamente ao produtor singular)

%

Exploração agrícola

Salários do sector primário

Salários do sector secundário

Salários do sector terciário

Actividade empresarial

Pensões e reformas

Outra(s)

- Total

31 CONTINUIDADE DA EXPLORAÇÃO AGRÍCOLA (questão dirigida exclusivamente ao produtor singular)

(Sim = 1; Não = 9)

31.1 - Prevê continuar com a exploração agrícola nos próximos 2 anos ?

31.1.1 - Em caso afirmativo, indicar qual o principal motivo para a continuidade da exploração:

Motivo da continuidade

Códigos do motivo da continuidade da exploração

- Viabilidade económica da actividade
- Complemento ao rendimento familiar
- Valor afectivo
- Sem outra alternativa profissional
- Outro(s)

(Sim = 1; Não = 9)

31.1.2 - Em caso negativo, indicar se existe sucessor

Observações



REGIÃO AUTÓNOMA DA MADEIRA